


# ***Ruta Segura***

*Guía práctica para cuidarte  
en cada desplazamiento*



Secretaría de Salud  
Subred Integrada de Servicios de Salud  
Sur Occidente E.S.E.



En la Subred Sur Occidente trabajamos para que **cada desplazamiento sea seguro**, dentro y fuera de nuestras instalaciones.

Por eso, **esta cartilla reúne en un solo lugar toda la información esencial para cuidarte en la vía y para protegerte** frente a situaciones de riesgo público durante tus actividades laborales.

## ***Aquí encontrarás***

recomendaciones prácticas, protocolos de actuación, pasos en caso de emergencias y orientaciones para reportar cualquier incidente.



# 1. Seguridad Vial:

*Desplázate con Responsabilidad*

## 1.1 Política de Seguridad Vial

La Subred Sur Occidente se compromete con un Plan Estratégico de Seguridad Vial basado en la mejora continua, promoviendo hábitos seguros en los desplazamientos laborales e in itinere.



## 1.2 Protocolo PAS



### **PROTEGER**

Ubícate en un lugar seguro, evalúa riesgos y señaliza.



### **AVISAR**

Llama al 123 o #767. Notifica a tu líder y a SST (316 893 2482).



### **SOCORRER**

Brinda primeros auxilios si tienes conocimientos.

### **1.3 Protocolo administrativo en siniestros viales con lesionados**

#### **Conductor ileso**

- Atiende la situación manteniendo la calma.
- Evita intervenir sin conocimiento previo.
- Aplica PAS.
- Evita mover el vehículo.
- Reporta a tu líder y sigue indicaciones de aseguradora si aplica.
- Toma registro fotográfico y fílmico.
- Evita confrontaciones con terceros.



#### **Acompañante ileso**

- Mantén la calma.
- Si el conductor está lesionado, aplica PAS.
- Reporta a tu líder inmediato.
- Evita involucrarte sin conocimientos de atención



### **1.4 Protocolo administrativo en caso de siniestros viales sin lesionados o choques simples**



Enciende estacionarias y mantén cinturones abrochados.



Evita discusiones.



Reporta a tu líder para activar póliza si corresponde.



Toma placa del tercero si huye.



Registra fotos panorámicas y de detalle, así como datos del involucrado.



Evita obstruir el tránsito (Ley 769/2002, Art. 143).




Diligencia informe interno y adjunta evidencias.

## ***1.5 Recomendaciones para actores viales***

### ***Peatones***

- Mantén distancia del borde del andén.
- Verifica detención total de vehículos antes de cruzar.
- Evita cruzar entre autos estacionados.
- Analiza dinámica de la vía en cruces sin semáforo.
- Haz contacto visual con conductores.
- Evita cruzar en curvas u obstáculos visuales.
- Usa siempre el puente peatonal cuando esté disponible.



## ***Ciclistas***

### ***Previo al recorrido:***

- Domina maniobras básicas.
- Revisa estado de la bicicleta.
- Planea la ruta.
- Evita distractores.
- Usa elementos reflectivos, casco y ropa adecuada.
- Informa tu ruta a un familiar.

### ***Previo al recorrido:***

- Respetar normas de tránsito.
- Evitar adelantamientos por derecha.
- Señalizar con anticipación y girar la cabeza para verificar.
- Mantener velocidad moderada en ciclorrutas.



## ***Acompañantes y pasajeros***

- Evitar presionar al conductor a manejar rápido.
- Evitar distracciones al conductor.
- Usar el cinturón de seguridad.
- En vehículos de la Subred, evitar viajar de pie.
- Solicitar correcciones antes de maniobras inseguras.
- Descender por el lado del andén.
- Evitar servicios de motocicleta por alto riesgo.



## ***Motociclistas***

### ***Antes de conducir:***

- Haz chequeo preoperacional.
- Usa casco, reflectivos y protección.
- Planea la ruta y puntos críticos.



### ***En vía***

- Evita audífonos y distractores.
- Mantén distancia prudente.
- Señaliza adelantamientos y cambios de carril.
- Respeta semáforos, cebras y prelación.
- Adecua la velocidad en curvas e intersecciones.
- Nunca conduzcas bajo alcohol o SPA.
- Reconoce puntos ciegos propios y ajenos.

## ***Encuesta de satisfacción del servicio de conducción***

Tu opinión es fundamental para mejorar la prestación del servicio

Accede escaneando el  
código QR o dando **clic aquí.**



## 2. Riesgo Público:

*Identifica y Actúa con Prevención*

### 2.1 ¿Qué es y a qué puedes estar expuesto?

Durante tus desplazamientos o actividades en calle puedes enfrentar situaciones que ponen en riesgo tu integridad. Esta sección te permitirá reconocerlas y actuar adecuadamente.



### 2.2 Modalidades de riesgo público



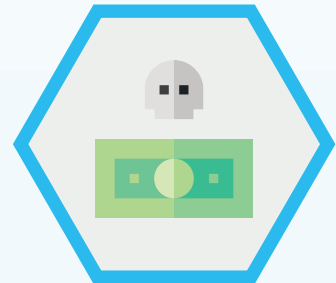
#### **Amotinamiento:**

Desorden violento contra la autoridad.



#### **Atraco:**

Robo mediante intimidación armada.



#### **Extorsión:**

Amenaza para obligar a pagar o ejecutar actos.



#### **Atentado:**

Acción violenta e intencional contra personas o bienes.



#### **Sustancias psicoactivas (p. ej. escopolamina):**

Uso para cometer hurto.




**Vandalismo:**

Daño a bienes con agresión a empleados.

**Masacres:**

Ataques masivos con consecuencias fatales.

**Secuestro:**

Privación ilegal de la libertad.

**Protestas o manifestaciones:**

Pueden generar alteración del orden.

**Fuego cruzado:**

Afectación por enfrentamientos armados.

## 2.3 ¿Qué hacer en caso de emergencia por riesgo público?

### **Si resultas lesionado:**

- Reporta inmediatamente a tu líder o jefe inmediato como accidente de trabajo para recibir atención de la ARL.

### **Si estás ileso, pero estuviste expuesto:**

Escribe al correo:

[reportessst@subredsuroccidente.gov.co](mailto:reportessst@subredsuroccidente.gov.co)

o incluye los siguientes datos:

- Nombre
- Cédula
- Proceso
- Fecha y hora del evento
- Descripción de los hechos



Este reporte ayuda a monitorear y fortalecer las acciones de seguridad institucional.

## 22.4 Recomendaciones para prevenir el riesgo público

### Medidas generales

- Mantén actitud vigilante y evita usar celular mientras caminas.
- Guarda objetos de valor en lugares discretos.
- Sé prudente con joyas o prendas llamativas.
- Distribuye tus pertenencias para evitar perderlo todo en un hurto.
- Evita zonas oscuras, solitarias o con alta aglomeración.



### Actuación frente al riesgo

- Si un sospechoso se acerca, sepárate de tu acompañante para evitar ser dominados ambos.
- Si crees que te siguen, acelera el paso hacia una esquina y corre al girar.
- Si te atrapan, grita para pedir ayuda.
- Evita enfrentarte a los delincuentes; prioriza tu integridad.
- Aléjate rápidamente de disturbios o enfrentamientos.
- Mantén la calma: te permitirá tomar decisiones más seguras.



**¡Conocer los riesgos y saber cómo actuar protege tu vida y la de tus compañeros!**

***¡Síguenos en nuestras  
redes sociales y mantente  
siempre informado!***



*Subred Sur Occidente*



*Subred Sur Occidente*



*@SubRedSurOcci*



*@subredsuroccident*



*@Subredsuroccidente*



*Subred Sur Occidente ESE*



[www.subredsuroccidente.gov.co](http://www.subredsuroccidente.gov.co)



Secretaría de Salud  
Subred Integrada de Servicios de Salud  
Sur Occidente E.S.E.

