
	ACTA	Versión:	4	 ALCALDÍA MAYOR DE BOGOTÁ D.C.
		Fecha de aprobación:	15-09/2021	
		Código:	02-01-F0-0001	

Marque con una X según corresponda

Acta de Subred ____ Acta de Unidad Prestadora de Servicios ____ Acta de Sede de una Unidad ____ PSPIC

Nombre de la Unidad Prestadora de Servicios (si aplica) Vigilancia en salud pública- SIVIGILA

Nombre de Sede de la Unidad (si aplica) _____

Tipo de acta COMITÉ <u>X</u> REUNIÓN ____ OTRO ____		NÚMERO DE ACTA:
FECHA: 14/12/2022	LUGAR: CL 18 A 117 30	HORA INICIO: 8:00 AM
RESPONSABLE: ALBA LUCIA PAEZ - Epidemióloga SIVIGILA		HORA FINAL: 12:00 PM



OBJETIVO DE LA REUNION
 Desarrollar el Comité de Vigilancia Epidemiológica COVE del mes de DICIEMBRE, correspondiente a la localidad de Fontibón.

ORDEN DEL DÍA (TEMAS A TRATAR)

1.	Bienvenida
2.	Tema central: Gestión de la información VSP
3.	Transmisibles – Situación epidemiológica COVID 19
4.	Indicadores SIVIGILA
5.	Indicadores PAI
6.	ERI
7.	SIVELCE

REVISION DE COMPROMISOS

No	Compromiso	Responsable	Fecha de cumplimiento	Cumplimiento		
				Si	No	Observaciones
1	No aplica					

	ACTA	Versión:	4	 ALCALDÍA MAYOR DE BOGOTÁ D.C.
		Fecha de aprobación:	15-09/2021	
		Código:	02-01-F0-0001	

Total compromisos	Compromisos Resueltos	% Cumplimiento

DESARROLLO

Siendo las 8:00 am del 14/12/2022 se da inicio al COVE local correspondiente a la localidad de Fontibón.

1. Bienvenida:

Se da la bienvenida a los participantes y se informa sobre la espera durante 10 minutos para ampliar el quorum, a las 8:10 am se lee la agenda del día y a las 8:15 am, se inician las presentaciones de los temas programados.

2. Tema central: Gestión de la información de VSP

Gestión de la Información en la Vigilancia de Salud Pública es un proceso transversal en el cual se realizan actividades de su accionar en articulación con los 14 Subsistemas que comprenden la vigilancia, el cual hace referencia al conjunto de procesos por medio de los cuales se realiza el control al ciclo de vida de la información, desde su obtención hasta su disposición final.

Dentro del proceso de Gestión de la Información de VSP, se realizan acciones específicas como actualización, mantenimiento y consolidación de la red de VSP, gestión informática, monitoreo de la calidad del dato, análisis de la información y generación de respuestas desde la VSP

Se explica que dentro de la metodología del operar de VSP, se encuentran actividades relevantes como son el de mantener constantemente actualizada la información relacionada con la red de operadores que conforman a la Subred Sur Occidente con el fin de evitar brechas en la comunicación que afecten el flujo de la información, su respectivo monitoreo garantizando la calidad del dato, análisis y las acciones pertinentes frente a cada escenario.

Objetivo General: Consolidar el Sistema Integral de Información de la VSP del Distrito Capital, diseñando el modelo de datos, el cual nos permita tener la información en tiempo real, de la operación de la vigilancia desde el nivel local y en coordinación con el nivel central de la Secretaría Distrital de Salud.

DESARROLLO

Objetivos Específicos: Disponer de información periódica actualizada de la red de operadores de la Vigilancia en Salud Pública, favoreciendo el flujo de la información para la generación de intervenciones, análisis de la misma que favorezca la toma oportuna de decisiones para la orientación de acciones en Salud Pública y aplicar estrategias eficaces que optimicen la calidad del dato y hagan más efectivos los canales de comunicación de la información entre los diferentes usuarios (Red de operadores – 14 Subsistemas) y niveles del Sistema de VSP del Distrito Capital.

Se socializa que las Subredes Integradas de Servicios de Salud tienen disponible de manera permanente de los formatos de captura de información establecidos tanto en el nivel nacional, como en el nivel local, para la operación de la Vigilancia en Salud Pública, indicando que las actividades específicas desarrolladas en este proceso son: *Registro / Recepción:* Ingreso y recepción de la información generada desde la red de operadores por localidad en formatos de captura de datos los tiempos establecidos.

Consolidación / Notificación: Verificación, consolidación e importación de la información a la fuente de información utilizada en cada Subsistema VSP dentro de los términos de estructura de datos, responsabilidad, clasificación, periodicidad. (Sistemas de Información: SIVIGILA, NACIONAL-DC-WEB 4.0, formatos Excel / Nivel Central – VSP)

Geo-codificación: La geo-codificación es el proceso designar coordenadas geográficas para localizar el punto del mapa en un Sistema de Información Geográfica. (Direcciones, puntos de interés, etc.)

Monitoreo de la Calidad del Dato: Procesos continuos de autoevaluación y/o auditoría de la calidad del dato, que permitan evidenciar errores de congruencia o representación de la información que se quiere transmitir.

Por su naturaleza, marco normativo, importancia y especificidad de los datos procesados por el Sistema de Vigilancia en Salud Pública. En Vigilancia en Salud Pública desde el proceso de gestión de la información se controla el flujo de información al interior de las diferentes áreas de la subred "Formato de Tránsito de Información". Se indaga a los asistentes sobre los procedimientos que manejan al interior de sus instituciones con el fin de controlar el flujo de información. Si los conocen y si no para que indaguen sobre estos protocolos de seguridad en la información de los usuarios. Con el fin de salvaguardar y custodiar de manera apropiada.

Procesos y procedimientos realizados desde gestión de la intervención como proceso transversal en la vigilancia en salud pública

Se han aplicado varias encuestas las cuales son:

Encuesta 1. Percepción – Asistencias técnicas cantidad de participantes 326

a semana epidemiológica 41

61/137 unidades primarias generadoras de datos (UPGD) 44,5%

15/156 unidades informadoras (UI) 9,6%

DESARROLLO

Encuesta 2. Percepción – Capacitaciones cantidad de participantes 399

A semana Epidemiológica 41

57/137 unidades Primarias Generadoras de Datos (UPGD) 29,8%

17/156 Unidades Informadoras (UI) 10,8%

Se socializan los resultados de las encuestas aplicadas a la fecha, se indaga sobre las razones por las que las personas que aún no las han respondido; siendo la respuesta en común que los correos no los recibieron. Dejando el tema de la actualización de los correos como un compromiso por parte de las instituciones. También se informa que se enviarán desde el correo distrital redsivigila@saludcapital.gov.co dos encuestas más para que estén pendientes de su diligenciamiento.

Los temas son los siguientes:

Manejo de herramientas de notificación.

Cuyo objetivo es identificar principales participantes que interactúan con las herramientas de notificación de las UPGD y UI que notifican eventos en vigilancia en salud pública como lo son SIVIGILA y SIVIGILA 4.0.

Equipamiento Tecnológico

Su objetivo es conocer con que equipamiento tecnológico cuentan las UPGD y UI que realizan notificación al SIVIGILA, SIVIGILA DC y SIVIGILA 4.0 a nivel distrital, reconocer el equipamiento de cómputo, aspectos influyentes en el momento de realizar la acción de notificación y el deseo de conocer la situación actual con respecto al parque tecnológico y de comunicación de los diferentes entes que reportan información.

El fortalecimiento técnico resulta tener un papel primordial para el logro de tareas y proyectos, dado que es el proceso mediante el cual se adquieren los conocimientos, herramientas, habilidades y actitudes para interactuar en el entorno laboral y cumplir con el trabajo que se les encomienda.

Desde la Gestión de la información de las 4 subredes se empezó a realizar Fortalecimiento técnico en temáticas que ayuden a garantizar la calidad del dato en las fuentes primarias de información.

Se insiste en el constante manejo del aplicativo geo-codificador distrital en el momento de geo codificación de la dirección corroborar la información que esta digitada a la información que está en el aplicativo verificando su concordancia. El uso permanente de esta herramienta de sistemas de información geográfica, permite la optimización de las acciones en terreno y/o las intervenciones de campo, ya que a través de esto se pueden diseñar rutas óptimas, zonas de trabajo, verificación de rutas dispuestas para las acciones oportunas, la transmisión de datos y procesamiento de estos en tiempo real.

Algo importante de destacar es el interés que se despertó entre los asistentes por el tema de las capacitaciones permanentes y aún más si tienen que ver con todo lo relacionado al ejercicio en tiempo real de la búsqueda de los barrios, UPZ y su conjugada dentro del aplicativo SIVIGILA Nacional, ya que aún existen dudas en los participantes

DESARROLLO

sobre dicha búsqueda, el objetivo es que para el año 2023 se intensifiquen estas actividades abriendo los espacios para dicho fortalecimiento en tiempo real.

Los Sistema de información son un conjunto de programas, hardware, talento humano, datos, información y registros; conducidos por el talento humano conocedor de conceptos lineamientos y objetivos, los cuales se capturan todas las variables de forma automática o sistematizados, con la cual se toma decisiones, divulga, transformación. Se retroalimenta que el Instituto Nacional de Salud tiene proyectado que para el 2023 realizar el despliegue del SIVIGILA 4.0 como sistema de información en todos los niveles de la vigilancia en el país, se indica que las diferentes instituciones deben de contar capacidad tecnológica para la operación de los aplicativos de SIVIGILA 4.0 y escritorio en donde el equipamiento tecnológico debe cumplir unos requisitos mínimos para la operación de la vigilancia en los diferentes niveles.

Por otra parte, se indica que los recursos tecnológicos son parte primordial de toda institución con el cual deben contar con requisito mínimos para la ejecución de las actividades y es por eso que los sistemas de información Para los equipos de escritorio las características mínimas son se CPU de unos 5 gigahercios, memoria RAM de 4 GB y 64 gigabytes espacio en el disco duro; resolución HDD y acceso a internet como velocidad mínima de 5 megabytes.

Es de resaltar que el aplicativo SIVIGILA 4.0 también permite realizar la notificación mediante dispositivos móviles en los cuales deben cumplir con unas características mínimas con un sistema operativo Android versión 7 o iOS en la una versión 12 o posterior, la memoria RAM que soporte el sistema operativo, 32 GB de espacio en el disco e internet mínimo 5 megabytes de navegación.

Finalmente se recalca las instituciones que es necesario contar con una infraestructura de telecomunicación el cual ayuda a facilitar la transferencia de la información inmediata o rutinaria generada por la posterior identificación de los casos de los eventos de interés en salud pública y contar con medios de comunicación tales como teléfonos, fax, radiotelefonos o mecanismos alternos que permitan el reporte de los eventos en interés en salud pública.

Por último se socializa con los asistentes los requerimientos en insumos tecnológicos mínimos para garantizar el correcto funcionamiento de los aplicativos y la importancia de contar con estos para que la gestión de la información se pueda lograr de una manera más oportuna y optima

Se indica que los equipamientos tecnológicos básicos se comprenden por la red física, la red Lógica, un ambiente Windows (Sistema Operativo) y un explorador de internet.

Así como las características mínimas para computadores de escritorio.

Al finalizar la intervención se realiza una actividad dinámica (teléfono roto) cuyo objetivo fue mostrar como en los procesos de gestión de la información se puede distorsionar y con un solo dato o variable que cambie, puede cambiar el contexto completo.

3. Transmisibles - Situación epidemiológica COVID 19

DESARROLLO

Se socializa comportamiento de COVID 19 del 2 de diciembre de 2022, a nivel mundial se tienen casos positivos acumulados 652.456.501, pacientes actualmente infectados 17.490.645, recuperados 628.310.957 y muertes 6.654.899 con una letalidad de 1.02%.

En Colombia casos positivos acumulados 6.323.357, pacientes actualmente infectados 3.582, casos recuperados 6.145.467 y muertes 141.943 con una letalidad del 2,24%.

En Bogotá 1.859.626 casos positivos acumulado, pacientes actualmente infectados 1938, casos recuperados 1.819.797 y muertes 29.982 la letalidad es de 1,6%.

En la Subred Sur Occidente 524.707 casos positivos acumulado, pacientes actualmente infectados 241 casos, recuperados 511.718 y muertes 8.869. En Fontibón 97.122 casos por lugar de residencia.

Por localidad de residencia en Fontibón se tiene 84 casos activos lo que equivale a una tasa de 8,6 por 100.000 habitantes; recuperados hay 94.989 y muertes 1.414 con una tasa de mortalidad de 317,8 por 100.000 habitantes

El ciclo vital adultez (29 a 59 años) es el que más ha reportado casos con 291.809, llama la atención en menores de 5 años con 11360 casos y por género las mujeres con tienen un porcentaje más alto con 54%.

Se recuerda la estrategia DAR más (Detecto, aisló y reporto); además, la estrategia testeo masivo actualmente se hace en el entorno hogar e institucional, testeo de puestos y testeo de brotes y conglomerados

La localidad que tiene más muestras positiva es Kennedy, seguido Fontibón en tercer lugar Puente Aranda y por último Bosa.

Se han desarrollado 32078 IEC en Fontibón se han identificado, 29537 seguimiento telefónicos, brotes investigados 1.129 y promedio de contactos de 2,2 para un total en la subred de 232.399 IEC, 165.536 seguimiento telefónicos, brotes investigados 5,160 y promedio de contactos de 2,2.

Respecto al comportamiento institucional en la USS Fontibón se tienen notificados 3349 casos, positivos 1.569, casos negativos 1743 y fallecidos 454 casos.

Según el sexo 50,2% son mujeres y 49,8% hombres, por ciclo vital adultez 3374 casos, vejez 3017, primera infancia 641, juventud 643, infancia 303 y adolescencia 120.

Respecto al comportamiento institucional actualmente en casa 5.918 (73%), remitidos 535 (6,6 %), fallecidos 1.638 (20,2%), hospitalizados no hay casos y UCI 1 (0,01 %).

4. ERI

Las urgencias y emergencias en salud pública se refieren a todo evento extraordinario con aparición en forma súbita y/o con potencialidad de generar, un aumento de la morbi- mortalidad de la población o afectación inusitada de la salud pública, su actuar se enmarca principalmente en poblaciones cautivas o vulnerables (cárceles, batallones, guarniciones

DESARROLLO

militares, centros de protección y atención integral de niños y adolescentes, centros de atención de personas mayores, conventos, resguardos indígenas).

Todos los eventos en salud pública de interés internacional-ESP II (cólera, peste, Ebola, fiebre amarilla, bioterrorismo, entre otros)

Eventos de origen tecnológico (incendios, intoxicaciones por sustancias químicas, fugas de elementos químicos, encharcamientos y similares) y los relacionados con salubridad de los alimentos y del agua (ETA), zoonosis

Todo brote sospechoso de alcance epidémico. También incluye atención de eventos en escenarios de riesgo socio naturales como sismos, movimientos en masa, avenidas torrenciales, entre otros.

Correo electrónico: eri@subredsuoccidente.gov.co Teléfono: 3175537718-3184155550 Localidades: Bosa, Kennedy, Fontibón, Puente Aranda y la disponibilidad es 24 horas /7 días, todos los eventos de interés en salud pública

Los eventos de especial atención para el Equipo de Respuesta Inmediata (ERI) son varicela, parotiditis, meningitis, ETA, Hepatitis A, EDA, IRAG inusitado, intoxicaciones químicas y emergencias ambientales.

INTOXICACION POR SUSTANCIAS QUÍMICAS METANOL El alcohol metílico o alcohol de madera fue descubierto por Boyle en 1661, es un producto líquido a temperatura ambiente, volátil, inflamable, con leve olor a alcohol. Esta sustancia también es conocida alcohol metílico, alcohol de madera, carbinol o alcohol de cocina. Se usa como solvente industrial, combustible y anticongelante y como precursor en la fabricación de plástico y textiles sintéticos. Es ingrediente común de varios productos de uso doméstico (barnices, limpiavidrios, thinner, removedores de pintura, gel para combustible de fogones, entre otros. El principal problema de intoxicaciones por metanol está dado por la ingesta de bebidas alcohólicas adulteradas, la dosis letal en humanos puede variar entre 60 y 250 mililitros, por lo tanto hay alto riesgo de que la persona consuma esta dosis con una sola copa de bebida adulterada.

Para la notificación en el dato complementario se registra Metanol y el código es 3. Hasta el martes 13/12/2022 se tenían 43 casos, 27 vivos y 16 muertos, en Bosa ni en Fontibón se han presentados casos, en Kennedy 2 casos y en Puente Aranda 1.

5. Indicadores SIVIGILA

Información con corte a semana 48

DESARROLLO

Cumplimiento en la entrega de notificación semanal: Se evalúa la oportunidad en la notificación tanto de escritorio como en SIVIGILA 4.0. Se recuerda que debe ser el lunes antes de las 12 del mediodía a través de correo electrónico y SIVIGILA web y que es obligatoriedad teniendo en cuenta lo descrito en el decreto 3518 de 2006

NOMBRE RAZON SOCIAL	CUMPLIMIENTO EN LA ENTREGA DE LA NOTIFICACION SEMANAL		
	NUMERO DE SEMANAS EN LAS QUE LA UPGD CUMPLIO CON LA NOTIFICACION SEMANAL	SEMANAS EPIDEMIOLOGICAS EVALUADAS	% CUMPLIMIENTO
ASISTIR SALUD SAS FONTIBON	4	4	100%
BIENESTAR IPS FONTIBON	4	4	100%
CATAM - COMANDO AEREO DE TRANSPORTE MILITAR	4	4	100%
CENTRO ASISTENCIAL MADRE BERNARDA	4	4	100%
CENTRO MEDICO COLSANITAS PREMIUM SALITRE	1	4	25%
CENTRO MEDICO COLMEDICA SALITRE CAPITAL	4	4	100%
CENTRO MEDICO COLSANITAS EL DORADO	4	4	100%
CENTRO MEDICO COLSUBSIDIO FONTIBON	4	4	100%
COMPENSAR UNIDAD DE SERVICIOS FONTIBON	4	4	100%
DIRECCION MEDICINA AEROSPAIAL	4	4	100%
EMI SA	4	4	100%
EPS SANITAS CENTRO MEDICO FONTIBON	2	4	50%
EUSALUD FONTIBON	4	4	100%
GUILLELMO DIAZ GUEVARA	3	4	75%
HELISTAR SAS IPS	4	4	100%
IPS CORVESALUD SEDE FONTIBON	4	4	
IPS ESPECIALIZADA SA	4	4	100%
ROSARIO YEPEZ RAMOS	4	4	100%
UNIDAD DE SERVICIOS DE SALUD 48 SAN PABLO	4	4	100%
UNIDAD DE SERVICIOS DE SALUD 49 INTERNACIONAL	3	4	75%
UNIDAD DE SERVICIOS DE SALUD 50 PUERTA DE TEJA	4	4	100%
UNIDAD DE SERVICIOS DE SALUD CENTRO DIA	4	4	100%
UNIDAD DE SERVICIOS DE SALUD FONTIBÓN	4	4	100%
UNIDAD DE SERVICIOS DE SALUD 51 ZONA FRANCA	4	4	100%
UYE SUR OCCIDENTE	4	4	100%
VIRREY SOLIS IPS SA FONTIBON	4	4	100%
UNIDAD MEDICA INTEGRAL MOTUS IPS SAS	2	4	50%
HEALTH LIFE IPS SAS SEDE MONTEVIDEO	4	4	100%

DESARROLLO

Cumplimiento acumulado de la notificación: Positividad, negatividad y silencio epidemiológico: Se observa cumplimiento en la notificación del 100% de UPGD, solo la UPGD Rosario Yepes Ramos presenta menos del 100%

NOMBRE RAZON SOCIAL	CUMPLIMIENTO ACUMULADO DE LA NOTIFICACION			
	% DE SEMANAS NOTIFICADAS POSITIVAS	% DE SEMANAS NOTIFICADAS NEGATIVAS	% SEMANAS SILENCIOSA	% DE CUMPLIMIENTO
ASISTIR SALUD SAS FONTIBON	100%	0%	0%	100%
BIENESTAR IPS FONTIBON	100%	0%	0%	100%
CATAM - COMANDO AEREO DE TRANSPORTE MILITAR	100%	0%	0%	100%
CENTRO ASISTENCIAL MADRE BERNARDA	100%	0%	0%	100%
CENTRO MEDICO COLSANITAS PREMIUM SALITRE	98%	0%	2%	98%
CENTRO MEDICO COLMEDICA SALITRE CAPITAL	100%	0%	0%	100%
CENTRO MEDICO COLSANITAS EL DORADO	100%	0%	0%	100%
CENTRO MEDICO COLSUBSIDIO FONTIBON	100%	0%	0%	100%
COMPENSAR UNIDAD DE SERVICIOS FONTIBON	100%	0%	0%	100%
DIRECCION MEDICINA AEROESPACIAL	44%	56%	0%	100%
EMI SA	100%	0%	0%	100%
EPS SANITAS CENTRO MEDICO FONTIBON	100%	0%	0%	100%
EUSALUD FONTIBON	100%	0%	0%	100%
GUILLERMO DIAZ GUEVARA	92%	8%	0%	100%
HELISTAR SAS IPS	2%	98%	0%	100%
IPS CORVESALUD SEDE FONTIBON				
IPS ESPECIALIZADA SA	85%	15%	0%	100%
ROSARIO YEPEZ RAMOS	54%	27%	19%	81%
UNIDAD DE SERVICIOS DE SALUD 48 SAN PABLO	100%	0%	0%	100%
UNIDAD DE SERVICIOS DE SALUD 49 INTERNACIONAL	100%	0%	0%	100%
UNIDAD DE SERVICIOS DE SALUD 50 PUERTA DE TEJA	100%	0%	0%	100%
UNIDAD DE SERVICIOS DE SALUD CENTRO DIA	100%	0%	0%	100%
UNIDAD DE SERVICIOS DE SALUD FONTIBÓN	100%	0%	0%	100%
UNIDAD DE SERVICIOS DE SALUD 51 ZONA FRANCA	100%	0%	0%	100%
UYE SUR OCCIDENTE	96%	4%	0%	100%
VIRREY SOLIS IPS SA FONTIBON	100%	0%	0%	100%
UNIDAD MEDICA INTEGRAL MOTUS IPS SAS	44%	57%	0%	100%
HEALTH LIFE IPS SAS SEDE MONTEVIDEO	21%	79%	0%	100%

Tercer

indicador es la clasificación de eventos individuales notificados - clasificación inicial del caso- Es la totalidad de Eventos notificados durante el año 2022 y desagregados por tipo de clasificación. Se presenta la distribución de todos los eventos notificados durante las 44 semanas epidemiológicas, según clasificación inicial del caso: sospechoso (1), probables (2), confirmado por laboratorio (3), confirmado por clínica (4) o confirmado por nexo epidemiológico (5) por cada UPGD.

DESARROLLO

NOMBRE RAZON SOCIAL	DESAGREGACIÓN DE EVENTOS INDIVIDUALES NOTIFICADOS -CLASIFICACION INICIAL DE CASO					
	TOTAL DE CASOS INDIVIDUALES NOTIFICADOS POR LA UPGD	SOSPECHOSOS	PROBABLES	CONFIRMADO POR LABORATORIO	CONFIRMADO POR CLINICA	CONFIRMADO POR NEXO EPIDEMIOLOGICO
ASISTIR SALUD SAS FONTIBON	429	0	351	50	27	1
BIENESTAR IPS FONTIBON	381	1	310	50	20	0
CATAM - COMANDO AEREO DE TRANSPORTE MILITAR	68	0	2	64	2	0
CENTRO ASISTENCIAL MADRE BERNARDA	265	0	39	224	2	0
CENTRO MEDICO COLSANITAS PREMIUM SALITRE	2306	1	1992	235	44	34
CENTRO MEDICO COLMEDICA SALITRE CAPITAL	1732	1	1415	269	47	0
CENTRO MEDICO COLSANITAS EL DORADO	64	0	19	0	45	0
CENTRO MEDICO COLSUBSIDIO FONTIBON	685	1	507	139	28	10
COMPENSAR UNIDAD DE SERVICIOS FONTIBON	1677	2	1168	471	36	0
DIRECCION MEDICINA AEROSPAIAL	4	0	0	4	0	0
EMI SA	938	0	0	0	938	0
EPS SANITAS CENTRO MEDICO FONTIBON	845	3	693	79	70	0
EUSALUD FONTIBON	620	2	517	50	48	3
GUILLERMO DIAZ GUEVARA	0	0	0	0	0	0
HELISTAR SAS IPS	1	0	1	0	0	0
IPS CORVESALUD SEDE FONTIBON						
IPS ESPECIALIZADA SA	127	0	0	115	12	0
ROSARIO YEPEZ RAMOS	0	0	0	0	0	0
UNIDAD DE SERVICIOS DE SALUD 48 SAN PABLO	6	0	0	4	2	0
UNIDAD DE SERVICIOS DE SALUD 49 INTERNACIONAL	5	0	0	1	4	0
UNIDAD DE SERVICIOS DE SALUD 50 PUERTA DE TEJA	1	0	0	0	1	0
UNIDAD DE SERVICIOS DE SALUD CENTRO DIA	14	0	0	3	11	0
UNIDAD DE SERVICIOS DE SALUD FONTIBON	1143	1	551	190	397	4
UNIDAD DE SERVICIOS DE SALUD 51 ZONA FRANCA	64	1	32	9	22	0
UYE SUR OCCIDENTE	571	4	369	64	62	72
VIRREY SOLIS IPS SA FONTIBON	232	3	170	8	51	0
UNIDAD MEDICA INTEGRAL MOTUS IPS SAS	475	0	174	301	0	0
HEALTH LIFE IPS SAS SEDE MONTEVIDEO	14	0	9	1	4	0

DESARROLLO

El cuarto indicador es la oportunidad de la notificación semanal, son los eventos de notificación semanal del año 2022. Se cuentan los casos que son notificados de manera oportuna con un máximo de días de 8, se verifica fecha de notificación menos la de consulta a excepción de los casos de mortalidad que es fecha de notificación menos la fecha de defunción. Se recuerda que los casos semanales solo tienen 8 días para notificar.

NOMBRE RAZON SOCIAL	OPORTUNIDAD EN LA NOTIFICACION SEMANAL		
	TOTAL DE CASOS NOTIFICADOS	TOTAL DE CASOS NOTIFICADOS DENTRO DE LOS 8 DIAS DE CONSULTA	% DE OPORTUNIDAD
ASISTIR SALUD SAS FONTIBON	41	39	95%
BIENESTAR IPS FONTIBON	49	49	100%
CATAM - COMANDO AEREO DE TRANSPORTE MILITAR	3	2	67%
CENTRO ASISTENCIAL MADRE BERNARDA	10	10	100%
CENTRO MEDICO COLSANITAS PREMIUM SALITRE	45	45	100%
CENTRO MEDICO COLMEDICA SALITRE CAPITAL	50	50	100%
CENTRO MEDICO COLSANITAS EL DORADO	11	11	100%
CENTRO MEDICO COLSUBSIDIO FONTIBON	44	42	95%
COMPENSAR UNIDAD DE SERVICIOS FONTIBON	95	87	92%
DIRECCION MEDICINA AEROSPAZIAL	0	0	NA
EMI SA	743	743	100%
EPS SANITAS CENTRO MEDICO FONTIBON	77	65	84%
EUSALUD FONTIBON	51	50	98%
GUILLERMO DIAZ GUEVARA	0	0	NA
HELISTAR SAS IPS	0	0	NA
IPS CORVESALUD SEDE FONTIBON			
IPS ESPECIALIZADA SA	70	69	99%
ROSARIO YEPEZ RAMOS	0	0	NA
UNIDAD DE SERVICIOS DE SALUD 48 SAN PABLO	4	3	75%
UNIDAD DE SERVICIOS DE SALUD 49 INTERNACIONAL	1	1	100%
UNIDAD DE SERVICIOS DE SALUD 50 PUERTA DE TEJA	0	0	NA
UNIDAD DE SERVICIOS DE SALUD CENTRO DIA	6	6	100%
UNIDAD DE SERVICIOS DE SALUD FONTIBÓN	415	392	94%
UNIDAD DE SERVICIOS DE SALUD 51 ZONA FRANCA	15	14	93%
UYE SUR OCCIDENTE	19	15	79%
VIRREY SOLIS IPS SA FONTIBON	33	29	88%
UNIDAD MEDICA INTEGRAL MOTUS IPS SAS	0	0	NA
HEALTH LIFE IPS SAS SEDE MONTEVIDEO	2	1	50%

DESARROLLO

El quinto indicador es la oportunidad en la notificación inmediata, se calcula con el total de Casos notificados inmediatos en el 2022 Total de Casos con un día máximo de notificación con relación a la fecha de consulta o en las mortalidades a la fecha de defunción, recordar que es a diario antes de las 12:00 del día, a las 12:01 minuto queda inoportuna y silenciosa, casi todas las UPGD están en el 100%.

NOMBRE RAZON SOCIAL	OPORTUNIDAD EN LA NOTIFICACION INMEDIATA		
	TOTAL DE CASOS NOTIFICADOS	TOTAL DE CASOS NOTIFICADOS DENTRO DE 1 DIAS	% DE OPORTUNIDAD
ASISTIR SALUD SAS FONTIBON	388	364	94%
BIENESTAR IPS FONTIBON	332	285	86%
CATAM - COMANDO AEREO DE TRANSPORTE MILITAR	65	65	100%
CENTRO ASISTENCIAL MADRE BERNARDA	255	254	100%
CENTRO MEDICO COLSANITAS PREMIUM SALITRE	2257	2096	93%
CENTRO MEDICO COLMEDICA SALITRE CAPITAL	1682	1468	87%
CENTRO MEDICO COLSANITAS EL DORADO	53	52	98%
CENTRO MEDICO COLSUBSIDIO FONTIBON	640	624	98%
COMPENSAR UNIDAD DE SERVICIOS FONTIBON	1581	1347	85%
DIRECCION MEDICINA AEROESPACIAL	4	4	100%
EMI SA	195	195	100%
EPS SANITAS CENTRO MEDICO FONTIBON	768	713	93%
EUSALUD FONTIBON	569	564	99%
GUILLERMO DIAZ GUEVARA	0	0	NA
HELISTAR SAS IPS	1	1	100%
IPS CORVESALUD SEDE FONTIBON			
IPS ESPECIALIZADA SA	0	0	NA
ROSARIO YEPEZ RAMOS	0	0	NA
UNIDAD DE SERVICIOS DE SALUD 48 SAN PABLO	2	2	100%
UNIDAD DE SERVICIOS DE SALUD 49 INTERNACIONAL	4	4	100%
UNIDAD DE SERVICIOS DE SALUD 50 PUERTA DE TEJA	1	1	100%
UNIDAD DE SERVICIOS DE SALUD CENTRO DIA	8	8	100%
UNIDAD DE SERVICIOS DE SALUD FONTIBÓN	718	666	93%
UNIDAD DE SERVICIOS DE SALUD 51 ZONA FRANCA	47	47	100%
UYE SUR OCCIDENTE	552	514	93%
VIRREY SOLIS IPS SA FONTIBON	199	198	99%
UNIDAD MEDICA INTEGRAL MOTUS IPS SAS	475	460	97%
HEALTH LIFE IPS SAS SEDE MONTEVIDEO	12	0	0%

DESARROLLO

El sexto indicador es la oportunidad en el ajuste de casos y cumplimiento de los ajustes se recuerda que esto es acumulado y se debe efectuar dentro de los tiempos establecidos dependiendo del evento.

NOMBRE RAZON SOCIAL	OPORTUNIDAD EN EL AJUSTE DE CASOS/ CUMPLIMIENTO EN EL AJUSTE DE CASO ACUMULADO										
	TOTAL DE CASOS SOSPECHOSOS Y PROBALES NOTIFICADOS	AJUSTADOS DESCARTADOS (AJUSTE 6)	AJUSTADOS CONFIRMADO POR LABORATORIO (AJUSTE 3)	AJUSTADOS CONFIRMADO POR CLINICA (AJUSTE 4)	AJUSTADOS CONFIRMADO POR NEXO EPIDEMIOLOGICO (AJUSTE 5)	AJUSTADOS ERROR DE DIGITACIÓN (AJUSTE D)	TOTAL DE CASOS AJUSTADOS	CASOS PENDIENTES POR AJUSTE	% DE CASOS AJUSTADOS	NO APLICA AJUSTE	% DE CASOS AJUSTADOS OPORTUNOS
ASISTIR SALUD SAS FONTIBON	351	99	102	0	0	0	201	150	57%	0	87%
BIENESTAR IPS FONTIBON	311	74	92	0	48	0	214	97	69%	0	74%
CATAM - COMANDO AEREO DE TRANSPORTE MILITAR	2	0	1	0	0	0	1	1	50%	0	0%
CENTRO ASISTENCIAL MADRE BERNARDA	39	32	3	0	0	0	35	4	90%	0	97%
CENTRO MEDICO COLSANITAS PREMIUM SALITRE	1993	786	926	0	0	2	1714	279	86%	0	92%
CENTRO MEDICO COLMEDICA SALITRE CAPITAL	1416	648	654	0	0	3	1305	111	92%	0	71%
CENTRO MEDICO COLSANITAS EL DORADO	19	0	0	19	0	0	19	0	100%	0	84%
CENTRO MEDICO COLSUBSIDIO FONTIBON	508	199	52	1	86	0	338	170	67%	0	78%
COMPENSAR UNIDAD DE SERVICIOS FONTIBON	1170	517	621	0	0	4	1142	28	98%	0	89%
DIRECCION MEDICINA AEROSPAZIAL	0	0	0	0	0	0	0	0	NA	0	
EMISA	0	0	0	0	0	0	0	0	NA	0	
EPS SANITAS CENTRO MEDICO FONTIBON	696	211	179	0	0	1	391	305	56%	0	42%
EUSALUD FONTIBON	519	101	171	0	63	0	335	184	65%	0	23%
GUILERMO DIAZ GUEVARA	0	0	0	0	0	0	0	0	NA	0	
HELIXAR SAS IPS	1	1	0	0	0	0	1	0	100%	0	100%
IPS CORVESALUD SEDE FONTIBON								#!VALOR!			
IPS ESPECIALIZADA SA	0	0	0	0	0	0	0	0	NA	0	
ROSARIO YEPEZ RAMOS	0	0	0	0	0	0	0	0	NA	0	
UNIDAD DE SERVICIOS DE SALUD 48 SAN PABLO	0	0	0	0	0	0	0	0	NA	0	
UNIDAD DE SERVICIOS DE SALUD 49 INTERNACIONAL	0	0	0	0	0	0	0	0	NA	0	
UNIDAD DE SERVICIOS DE SALUD 50 PUERTA DE TEJA	0	0	0	0	0	0	0	0	NA	0	
UNIDAD DE SERVICIOS DE SALUD CENTRO DIA	0	0	0	0	0	0	0	0	NA	0	
UNIDAD DE SERVICIOS DE SALUD FONTIBON	552	451	93	1	0	1	546	6	99%	0	97%
UNIDAD DE SERVICIOS DE SALUD 51 ZONA FRANCA	33	19	12	1	0	0	32	1	97%	0	88%
LIVE SUR OCCIDENTE	373	237	66	13	45	9	370	3	99%	0	62%
VIRREY SOLIS IPS SA FONTIBON	173	50	47	2	0	2	101	72	58%	0	62%
UNIDAD MEDICA INTEGRAL MOTUS IPS SAS	174	48	126	0	0	0	174	0	100%	0	32%
HEALTH LIFE IPS SAS SEDE MONTEVIDEO	9	2	6	0	0	0	8	1	89%	0	100%

Respecto al cumplimiento en el ingreso de laboratorios de los casos que ingresan como confirmados se genera desde la base de laboratorios y con laboratorios cargados, todos estos eventos deben ir acompañados de su laboratorio, siguiendo los algoritmos diagnósticos propios de cada evento.

DESARROLLO

NOMBRE RAZON SOCIAL	CUMPLIMIENTO EN EL INGRESO DE LABORATORIOS A LOS EVENTOS QUE INGRESA COMO CONFIRMADOS		
	NUMERO DE CASOS QUE INGRESAN AL SISTEMA CONFIRMADOS POR LABORATORIO	NUMERO CASOS CONFIRMADOS CON REPORTE INGRESADO AL MODULO LABORATORIO DEL SISTEMA	% CUMPLIMIENTO
ASISTIR SALUD SAS FONTIBON	153	152	99,3%
BIENESTAR IPS FONTIBON	142	139	97,9%
CATAM - COMANDO AEREO DE TRANSPORTE MILITAR	64	64	100,0%
CENTRO ASISTENCIAL MADRE BERNARDA	222	220	99,1%
CENTRO MEDICO COLSANITAS PREMIUM SALITRE	1166	1149	98,5%
CENTRO MEDICO COLMEDICA SALITRE CAPITAL	923	918	99,5%
CENTRO MEDICO COLSANITAS EL DORADO	0	0	
CENTRO MEDICO COLSUBSIDIO FONTIBON	190	189	99,5%
COMPENSAR UNIDAD DE SERVICIOS FONTIBON	1089	1039	95,4%
DIRECCION MEDICINA AEROESPACIAL EMI SA	3	3	100,0%
EMI SA	0	0	
EPS SANITAS CENTRO MEDICO FONTIBON	257	257	100,0%
EUSALUD FONTIBON	221	221	100,0%
GUILLERMO DIAZ GUEVARA	0	0	
HELISTAR SAS IPS	0	0	
IPS CORVESALUD SEDE FONTIBON			
IPS ESPECIALIZADA SA	68	68	100,0%
ROSARIO YEPEZ RAMOS	0	0	
UNIDAD DE SERVICIOS DE SALUD 48 SAN PABLO	4	4	100,0%
UNIDAD DE SERVICIOS DE SALUD 49 INTERNACIONAL	1	1	100,0%
UNIDAD DE SERVICIOS DE SALUD 50 PUERTA DE TEJA	0	0	
UNIDAD DE SERVICIOS DE SALUD CENTRO DIA	2	2	100,0%
UNIDAD DE SERVICIOS DE SALUD FONTIBÓN	280	276	98,6%
UNIDAD DE SERVICIOS DE SALUD 51 ZONA FRANCA	21	20	95,2%
UYE SUR OCCIDENTE	129	105	81,4%
VIRREY SOLIS IPS SA FONTIBON	55	55	100,0%
UNIDAD MEDICA INTEGRAL MOTUS IPS SAS	379	307	81,0%
HEALTH LIFE IPS SAS SEDE MONTEVIDEO	8	8	100,0%

Varios:

- Notificación SIVIGILA 4.0 y escritorio: antes de 12 m semanal: todos los lunes e inmediata: todos los días.
- Se solicita enviar pantallazo de soporte de notificación SIVIGILA 4.0 que incluya hora y fecha.
- ALERTA: NOTIFICACION SIVIGILA 4.0 Y ESCRITORIO
 Las localidades deberán realizar requerimiento inmediato a todas las UPGD que no reporten eventos de interés en salud pública por semana epidemiológica – silencio epidemiológico- (soportar el proceso con la realización de búsqueda activa institucional – BAI - Acta de seguimiento) dado el incumplimiento de oportunidad en la notificación.
 Una notificación tardía (después de las 12 M) es considerada notificación en silencio en SIVIGILA 4.0 y escritorio

DESARROLLO

Se oficiara los silencios en SIVIGILA 4.0, y en la asistencia técnica periódica se evaluara los silencios reiterativos dejando plan de mejora.

CODIGO	SUBRED	RAZON SOCIAL	SEMANA 48	PNS_SE48
110012096301	3 - Sur Occidente	ALVARO LLERAS MALDONADO	NOTIFICACION TARDIA	+
110013029646	3 - Sur Occidente	UNIDAD DE SERVICIOS DE SALUD OLARTE	NOTIFICACION TARDIA	+
110012482608	3 - Sur Occidente	EPS SANITAS CENTRO MEDICO KENNEDY	NOTIFICACION TARDIA	+
110017111601	3 - Sur Occidente	ESP CENTRO MEDICO KENNEDY COKEN	NOTIFICACION TARDIA	+
110013029612	3 - Sur Occidente	UNIDAD DE SERVICIOS DE SALUD 50 MEXICANA	NOTIFICACION TARDIA	+
110010546401	3 - Sur Occidente	UNIDAD DE ATENCION PRIMARIA DARSALUD	NOTIFICACION TARDIA	+
110013029601	3 - Sur Occidente	UNIDAD DE SERVICIOS DE SALUD OCCIDENTE DE KENNEDY	NOTIFICACION TARDIA	+
110017209101	3 - Sur Occidente	UNIDAD MATERNO INFANTIL DEL SUR POLICIA KENNEDY / Sanidad Primario sur	NOTIFICACION TARDIA	+
110010586803	3 - Sur Occidente	UNIDAD MEDICA SANTAFE TECHO	NOTIFICACION TARDIA	+
110013630005	3 - Sur Occidente	CENTRO MEDICO CLINITAS SALITRE/CENTRO MEDICO COLSANITAS SALITRE	NOTIFICACION TARDIA	
110012482621	3 - Sur Occidente	EPS SANITAS CENTRO MEDICO FONTIBON	NOTIFICACION TARDIA	+
110010443901	3 - Sur Occidente	GUILLERMO DIAZ GUEVARA - FONTIBON	NOTIFICACION TARDIA	+
110013029627	3 - Sur Occidente	USS 49 INTERNACIONAL	NOTIFICACION TARDIA	+
110012482622	3 - Sur Occidente	EPS SANITAS CENTRO MEDICO CALLE 13 LOCAL 17	NOTIFICACION TARDIA	+
110012482615	3 - Sur Occidente	EPS SANITAS CENTRO MEDICO ZONA IN LOCAL 100	NOTIFICACION TARDIA	+
110012183202	3 - Sur Occidente	SIES SALUD PUENTE ARANDA	NOTIFICACION TARDIA	+

- Se recuerdan los datos de los técnicos de Bosa EDWIN MEJIA CEL: 3114536688 SANDRA RAMIREZ CEL: 3127417511, correo electrónico tecnicosivigila9@subredsuoccidente.gov.co
- Datos de la líder SIVIGILA SRSO Milena Cordero Contacto: 3174359658, correo electrónico lidervigila@subredsuoccidente.gov.co y profesional especializado Adriana Rivera Contacto: 3124805097 y correo electrónico lidervigila@subredsuoccidente.gov.co

6. Indicadores PAI

Se muestran indicadores trazadores PAI de enero a noviembre

En cuanto a las terceras dosis de pentavalente en el mes de noviembre en la localidad de Fontibón se aplicaron 187 dosis, para un total de 2447 acumulado del 65%.

Para Triple viral del año en el mes de noviembre en la localidad de Fontibón se aplicaron 4264 dosis, para un total de 2716 acumulado del 64%.

Y para Triple viral de cinco años en el mes de noviembre en la localidad de Fontibón se aplicaron 322 dosis, para un total de 3111 acumulado del 69%.

Se recuerda la jornada de vacunación del 17 Diciembre 2022 “vacunarse es mundial”

Se recuerda conceptos básicos sobre la Fiebre amarilla que es una Enfermedad vírica aguda, hemorrágica, transmitida por mosquitos infectados. El término "amarilla" alude a la ictericia que presentan algunos pacientes, los síntomas de la fiebre amarilla son: fiebre, cefaleas, ictericia, dolores musculares, náuseas, vómitos y cansancio, una pequeña proporción de pacientes infectados presentan síntomas graves, y aproximadamente la mitad de estos casos fallecen en un plazo de 7 a 10 días.

DESARROLLO

El virus es endémico en las zonas tropicales de África y de América Central y Sudamérica, las grandes epidemias de fiebre amarilla se producen cuando el virus es introducido por personas infectadas en zonas muy pobladas, con gran densidad de mosquitos y donde la mayoría de la población tiene escasa o nula inmunidad por falta de vacunación. En estas condiciones, los mosquitos infectados transmiten el virus de una persona a otra.

Se debe tener en cuenta:

- Carnet internacional: Solo para personas que salen al exterior
- Se debe solicitar con 15 días de anterioridad
- Para entregar el carnet internacional se debe tener como soporte los ticket para verificación
- En zona de Colombia no se entrega carnet internacional
- Se entrega única vez, no se entrega más carnet
- En Colombia se entrega Carnet Blanco
- Se verifica vacuna en aplicativo sino hay vacunación se debe vacunar por eso debe ser mínimo 8 días antes del vuelo
- En el momento se está entregando carnet hasta 1 mes de viaje. Ejemplo: Viajo a Alemania en enero 23 me entregan carnet internacional. Respuesta NO se entrega después del 23 de diciembre.

7. SIVELCE

Se socializa la infografía de la Subred Sur Occidente lesiones por pólvora pirotécnica corte 13/12/202.



En la temporada 2021 – 2022 se tenían 12 casos y en la temporada 2022 – 2023 se tienen 15 casos notificados, en cuanto al lugar de residencia para la temporada 2021 – 2022 en Bosa se tenían 3 casos, Fontibón 0, Kennedy 5 y Puente randa 0 para un total de 8 y en la temporada 2022 – 2023 en Bosa se tienen 3 casos, Fontibón 2, Kennedy 9 y Puente randa 0 para un total de 14.

Según el artefacto implicado por residencia en la temporada 2021 – 2022 cohete 0 casos, totes 2, volcanes 1, voladores 3, luces de bengala 0, pitos 2, martillo 0, sin dato 0 y en la temporada 2022 – 2023 cohete 1 caso, totes 3, volcanes 0, voladores 6, luces de bengala 2, pitos 0, martillo 0 y sin dato 2.

Los días que más casos se han notificado son el 7 de diciembre con 6 casos, 8 de diciembre 3 casos y 9 de diciembre con el mismo número de casos. Se aclara que estos datos son sujetos a cambio posterior al desarrollo de las intervenciones epidemiológicas de campo.

En cuanto a las acciones desarrolladas por la subred Sur Occidente se han efectuado 18 seguimientos y acompañamientos a UPGD, 3444 educaciones sobre el no uso de pólvora desde el PIC, participación en 3 COVES y en 1 COVECOM.

Se finaliza reunión a las 12:00 p.m.

	ACTA	Versión:	4	 ALCALDÍA MAYOR DE BOGOTÁ D.C.
		Fecha de aprobación:	15-09/2021	
		Código:	02-01-F0-0001	

FECHA: 14/12/2022	TEMA: Desarrollar el Comité de Vigilancia Epidemiológica COVE del mes de DICIEMBRE, correspondiente la localidad de Fontibón
-------------------	--

COMPROMISOS		
ACTIVIDAD	RESPONSABLE	FECHA DE CUMPLIMIENTO
Envío de soportes, presentación y acta	Alba Lucia Páez	Diciembre 2022
Asistir al COVE de enero	UPGD	18/01/2023

Nota: Al firmar el presente documento me comprometo a cumplir con las actividades de mejoramiento propuesto, y que son de mi competencia.

FIRMA DE ASISTENTES EXPOSITORES				
N°	Nombre	Número de identificación	Cargo o actividad	Tema expuesto
1	Jenny Zulema Monsalve Valencia	43998519	Ingeniera de sistemas	Gestión de la información
2	Jaime García Escobar	79613097	Referente VSP	Gestión de la información
3	Nidia Álvarez Sánchez	28386926	Epidemióloga	comportamiento del covid_19 de 1 de diciembre de 2022
4	Juan David Galarza Gutiérrez	1030528656	Epidemiólogo	Alertas epidemiológicas intoxicación por metanol
5	Alba Lucia Páez	35427986	Epidemióloga	SIVIGILA

FIRMA DE ASISTENTES					
N°	NOMBRE COMPLETO	NÚMERO DE IDENTIFICACIÓN	INSTITUCIÓN	PERFIL	LOCALIDAD SUBRED
1	estefani Julieth Nieves mateus	1097994795	Proyectar salud SAS	Auxiliar de enfermería	Fontibón
2	Maria Camila Acevedo Vargas	1078372200	Centro medico colsanitas el dorado	Enfermero	Fontibón
3	Liliana Rocha Molina	52344484	HELISTAR SAS IPS	Auxiliar de enfermería	Fontibón

4	Erika Andrea Diaz Ruiz	1000137335	DR HELP SALUD INTEGRAL A SU HOGAR SAS	Otros	Fontibón
5	Brenda jasmin sanchez poveda	1030640374	Eps sanitas cm fontibon	Auxiliar de enfermería	Fontibón
6	Marcela Sierra Velasquez	52754422	Unidad Medica Del Rosario	Auxiliar administrativo	Fontibón
7	María Piedad Vargas Vergara	60331009	Centro Médico Colsanitas Salitre	Enfermero	Fontibón
8	Anny segura	1000325277	Asistir salud sas fontibon	Otros	Fontibón
9	Sandra Patricia viracacha urueña	1073679121	MEDICAL SAS	Auxiliar de epidemiología	Fontibón
10	Edenith cordoba	22548105	Seguros bolivar	Auxiliar de enfermería	Fontibón
11	Ruth Alicia Vargas Huertas	52615291	Guillermo Díaz Guevara	Auxiliar administrativo	Fontibón
12	Karen Alejandra Penagos Parra	1016042501	Clínica MEDICENTRO FAMILIAR IPS	Auxiliar de enfermería	Fontibón
13	Carolina Bonilla	52783361	Uss centro día	Auxiliar de enfermería	Fontibón
14	Luisa Fernanda perez	53045697	Caps zona franca	Auxiliar de enfermería	Fontibón
15	Mónica Johana López peña	1018413162	Emmanuel ips	Enfermero	Fontibón
16	Angie Milena Rodriguez Layton	1030601619	lps Especializada	Enfermero	Fontibón
17	Karen Alejandra Penagos Parra	1016042501	Clínica MEDICENTRO FAMILIAR IPS	Auxiliar de epidemiología	Fontibón
18	Maria Camila Acevedo Vargas	107837220p	Centro medico colsanitas el dorado	Enfermero	Fontibón
19	Dana Michel López wilches	1000692656	Motus IPS	Auxiliar de enfermería	Fontibón
20	Liliana Rocha Molina	52344484	Helistar SAS IPS	Auxiliar de enfermería	Fontibón
21	Andrea Díaz Giraldo	52378156	USS PUERTA DE TEJA	Auxiliar de enfermería	Fontibón
22	Andrea Yazmin Zea Palacios	52450437	DIMAE	Auxiliar de enfermería	Fontibón

23	Marcela Sierra Velasquez	52754422	Unidad Medica Del Rosario	Auxiliar administrativo	Fontibón
24	ALEJANDRO CASTRO CARDENAS	1022962807	IPS JAH RAFA	Auxiliar de epidemiología	Fontibón
25	Kimberly Daniela Ramirez Organista	1001277062	Synlab sede Dorado	Auxiliar de enfermería	Fontibón
26	Brenda jasmin sanchez poveda	1030640374	Eps sanitas cm fontibon	Auxiliar de enfermería	Fontibón
27	Ruth Alicia Vargas Huertas	52615291	Guillermo Díaz Guevara	Auxiliar administrativo	Fontibón
28	Anny segura	1000325277	Asistir salud fontibon	Otros	Fontibón
29	Ligia esperanza ariza calderon	52321516	Uss fontibon	Auxiliar de enfermería	Fontibón
30	Yeny Carolina Pineda Contreras	1073170611	Bien este IPS Fontibon	Enfermero	Fontibón
31	Mónica Johana López peña	1018413162	Emmanuel ips	Enfermero	Fontibón
32	Yolanda Vargas Duarte	28205573	Centro asistencial madre bernarda	Auxiliar de enfermería	Fontibón
33	Harold Yesid Achury Barreto	80856621	Health & Life IPS	Auxiliar administrativo	Fontibón
34	Sandra patricia viracacha urueña	1073679121	MEDICAL SAS	Auxiliar de epidemiología	Fontibón
35	Adriana. Marcela Rodríguez	1016020749	Emi	Auxiliar de enfermería	Fontibón
36	Luz Marina Melo Espitia	39762045	Uss internacional	Auxiliar de enfermería	Fontibón
37	Julyeth Beatriz Rojas Blanco	1016060214	Centro médico Colsubsidio Fontibón	Enfermero	Fontibón
38	Paola andrea serrato bohorquez	1016032380	Uss 48 San Pablo	Auxiliar de enfermería	Fontibón
39	claudia gonzalez corredor	1013593820	Fac catam	Auxiliar de enfermería	Fontibón
40	Sonia moreno	20679132	Aerosanidad SAS Bogota	Auxiliar administrativo	Fontibón