

Marque con una X según corresponda
 Acta de Subred Acta de Unidad Prestadora de Servicios _____ Acta de Sede de una Unidad _____
 Nombre de la Unidad Prestadora de Servicios (si aplica) Centro de Salud de la Subred Sur Occidente
 Nombre de Sede de la Unidad (si aplica) _____

Tipo de acta COMITÉ <input type="checkbox"/> REUNIÓN <input type="checkbox"/> OTRO <input checked="" type="checkbox"/> COVE LOCAL KENNEDY Y PUEBLO ARANDA DE LA SUBRED SUR OCCIDENTE SEPTIEMBRE 2024		NÚMERO DE ACTA:09
FECHA: 20/09/2024	LUGAR: AUDITORIO HOSPITAL PEDIATRICO TINTAL DE LA SUBRED SUR OCCIDENTE	HORA INICIO:8:00 A.M.
RESPONSABLE: Nidia Alvarez Sánchez Epidemióloga Apoyo SIVIGILA (Proceso, servicio, dependencia que lidera)		HORA FINAL 12:30 M

OBJETIVO DE LA REUNION

Desarrollar COVE local del mes de septiembre 2024 de la localidad de Kennedy y Puente Aranda

ORDEN DEL DÍA (TEMAS A TRATAR)

1. Saludo de bienvenida
2. Firma del listado de asistencia
3. Lectura de la agenda
4. Urgencias y Emergencias: Alertas Epidemiológica
5. Tema Itinerante: Alerta ESPII por viruela Símica
6. Tema Central: Viruela Símica, generalidades y toma de muestra Pre y post test
7. Boletín epidemiológico local
8. Indicadores Transmisibles
9. Calidad del agua
10. SIVIGILA indicadores_ Tablero visor
11. Indicadores PAI
12. Evaluación COVE LOCAL, Listado virtual
13. Cierre

REVISION DE COMPROMISOS

No	Compromiso	Responsable	Fecha de cumplimiento	Cumplimiento		
				Si	No	Observaciones
1	Realizar el COVE el mes de septiembre , para la localidad de Kennedy y Puente Aranda	EQUIPO TEMA CENTRAL Y SIVIGILA	20/09/2024	x		Se realiza el Cove local de acuerdo a los tiempos establecidos
2						
3						
4						

5					
---	--	--	--	--	--

Total compromisos	Compromisos Resueltos	% Cumplimiento
NA	NA	NA

DESARROLLO

Siendo las 8:00 a.m. se da por iniciado el COVE local de la localidad de FONTIBON, de inmediato se inicia la actividad con la lectura de la agenda, dando a conocer responsable y tiempo de asignación para cada tema.

URGENCIAS Y EMERGENCIAS: ALERTAS EPIDEMIOLÓGICA

Intervención equipo de respuesta inmediata (ERI-UYE)

OBJETIVO: Brindar información acerca de las alertas nacionales e internacionales identificadas durante el mes de septiembre

COMPROMISO: Realizar notificación oportuna ante la identificación de eventos de interés en salud pública para su pertinente atención.

RECOMENDACIÓN: Realizar correlación clínica y verificación de nexos epidemiológicos al momento de notificar algún evento de interés en salud pública.

Alertas nacionales

Brote de enfermedad transmitida por alimentos (ETA) Cesar, 2 de septiembre de 2024

El 31 de agosto se presentó brote de ETA en estación de policía.

Se han identificado siete (7) casos (en uniformados y personas privadas de la libertad) de un total de 9 expuestos, para una tasa de ataque del 77,7 %.

No se reportan hospitalizaciones ni muertes. Se tiene como hipótesis el consumo de queso artesanal.

Comportamiento de MPOX en Colombia, 11 de septiembre de 2024

En Colombia no se han reportado casos del Clado Ib, por el que fue declarada por la OMS la Emergencia de Salud Pública de Importancia Internacional (ESPII) el 14 de agosto de 2024.

Con relación al Clado II, entre 2022 y 2023 se notificaron 8 924 casos probables, se confirmaron 4 148 y se descartaron 4 165.

En 2024, con corte a la semana epidemiológica 36, se han notificado 680 casos probables y se han confirmado 119, de estos, el 99,1 % son hombres. Se han descartado 386 casos. Actualmente hay tres (3) casos activos en Bogotá (2) y Barranquilla (1).

Alertas internacionales

Actualización Epidemiológica Mpx en la Región de las Américas

DESARROLLO

Desde mayo del 2022 hasta el 3 de septiembre del 2024, se notificaron 64.669 casos confirmados de Mpox, incluidas 146 defunciones en 32 países y territorios de la Región de las Américas.

Distribución de casos por países y territorios, mayo del 2022 a septiembre del 2024:

Estados Unidos de América (n= 33.633 casos, incluidas 60 defunciones)

Brasil1 (n= 12.455 casos, incluidas 16 defunciones)

Colombia (n= 4.266 casos)

México (n= 4.136 casos, incluidas 34 defunciones)

Perú (n= 3.942 casos, incluidas 23 defunciones)

De 59.933 casos con información disponible sobre el sexo y la edad, en la Región de las Américas, el 96% corresponde a hombres (57.453 casos) y el 39% de los casos se encuentra en el grupo de entre 30 a 39 años (23.650 casos) siendo la mediana de edad 33 años, con un rango de edad entre 0 y 95 años. Adicionalmente, se registran 739 casos confirmados en menores de 18 años en 16 países de la Región (1,1% de los casos).

De 16.011 casos con información disponible sobre las prácticas sexuales, el 70% se identificaron como hombres que tienen relaciones sexuales con hombres (HSH).

De 17.976 casos con información disponible sobre el estado serológico respecto del Virus de la Inmunodeficiencia Humana (VIH), el 58% corresponde a personas que vivían con el VIH.

En 2024, un total de 14 países registran casos confirmados de Mpox: Argentina (n= 22 casos), Bolivia (n= 1 caso), Brasil (n= 946 casos), Canadá (n= 178 casos), Chile (n= 7 casos), Colombia (n= 119 casos), Costa Rica (n= 1 caso), Ecuador (n= 7 casos), los Estados Unidos (n= 1.816 casos, incluyendo una defunción), Guatemala (n= 1 caso), México (n= 55 casos), Panamá (n=4 casos), Perú (n=80 casos, incluyendo 2 defunciones) y la República Dominicana (n= 8 casos)

Bibliografía

Organización Panamericana de la Salud. Actualización Epidemiológica Mpox en la Región de las Américas 10 de septiembre del 2024.

https://www.ins.gov.co/buscador-eventos/BoletinEpidemiologico/2024_Boletin_epidemiologico_semana_36.pdf

TEMA ITINERANTE ALERTA ESPII POR VIRUELA SÍMICA

Alerta Epidemiológica

El 14 de agosto de 2024, la Organización Mundial de la Salud (OMS) declaró que el resurgimiento de Mpox en la República Democrática del Congo (RDC) y la exportación de casos a países vecinos constituyen una Emergencia de Salud Pública de Importancia Internacional (ESPII). Esta decisión se tomó debido a la aparición y rápida propagación de una nueva cepa del virus, el clado Ib, que parece transmitirse principalmente a través de relaciones sexuales entre hombres, pero que ha comenzado a afectar también a poblaciones más amplias, como niños y mujeres. Esta variante surgió a mediados de septiembre de 2023 en la provincia de Kivu del Sur, y se extendió rápidamente a Kivu del Norte, lo que permitió identificar una nueva variante del clado I del MPXV, con mutaciones del tipo APOBEC3, lo que sugiere una adaptación del virus a la transmisión entre humanos. Hasta la fecha, en 2024, quince países africanos han reportado brotes de Mpox, con un total de 2.030 casos confirmados y 13 muertes. Entre estos países se incluyen Burundi, Kenia, Ruanda y Uganda, que no habían sido afectados anteriormente, pero que comenzaron a notificar casos desde mediados de julio de 2024, lo que evidencia la creciente propagación del virus en la región.

Situación Epidemiológica

La Mpx es una enfermedad zoonótica viral causada por el virus MPXV, que pertenece al género Orthopoxvirus de la familia Poxviridae. El género Orthopoxvirus incluye los virus de la variola (que causa la viruela), el vaccínea (utilizado en la vacuna contra la viruela) y de la viruela bovina. Entre los huéspedes animales están roedores y primates no humanos. Se detectó por primera vez en humanos en 1970 en la República Democrática del Congo y se considera endémico en África central y occidental. Existen dos clados distintos del virus: el clado I (que tiene los subclados Ia e Ib) y el clado II (que tiene los subclados IIa y IIb). Desde mayo de 2022, se han notificado casos de Mpx en países donde la enfermedad no es endémica y continua la notificación en países donde si lo es.

En África se han notificado casos en humanos desde 1970, distribuidos en 11 países. En Nigeria, desde 2017 se presentó un brote con más de 500 casos sospechosos, más de 200 casos confirmados y letalidad de 3 %. El primer brote fuera de África se presentó en los Estados Unidos en 2003 con 47 casos y estuvo relacionado con el contacto con perros de las praderas infectados, los cuales habían sido alojados con pequeños mamíferos importados desde Ghana (1,4,6). En Israel y Reino Unido, en septiembre de 2018, se notificó en personas que viajaron desde Nigeria ((1). En Reino Unido se presentaron casos en diciembre de 2019 y mayo de 2021. En Singapur, en mayo de 2019 y en Estados Unidos, en julio y noviembre de 2021, se identificaron casos importados de Nigeria (1,4,7) El 7 de mayo de 2022, la oficina de Europa de las OMS recibió la notificación de un caso confirmado en Reino Unido, quien procedía de Nigeria. Los siguientes 8 casos identificados no tenían antecedente de viaje, ni relación con el caso inicial. Luego, fueron notificados casos en Bélgica, Francia, Portugal, Italia, España, Suecia, Canadá, Estados Unidos y Australia. De acuerdo con el Centro de Prevención y Control de Enfermedades (CDC), el 23 de julio de 2022 la OMS declaró el evento como ESPII, finalmente, después de 10 meses el 11 de mayo de 2023 la OMS determinó el fin de la emergencia de Mpx; Desde el 1 de enero de 2022, 121 Estados Miembros de las 6 regiones de la OMS han notificado casos de Mpx.

Comportamiento del evento a nivel Colombia:

Con corte al 16 de septiembre de 2024 en Colombia se han notificado 4.267 casos, identificando únicamente el clado IIb; de ellos encontramos 3 casos activos. El 96.8% de los casos se presentan en el sexo masculino y el restante 3.2% en el sexo femenino, según la totalidad de casos presentados en Colombia se estima que se presentan 8.27 casos por cada 100.000 habitantes.

Según la orientación sexual se evidencia que el 77,92% de los casos se presentan en población con orientación homosexual, seguido de la población heterosexual con el 15, 47%, en una menor proporción se encuentra bisexual con el 4,05%. Adicionalmente el 81,9% del total de casos corresponde a hombres que tienen relaciones sexuales con hombres. Según el estrato socioeconómico, se evidencia que este evento se presenta en su gran mayoría en el estrato 3 (41%), seguido del estrato 2 (34.7%), el estrato 4 con el (11%) y en una menor proporción el estrato 2 con el (8.9%). Por régimen de afiliación al SGSSS, EL 77,69% de ellos se encuentran afiliados al régimen contributivo, seguido del régimen subsidiado con el 13.7%.

Objetivos de la Vigilancia RSI-2005

1. Describir en términos de variables de persona, tiempo y lugar el comportamiento de los casos notificados de Mpx.
2. Detectar los casos para la identificación, el rastreo y seguimiento de sus contactos.
3. Identificar oportunamente brotes para desarrollar acciones para la contención o mitigación.

Las recomendaciones permanentes emitidas por el Director General en agosto del 2023, para la viruela símica, de conformidad con el Reglamento Sanitario Internacional (2005) (RSI) siguen vigentes:

Alentar a las autoridades, proveedores de atención en salud y grupos comunitarios a proporcionar a los viajeros información relevante para protegerse a sí mismos y a otros antes, durante y después de viajar a eventos o reuniones donde pueda haber riesgo de la transmisión del virus de la viruela símica.

Aconsejar a las personas de las que se sepa o sospeche que tiene viruela símica, o que puedan ser contactos de un caso, que tomen

DESARROLLO

medidas para evitar exponer a otros a una posible infección, en particular en relación con los viajes internacionales.

Abstenerse de aplicar medidas de salud relacionadas con los viajes específicas para la viruela símica, como exámenes de entrada o a la salida, o requisitos de pruebas o vacunación.

Acciones desde vigilancia epidemiológica portuaria:

Comunicación del riesgo a pasajeros en salas priorizadas del aeropuerto internacional el dorado, puente aéreo y terminal terrestre el salitre. (guiones de comunicación).

Capacitación al personal de las diferentes entidades e instituciones que se encuentran en las terminales.

Vigilancia basada en el anexo 9 del RSI/2005.

Captación de viajeros sintomáticos (SMA, tripulación, Sivigila, BAC, entre otros).

Comité portuario trimestral.

Publicación de piezas comunicativas en las diferentes salas de viajeros.

Referencias Bibliográficas:

Instituto Nacional de Salud: https://www.ins.gov.co/buscador-eventos/Lineamientos/Pro_MPOX%202024.pdf

Organización Panamericana de la salud-alerta epidemiológica:

<https://www.paho.org/es/documentos/alerta-epidemiologica-viruela-simica-mpxv-clado-i-8-agosto-2024>
[consultado 13/09/2024](#)

TEMA CENTRAL: VIRUELA SÍMICA, GENERALIDADES Y TOMA DE MUESTRA

Vigilancia de la Viruela Símica Código 880

La viruela símica es endémica en África Central y Occidental, en las selvas tropicales habitadas por mamíferos portadores. Hay dos cepas genéticamente diferenciadas: el cual presenta mayor morbilidad, mortalidad y tasa de transmisión de persona a persona que la occidental y letalidad de hasta el 10 %, en tanto que la letalidad del 1 %. Los síntomas iniciales, cuadro clínico, se presentan durante dos a cuatro días, con fiebre, fatiga y linfo-adenopatía, cefalea y dolor de espalda. La fiebre se reduce tres días después de la aparición de la erupción que comienza en la cara y se propaga rápidamente por el cuerpo, incluidas las mucosas bucales, los genitales y las palmas de las manos y las plantas de los pies. Las lesiones aparecen simultáneamente y evolucionan a un ritmo similar, con una duración hasta de cuatro semanas, comenzando como máculas que se forman secuencialmente, se transforman en pápulas, vesículas, pústulas y finalmente costras que descaman.

Puede generar complicaciones como infecciones bacterianas secundarias, bronconeumonía, afectación gastrointestinal, sepsis, encefalitis e infección de la córnea con pérdida de visión y deshidratación severa. Las muertes en África Occidental están asociadas con edad temprana o infección por VIH no tratada.

En los casos estudiados durante los brotes de 2022, la presentación clínica ha sido atípica, con pocas lesiones en el área genital, perineal/perianal o peri oral y una erupción asincrónica previa a una fase sintomática (linfo-adenopatía, fiebre, malestar general). Con respecto a la infección durante la gestación y la transmisión materno-perinatal, Se considera a las gestantes como población de alto riesgo, por la posibilidad de complicaciones, tales como: en el primer trimestre, aborto espontáneo; en el segundo trimestre, parto prematuro y en el tercero, muerte fetal intrauterina. Para el periodo IV se tiene un acumulado de 27 casos,

DESARROLLO

uno confirmado de Bosa, 23 IEC efectivas, 4 fallidas; según el sexo 3 son mujeres y 24 hombres, 10 casos cursan con coinfección con HIV (+).

Los síntomas iniciales, descritos históricamente, se presentan durante dos a cuatro días, con fiebre, fatiga, linfoadenopatía, cefalea y dolor de espalda. La fiebre se reduce tres días después de la aparición de la erupción que comienza en la cara y se propaga rápidamente por el cuerpo, incluidas las mucosas bucales, los genitales y las palmas de las manos y las plantas de los pies (25). Las lesiones aparecen simultáneamente y evolucionan a un ritmo similar, con una duración hasta de cuatro semanas, comenzando como máculas que se forman secuencialmente, se transforman en pápulas, vesículas, pústulas y finalmente costras que descaman.

Es una enfermedad autolimitada; sin embargo, puede generar complicaciones como infecciones bacterianas secundarias, bronconeumonía, afectación gastrointestinal, sepsis, encefalitis, mielitis transversa, infección de la córnea con pérdida de visión y deshidratación severa. Entre el 1 y el 13 % requieren atención hospitalaria, dentro de los grupos con mayor riesgo de presentar la forma grave de la enfermedad se encuentran los niños, mujeres embarazadas y personas inmunocomprometidas, incluidas las personas que viven con VIH no controlada.

Las lesiones suelen durar 2 a 3 semanas y progresan a través de varias etapas, primero en máculas de 2-5 mm que evolucionan a pápulas, vesículas y luego pseudopústulas; están bien circunscritas y a menudo se desarrollan, entre 7 y 14 días después del inicio de la erupción, luego forman costras, que se secan y caen; en algunos casos pueden presentar lesiones en diferentes etapas a la vez y no todas las lesiones progresan de una fase a otra en orden. La mayoría de los casos presentan entre 1 a 20 lesiones; sin embargo, se reportaron casos con una única lesión o más de 100 lesiones, principalmente en inmunocomprometidos. Con respecto a la infección durante la gestación y la transmisión materno-perinatal, los datos son limitados a nivel mundial y están sujetos al sesgo de notificación.

Los estudios muestran que podría ser más grave en gestantes y neonatos que en el resto de la población, con riesgo de transmisión vertical, enfermedad grave, aborto espontáneo, muerte fetal y parto prematuro. Por analogía con la viruela, se espera que la enfermedad sea más grave en embarazadas especialmente en el tercer trimestre.

Dentro de las complicaciones en **gestantes se puede presentar: en el primer trimestre, aborto espontáneo; en el segundo trimestre, parto prematuro y en el tercero, muerte fetal intrauterina**

Agente etiológico: Es una enfermedad viral causada por el virus MPXV que pertenece al género *Orthopoxvirus*, familia *Poxviridae*. Incluye al virus variola (causante de la viruela).

Modo de transmisión: se presenta de animal hacia humano (zoonótica), puede ocurrir por contacto directo con la sangre, fluidos corporales, o lesiones cutáneas o mucosas, de animales infectados.

La transmisión de persona a persona se produce por contacto con el exudado de la lesión o el material de la costra, a través de la saliva, excreciones respiratorias, y podría darse por materiales contaminados, como la ropa de cama o utensilios para comer. **El contacto físico durante las relaciones sexuales son el principal modo identificado** durante este brote.

Periodo de incubación: es de 5 a 21 días. Varía de acuerdo con el tipo de transmisión:

Exposiciones no invasivas (contacto con la piel intacta o transmisión de gotas), el período de incubación es de 13 días

Exposiciones complejas e invasivas (contacto con piel lesionada o membranas mucosas en regiones anal o genital), el período de incubación es de 9 días

Periodo de Trasmisibilidad: es de uno a cinco días (pródromo) antes del comienzo del exantema y persiste hasta que todas las costras se hayan caído

Susceptibilidad: Toda persona que no haya enfermado previamente por el virus tiene riesgo de infectarse

DESARROLLO

Reservorio: El reservorio son mamíferos, pero se desconoce el huésped natural, el virus se ha aislado en una ardilla de cuerda en la República Democrática del Congo y en un mangabey tiznado en Costa de Marfil

Inmunidad: En la población vacunada contra la viruela el nivel de inmunidad serológica es del 25,7 %. Sin embargo, el número de cohortes no vacunadas, la disminución de la inmunidad a la vacuna contra la viruela aumenta el riesgo de transmisión de persona a persona.

Definiciones operativas de caso

Caso probable: Un caso probable debe cumplir con los criterios clínicos y epidemiológicos

Criterios clínicos Persona que presenta:

Lesión única o múltiples en cualquier parte del cuerpo (puede ser de tipo mácula, pápula, vesícula, pústula) o Úlcera genital/perianal con o sin proctitis

Acompañado o no de: Fiebre, mialgias, linfo-adenopatía, cefalea, odinofagia o astenia.

Criterios epidemiológicos: Tener uno de los siguientes antecedentes en los últimos 21 días:

✓ Contacto con un caso confirmado o probable de Mpox, ✓ Antecedente de contacto estrecho, inclusive el íntimo o sexual, con persona procedente del exterior.

✓ Nuevas o múltiples parejas sexuales. ✓ Participación en eventos masivos o sociales, inclusive aquellos donde se tienen relaciones sexuales.

✓ Antecedente de contacto con animales vivos o muertos potenciales reservorios del virus, ✓ Paciente que según **criterio del médico** (clínico o epidemiólogo) es un caso probable.

Caso confirmado por laboratorio: Un caso probable con resultado positivo en la prueba de laboratorio de infección por *orthopoxvirus* mediante PCR positiva específica para *orthopoxvirus*.

Caso descartado por laboratorio: Caso probable al que se tomó, conservó y procesó en forma adecuada una muestra para el diagnóstico por laboratorio y el resultado fue negativo.

En el caso de descartar Mpox, es importante considerar diagnósticos diferenciales para enfermedad exantemática o eruptiva que expliquen el cuadro clínico y correspondan a la situación local: varicela, herpes zóster, sarampión, enfermedad de manos, pie, y boca (*virus coxsackie*), zika, dengue, chikunguña, herpes simple, herpes genital, infecciones bacterianas de la piel (impétigo), infección gonocócica diseminada, sífilis primaria o secundaria, chancroide, linfogranuloma venéreo, granuloma inguinal, molusco contagioso, reacción alérgica (por ejemplo, a las plantas). Esto quiere decir, establecer otros diagnósticos que correspondan al caso bajo atención.

Es importante, no olvidar la verificación del estado de vacunación contra sarampión y rubéola y en el caso de menores de 15 años cuyo exantema no sea vesicular, notificar como caso sospechoso de sarampión/rubéola. Los casos con enfermedad vesicular o pustular NO son compatibles con sarampión o rubéola.

Muerte confirmada por laboratorio: Caso con condición final fallecido y que, mediante unidad de análisis, basados en el análisis clínico, epidemiológico y por laboratorio (PCR positiva o hallazgos histopatológicos compatibles específicos para *orthopoxvirus*), se identifica que la **causa básica** de la muerte fue debida a la Mpox.

Muerte confirmada por clínica: Caso con condición final fallecido y que, mediante unidad de análisis, basados en el análisis clínico y epidemiológico, en quien, por cualquier motivo, cuenta con una muestra no adecuada, se identifica que la causa básica de la muerte fue debida a la Mpox

Muerte descartada: Caso con condición final fallecido y que, mediante unidad de análisis, basados en el análisis clínico, epidemiológico y de laboratorio, se identifique que la causa básica de la muerte fue debida a otras causas y no a la Mpox.

DESARROLLO

Para la definición de la fuente, los casos deben ser clasificados de la siguiente forma:

Caso importado: Caso confirmado en una persona con antecedente de viaje a otro país donde circula el virus, durante el período de posible exposición (5 a 21 días antes del inicio del pródromo).

Caso relacionado con la importación: Caso confirmado que, según las pruebas epidemiológicas y virológicas, estuvo expuesto localmente al virus y forma parte de una cadena de transmisión originada por un caso importado.

Caso de fuente desconocida: Caso confirmado al cual no se le pueden identificar cadenas de transmisión o fuente de infección.

Relacionado con fuente desconocida: Caso confirmado que hace parte de una cadena de transmisión secundaria o un caso confirmado de fuente desconocida.

Vigilancia La vigilancia pasiva se realiza mediante la notificación inmediata de casos probables en la ficha Código 880.

La vigilancia activa se realiza mediante: Vigilancia intensificada en instituciones prestadoras que ofrezcan servicios de infectología, dermatología, coloproctología, gastroenterología, urología, ginecología, ginecobstetricia, medicina interna, medicina familiar, pediatría y odontología; en programas especiales de atención de personas con VIH, servicios de salud sexual y reproductiva y en hospitales de referencia
Vigilancia intensificada en población con potencial vulnerabilidad tales como trabajadoras/es sexuales, personas trans, personas en situación de calle, personas en alojamientos temporales, de acuerdo con los programas o proyectos locales para su abordaje.

Investigación epidemiológica de campo de todo caso probable, en las primeras 24 horas después de la notificación o identificación, para los municipios donde no se han confirmado casos y hasta 72 horas

Revisión de registros de defunción Estadísticas Vitales (Defunciones RUA), realizando búsqueda de diagnósticos relacionados.

Dentro de la vigilancia basada en comunidad (VBC) el evento Mpox hace parte del grupo de eventos de síndrome eruptivo, motivo por el cual el agente comunitario (vigía o gestor comunitario) reportará las situaciones de personas que tengan una o varias lesiones en cualquier parte del cuerpo (tipo vesícula, pústula, lesión ulcerada), junto con síntomas como fiebre, dolor de cabeza, dolores musculares, ojos rojos, dolor en las articulaciones, vómitos, diarrea, dolor de espalda, fatiga, escalofríos, dolor detrás de los ojos o sensibilidad a la luz.

Realizar investigación epidemiológica de campo de todo caso probable, en las primeras 24 horas después de la notificación o identificación y seguimiento de contactos

Realizar monitoreo de los casos de gestantes confirmadas no aseguradas residentes en su territorio hasta culminar la gestación, garantizando la atención requerida según el caso.

Realizar el monitoreo de los nacidos vivos de gestantes confirmadas no aseguradas por al menos 12 meses, garantizando la atención requerida según el caso.

Diagnóstico: Realizar la recolección de muestras de casos, bien sea como caso probable, caso de mortalidad o caso de gestantes – neonatos – muerte fetal o parto.

Periodicidad de la notificación

Super inmediata: Una vez una UPGD reporta en el aplicativo Sivigila 4.0 el caso probable de Mpox, genera un archivo plano inmediato a correos determinados de INS y de las secretarías de salud (de procedencia, notificación y residencia), aumentando la oportunidad en la detección y el inicio de las acciones individuales.

DESARROLLO

Inmediata: Los casos probables de Mpox deben ser ingresados de manera inmediata al subsistema de información – Sivigila, se genera archivo plano inmediato, se envía correo electrónico con periodicidad diaria siguiendo el flujo de información establecido por el sistema.

Ajuste: La clasificación de los casos se realizará de acuerdo con el cumplimiento de la definición de caso y los resultados de laboratorio para confirmar o descartar los casos. Los tiempos para realizar ajustes serán de 4 semanas epidemiológicas para los casos con muestra y condición final vivo y 5 semanas epidemiológicas para los casos sin muestra y casos fallecidos, desde la notificación.

La clasificación o ajuste final de casos en el aplicativo Sivigila demanda los siguientes criterios o códigos:

Ajuste 3: caso confirmado por laboratorio, Ajuste 6: caso descartado por laboratorio, unidad de análisis o que no cumple definición de caso.

Ajuste D: descartado por error de digitación. Enviar acta, ficha de notificación, HC reporte de laboratorio, pantallazo Sivigila 4.0

Clasificación y condición finales de casos: tablas con la clasificación final de los casos (probable, confirmado o descartado), fuente de infección (importado, relacionado con la importación, desconocida, relacionado con fuente desconocida, comunitaria y evolución clínica (vivo o muerto).

Unidad de análisis: Se debe llevar a cabo a todo caso probable o confirmado con condición final fallecido o que registre Mpox en alguna de las causas del certificado de defunción. En el caso de muertes con resultado de laboratorio negativo, se debe verificar que las causas descritas en el certificado de defunción descarten la Mpox.

Las unidades de análisis se ingresarán al aplicativo UACE, en un periodo máximo de cinco semanas epidemiológicas posteriores a la notificación del caso o fecha de muerte

Búsqueda activa institucional: periódica y mensual en UPGD que presenten silencio epidemiológico mayor a cuatro semanas epidemiológicas

Reporte sitrep: El Sitrep del brote en comunidad debe generarse con periodicidad semanal, el miércoles y debe ser enviado al correo emergentes@ins.gov.co, con la información acumulada de los casos notificados y de manera actualizada. Ante un brote en una población cerrada o confinada, se debe generar Sitrep específico, no se debe combinar con el Sitrep del brote en la comunidad

Definición de contacto : Persona que ha tenido una o más de las siguientes exposiciones con un caso probable o confirmado desde el pródromo y hasta cuándo desecaron todas las costras: Contacto físico directo o íntimo como besarse o abrazarse, incluido el contacto sexual, Exposición prolongada cara a cara (incluidos los trabajadores de la salud, sin el equipo de protección personal adecuado), Contacto con materiales contaminados como ropa o ropa de cama, fómites o elementos de uso personal (celulares, cigarrillos electrónicos, etc.).

Mediadas de prevención

Revisar los antecedentes epidemiológicos de importancia durante los últimos 21 días tales como viajes, contactos con animales, contactos estrechos con personas procedentes del exterior, contacto con casos probables o confirmados, nuevos o múltiples contactos sexuales, asistencia a eventos masivos o eventos sociales, entre otros.

Desinfectar el material contaminado con fluidos y secreciones de casos probables o confirmados con hipoclorito de sodio.

Aislamiento en casa en una habitación individual para la persona, se recomienda que cuente con flujo de ventilación., Los familiares deben evitar el contacto con el paciente y en caso de no ser posible, se debe usar los elementos de protección personal todo el tiempo, Evitar manipular las lesiones, sin elementos de protección personal e higienizar lo antes posible posterior al contacto, la ropa de cama y de la persona debe

DESARROLLO

ser manipulada con guantes y con mascarilla; y se recomienda lavar de manera individual., Evitar cuidar o tener contacto cercano con las mascotas.

Aislamiento en establecimientos de población confinada Tener identificada un área de aislamiento, Tener en cuenta los posibles desplazamientos, por ejemplo, a los baños, Asegurar medidas higiénicas y sanitarias adecuadas tanto para la población confinada como para los profesionales que prestan sus servicios en la institución, El área de aislamiento debe contar con flujo de ventilación.

La investigación epidemiológica de campo se realizará para todo caso probable, en las primeras 24 horas después de la notificación o identificación y envío informe a las 48 horas

Indagar sobre antecedentes de viaje o desplazamientos en los 21 días anteriores, que incluya países, ciudades y lugares visitados, número de vuelos y asiento utilizado para el transporte.

En el brote multipaís se considera poco probable: Los pasajeros sentados en la fila anterior, posterior y lateral, y los compañeros de fila, en el transporte en avión, tren o bus, especialmente si hay exposición cara a cara.
En el brote multipaís se considera poco probable

Seguimiento a contactos: Los contactos asintomáticos pueden continuar con las actividades rutinarias, tales como ir al trabajo o el estudio. Se recomienda evaluar si los niños en edad preescolar no asistan a las guarderías u otros entornos grupales

Los contactos no deben donar sangre, células, tejidos, órganos, leche materna o semen mientras estén bajo vigilancia de síntomas,

Se sugiere evitar contacto cercano con mascotas. Se debe suspender la lactancia

Unidad de análisis: Las unidades de análisis se ingresarán al aplicativo UACE, en un periodo máximo de cinco semanas epidemiológicas posteriores a la notificación del caso o fecha de muerte.

Comportamiento del Indicador para Viruela Símica MPOX **el caul garantizar plenamente la calidad del sistema de vigilancia, se revisa con regularidad utilizando en forma sistemática, los casos notificados mes a mes es así como se tiene un acumulado 30 casos de los cuales hay 4 confirmados por laboratorio; en relacion a las investigaciones de campo se tienen 25 efectiva , fallida 5 , Coinfeccion VIH se tienen 11 casos.**

Bibliografía

Documento operativo del proceso transversal de vigilancia en salud pública, vigencia: junio 01 de 2024 – julio 31 de 2024

Protocolo de vigilancia de Viruela Símica (Mokeypox), versión 04; fecha 12 de junio de 2024. Instituto Nacional de salud.

BOLETÍN EPIDEMIOLÓGICO LOCAL ENERO A JUNIO DE 2024 SUBRED SUR OCCIDENTE LOCALIDAD KENNEDY

Riesgo de desnutrición aguda en niñas y niños menores de 5 años asociado a la percepción de inseguridad alimentaria. Localidad Kennedy -semestre enero a junio de 2024

El tema abordado en este capítulo se considera de interés en salud pública. El seguimiento es realizado por el sistema de vigilancia alimentaria y nutricional (SISVAN) y por el equipo de Seguridad Alimentaria y Nutricional (SAN); dado que el estado nutricional corresponde a un indicador de calidad de vida que expresa

DESARROLLO

el estado físico, emocional e intelectual del individuo, y su resultado se relaciona con factores biológicos socioeconómicos, culturales y ambientales. En este sentido, un consumo insuficiente de alimentos en cantidad y calidad inapropiada ocasiona alteraciones nutricionales en las personas, siendo los niños y niñas especialmente susceptibles por los requerimientos propios del curso de vida.

Según la OMS muchos países, no cumplen con los criterios de diversidad de la dieta y frecuencia de las comidas apropiados para su edad, en algo menos de un cuarto de los niños. Así mismo, refiere que un 45 % de las defunciones en niños se asocian a la desnutrición. Entre las principales causas de este evento, se encuentran el bajo peso de la madre durante el embarazo, ausencia, interrupción o inadecuada lactancia materna de forma exclusiva durante los primeros 6 meses, malas prácticas en la alimentación complementaria, presencia recurrente de infecciones respiratorias e intestinales que impiden el consumo, digestión y absorción de nutrientes en las niñas y niños (1).

Con respecto a los factores sociales, se precisa que las condiciones inadecuadas de la vivienda, el acceso a los servicios públicos, la falta de educación de los padres sobre una adecuada alimentación y la poca disponibilidad de recursos económicos de la familia para acceder a alimentos de calidad y en cantidades suficientes, son detonantes que inciden directamente sobre el estado nutricional de los niños. El difícil acceso a los alimentos nutritivos se puede presentar por no disponer de ellos o por falta de recursos para obtenerlos, a esto se le denomina inseguridad alimentaria; tema sobre el cual se profundizará en este documento (2).

En Bogotá, según el reporte de la encuesta multipropósito al comparar 2017 con 2021, se encuentra que para el 2021 el 10,5% de los encuestados refirieron haberse quedado sin alimentos en alguna ocasión; un incremento de 6,3 puntos porcentuales respecto al 2017. En este sentido, la pobreza y la desigualdad constituyen elementos clave en la inseguridad alimentaria, lo que afecta de forma urgente a la población infantil presente en los hogares bogotanos con esta condición (3).

En este sentido, el nuevo Plan de Desarrollo Distrital contempla la estrategia “Bogotá sin hambre” en el que plantea acciones que involucre a otros actores no gubernamentales y al sector privado, con el ánimo de atender las alertas y combatir la inseguridad alimentaria de manera integral y especializada en las zonas más afectadas.

Objetivo del análisis

Determinar el comportamiento del riesgo de desnutrición aguda en menores de 5 años durante el semestre enero a junio de 2024 debido a la inseguridad alimentaria en los hogares de la localidad de Kennedy, y desde ahí proponer estrategias que favorezcan las condiciones nutricionales de los niños y niñas de la primera infancia en las 4 localidades de las Subred Sur Occidente.

Materiales y métodos.

Se realizó un estudio de diseño ecológico exploratorio La temporalidad del estudio es semestral y abarca los últimos cinco años 2020 a 2024. Es importante resaltar que este análisis fue realizado con datos preliminares.

Fuentes

- Base de caracterización de niños y niñas menores de 5 años de edad, correspondiente al semestre enero a junio de los años 2023 y 2024.
- Matriz del indicador Riesgo de desnutrición aguda en menores de 5 años de los años 2020 a 2024
- Base de los indicadores de Proporción de hogares con falta de alimentos años 2017 y 2021

DESARROLLO

-Proporción de lactancia materna exclusiva en menores de 6 meses 2019 a 2023, estos dos últimos, de acuerdo con la información disponible en SaluData.

Variables:

Sociodemográficas: Estrato socioeconómico, ingresos familiares, sexo, interpretación de la inseguridad alimentaria en la escala FIES.

Espaciales: Dirección de residencia, distribución de la notificación de los eventos por unidades geográficas de UPZ y Barrios de Kennedy, distribución de los indicadores, distribución de la oferta de servicios sociales.

En cuanto a la base de datos de caracterización d realizada por el subsistema Sisvan, se planteó el modelo estadístico Probit con el fin de encontrar significancia estadística entre las variables usadas para el diagnóstico de riesgo de desnutrición aguda en niños y niñas menores de 5 años.

Con respecto a la representación espacial, se georreferenciaron las direcciones con las herramientas de Secretaría Distrital de Salud (SDS) y de la Infraestructura de Datos Espaciales para el Distrito Capital (IDECA).

Resultados

En el siguiente apartado se analizan los indicadores y las variables relacionadas con seguridad alimentaria que pueden convertirse en factor de riesgo de desnutrición aguda en los niños menores de 5 años.

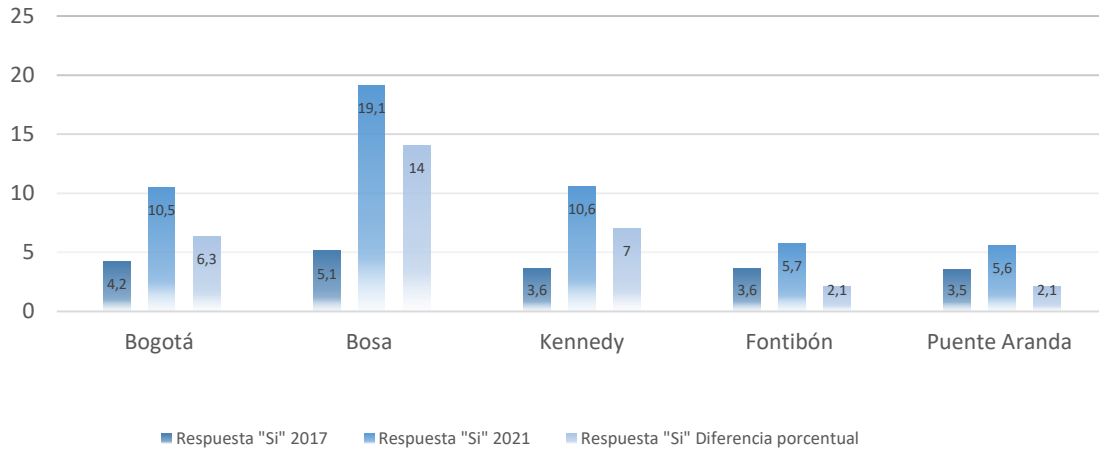
Proporción de hogares con falta de alimentos en Bogotá D.C.

De acuerdo con el análisis realizado por el Observatorio de salud de Bogotá, a la encuesta multipropósito aplicada en año 2021 y específicamente a la pregunta realizada a los jefes de hogar o a los conyugues “Si en los últimos 30 días, por falta de dinero u otros recursos, alguna vez en el hogar se quedaron sin alimentos. Basados en las respuestas “si” y “no”, se obtuvo el porcentaje para cada año y la diferencia porcentual de los 2 años (2017 y 2021). La siguiente gráfica refleja los resultados para Bogotá y para las 4 localidades que conforman la Subred Sur Occidente, cuya respuesta fue “si” (4).

Con respecto a lo mencionado, la localidad de Kennedy presentó una importante diferencia porcentual correspondiente a 7 expresando un aumento equivalente del valor que en 2021 fue de (10,6) y en 2017 (3,6), ocupando el segundo puesto dentro de la subred, estos valores son similares a los resultados obtenidos para Bogotá en los dos años comparados, como se observa en la siguiente gráfica. Con respecto a la respuesta dada, esto refleja aún una alta percepción de inseguridad alimentaria para la localidad, percibiendo falta de alimentos en el hogar durante ese período de tiempo.

Figura 1 Proporción de hogares con falta de alimentos en Bogotá y las localidades de la Subred Sur Occidente años 2017 y 2021

DESARROLLO




Fuente: Departamento Administrativo Nacional de Estadística - Encuesta multipropósito años 2017 y 2021.

Índice de situación nutricional de la primera infancia en Bogotá 2023

Figura 2 índice situación nutricional de la primera infancia en Bogotá 2023

Figura 5. Índice de Situación Nutricional para la Primera Infancia por localidades, 2023



Fuente: Tomado de informe de Seguimiento a la Situación Nutricional con énfasis en la Primera Infancia en Bogotá, 2023

DESARROLLO

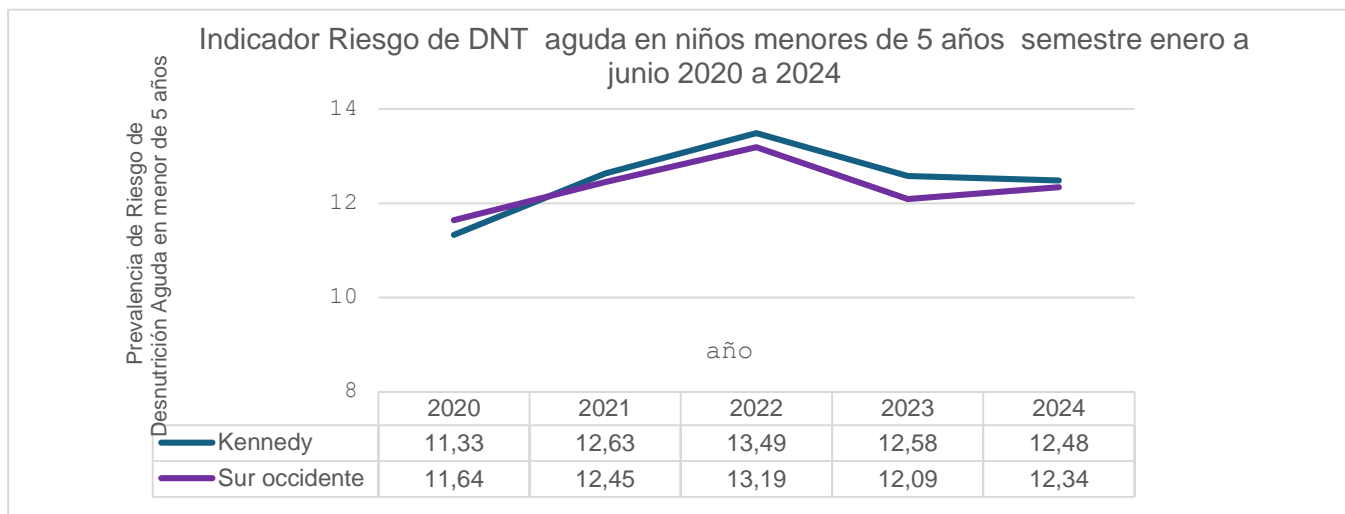
Índice de situación nutricional de la primera infancia en Bogotá 2023

Por otro lado, el reporte de Bogotá cómo vamos, analizó la medición del índice de situación nutricional de la primera infancia en Bogotá 2023. La localidad de Kennedy ocupó el segundo lugar después de Fontibón, con un desempeño medio alto, lo cual indica que aún hay detrimento en las dimensiones de seguridad alimentaria y nutricional. En este nivel de desempeño no logra garantizar totalmente la seguridad alimentaria y nutricional de los niños y niñas en la primera infancia y con ello, su derecho a la alimentación. A pesar de todo Kennedy cuenta con una de las mejores condiciones en 2023, con respecto a las demás localidades de Bogotá. Como se observa en la siguiente figura (5).

Riesgo de desnutrición aguda en niños y niñas menores de 5 años

En cuanto al comportamiento histórico del indicador de riesgo de desnutrición aguda en menores de 5 años en la Subred Sur Occidente y Kennedy, durante el semestre enero a junio de 2020 a 2024, la localidad se mantuvo con valores por encima de la subred durante los años analizados y también a la línea de base establecida en 2023 que corresponde a 12,71%.

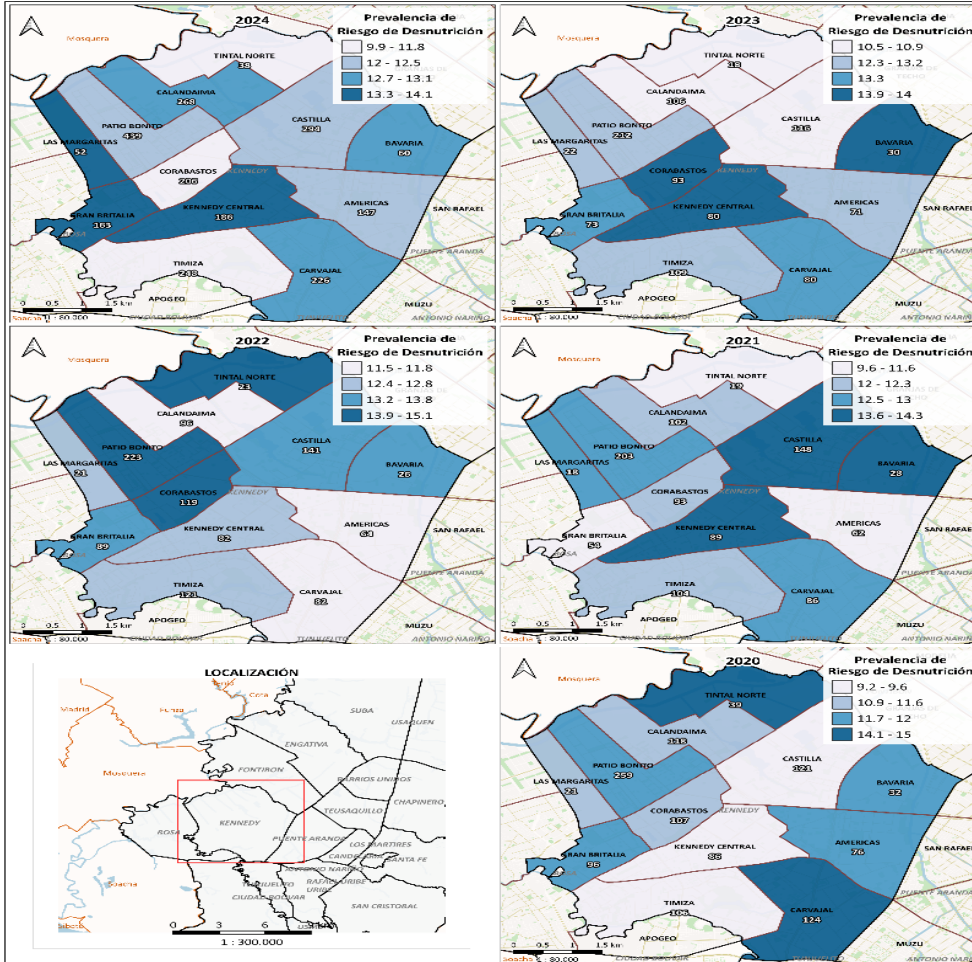
Figura 3. Indicador Riesgo de DNT aguda en niños menores de 5 años semestre enero a junio 2020 a 2024



Fuente: Matriz de indicadores ACCVSYE Subred Sur Occidente- años 2020 a 2024

Figura 4. Comparativo Anual Indicador Prevalencia de Riesgo de Desnutrición Aguda en Menores de 5 años.

DESARROLLO



SECRETARÍA DISTRITAL DE SALUD S.I.S.S. SUBRED SUR OCCIDENTE E.S.E. VIGILANCIA EN SALUD PÚBLICA

COMPARATIVO ANUAL INDICADOR PREVALENCIA DE RIESGO DE DESNUTRICIÓN AGUDA EN MENORES DE 5 AÑOS

PERIODO DE ENERO A JUNIO

LOCALIDAD KENNEDY

BOLETÍN EPIDEMIOLÓGICO PRIMER SEMESTRE DE 2024

GEORREFERENCIACIÓN Y ANÁLISIS DE INFORMACIÓN CARTOGRÁFICA DE EVENTOS DE INTERÉS EN SALUD PÚBLICA

LEYENDA

- Número de casos
- Malla Vial
- Cuerpo de agua
- Parques
- Manzanas
- UPZ
- Localidades
- Municipios

INFORMACIÓN DE REFERENCIA

Sistema de coordenadas geográficas: MAGNA-SIRGAS
Fuente de información cartográfica: Infraestructura de Datos Espaciales para el Distrito Capital (IDECA)
Fuente de datos: Matriz de indicadores, Vigilancia en Salud Pública Local, y ACCVSYE, Secretaría Distrital de Salud de Bogotá.
Fecha de creación: Agosto de 2024

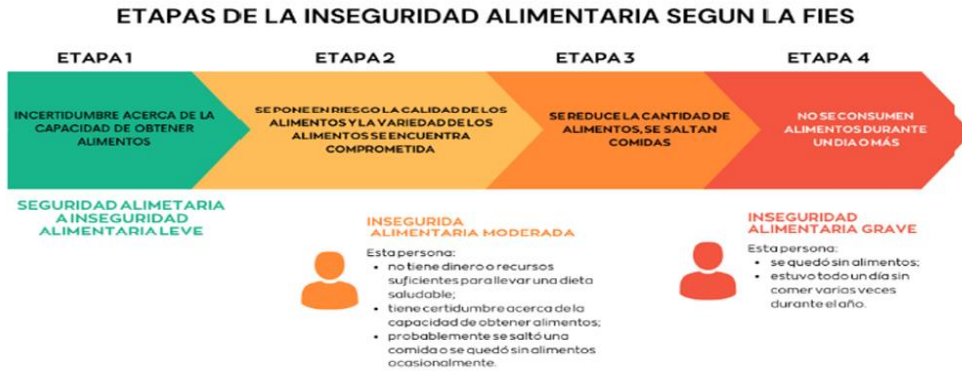
Fuente: Matriz de Indicadores SISVAN 2020 - 2024

Caracterización de niños y niñas menores de 5 años – SISVAN

Desde los años 2023 y 2024 el equipo de SISVAN ha realizado las caracterizaciones aleatorias desde las bases rutinarias de menores de 5 años. La siguiente tabla refleja los casos cuyo diagnóstico dado por la UPGD corresponde a riesgo de desnutrición aguda, y fueron notificados en el semestre enero a junio de los años 2023 y 2024, en ellos se tuvo en cuenta la interpretación a través de la herramienta FIES- Escala de Experiencia de Inseguridad Alimentaria, por sus siglas en inglés; mediante este instrumento, se midió el acceso a los alimentos en términos de cantidad y calidad, fue diseñada por la Organización de las Naciones Unidas para la Alimentación y la Agricultura -FAO. La siguiente figura corresponde a los niveles estipulados por FIES (6).

DESARROLLO

Figura 1 Fases de la inseguridad alimentaria



Fuente 6. DANE. Boletín técnico Inseguridad Alimentaria

La tabla 1 muestra los casos del semestre enero a junio de los años 2023 y 2024. En 2023, se reportaron 16 casos con diagnóstico de riesgo de desnutrición aguda, de los cuales 8 (50%) según la interpretación FIES fueron clasificados con inseguridad Alimentaria: En 2024, se diagnosticaron 13 casos, de ellos 6 (46,15%) con clasificación de inseguridad alimentaria.

Tabla 1 Caracterización casos con riesgo de desnutrición aguda en niños y niñas menores de 5 años-Sisvan Localidad de Kennedy semestre enero a junio, año 2023 y 2024.

Año	Interpretación FIES	FIES Observaciones	UPZUPR
2023	Con Inseguridad Alimentaria en el Hogar	Alto costo en los alimentos, ingreso de dinero bajo e inestable	Patio Bonito
	Con Inseguridad Alimentaria en el Hogar	Bajos ingresos	Patio Bonito
	Con Inseguridad Alimentaria en el Hogar	Bajos ingresos, restricción en adultos	Patio Bonito
	Con Inseguridad Alimentaria en el Hogar	Desempleo, falta de ingresos	Patio Bonito
	Con Inseguridad Alimentaria en el Hogar	Ingresos bajo para familia extensa	Patio Bonito
	Con Inseguridad Alimentaria en el Hogar	Ingresos bajos y variables	Patio Bonito
	Con Inseguridad Alimentaria en el Hogar	Ingresos variables	Calandaima
	Con Inseguridad Alimentaria en el Hogar	Ingresos variables	Gran Britalia
	Hogar Seguro, Sin ISAH	Adecuado acceso a alimentos	Calandaima
	Hogar Seguro, Sin ISAH	Adecuado acceso a alimentos	Carvajal
	Hogar Seguro, Sin ISAH	Adecuado acceso a alimentos	Castilla
	Hogar Seguro, Sin ISAH	Adecuado acceso a alimentos	Corabastos
	Hogar Seguro, Sin ISAH	Adecuado acceso a alimentos	Kennedy Central
	Hogar Seguro, Sin ISAH	Adecuado acceso a alimentos	Las Margaritas
	Hogar Seguro, Sin ISAH	Adecuado acceso a alimentos	Patio Bonito
	Hogar Seguro, Sin ISAH	Adecuado acceso a alimentos, apoyo familiar	Patio Bonito

DESARROLLO

2024	Con Inseguridad Alimentaria en el Hogar	altos costos de alimentos	Timiza
	Con Inseguridad Alimentaria en el Hogar	Bajos ingresos	Calandaima
	Con Inseguridad Alimentaria en el Hogar	Bajos ingresos	Castilla
	Con Inseguridad Alimentaria en el Hogar	Bajos ingresos	Corabastos
	Con Inseguridad Alimentaria en el Hogar	Deudas	Timiza
	Con Inseguridad Alimentaria en el Hogar	Ingresos variables	Patio Bonito
	Hogar Seguro, Sin ISAH	Adecuado acceso a alimentos	Calandaima
	Hogar Seguro, Sin ISAH	Adecuado acceso a alimentos	Castilla
	Hogar Seguro, Sin ISAH	Adecuado acceso a alimentos	Corabastos
	Hogar Seguro, Sin ISAH	Adecuado acceso a alimentos	Las Margaritas
	Hogar Seguro, Sin ISAH	Adecuado acceso a alimentos	Patio Bonito
	Hogar Seguro, Sin ISAH	Adecuado acceso a alimentos	Timiza
	Hogar Seguro, Sin ISAH	Ninguna	Gran Britalia

Fuente: Bases de datos SISVAN AÑO 2020 Y 2024 Subred Sur Occidente.

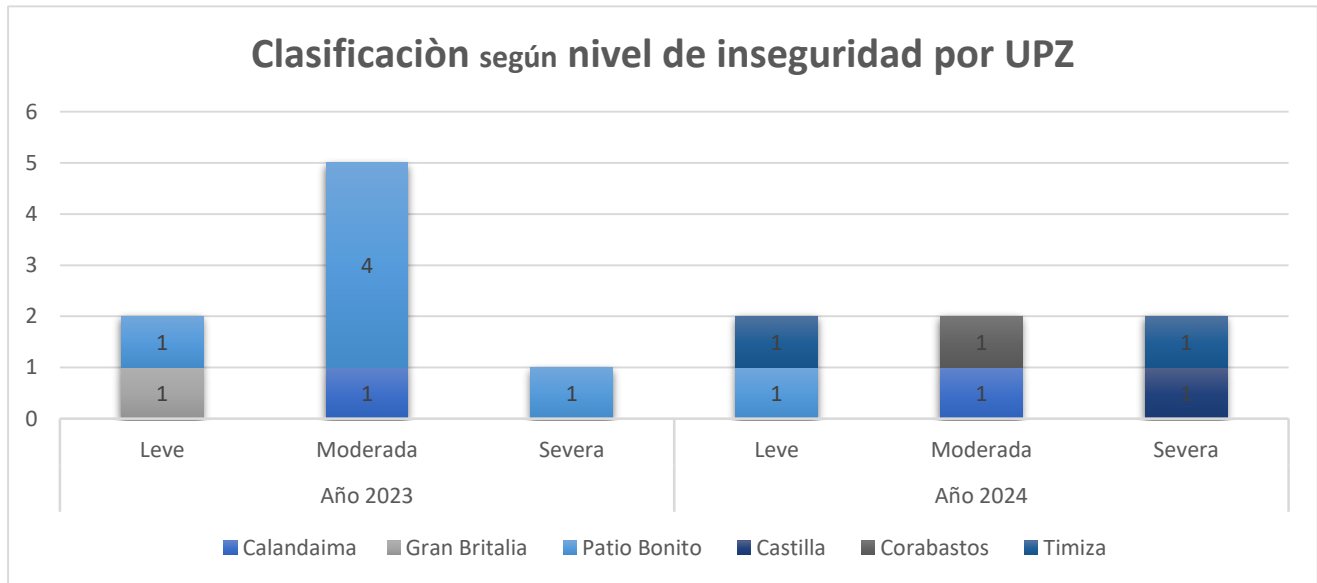
En cuanto a ubicación de residencia por UPZ en el año 2023, el 75% de los casos correspondieron a Patio Bonito, 12,5% a Calandaima y 12,5% a Gran Britalia. En 2024, 2 casos se ubicaron en Timiza (33,33%) en cuanto a la categoría, 2 casos (33,33%), nivel leve, 2 casos (33,33%) nivel intermedio y, por último, 2 casos (33,33%) nivel severo.

En cuanto a ubicación de residencia por UPZ en el año 2023, el 75% de los casos correspondieron a Patio Bonito, 12,5% a Calandaima y 12,5% a Gran Britalia. En 2024, 2 casos se ubicaron en Timiza (33,33%), 1 caso en Castilla (16,66%), 1 caso en Patio Bonito (16,66%), 1 caso en Corabastos (16,66%), y 1 en Calandaima

Con respecto a la clasificación por categoría de inseguridad alimentaria, en 2023, de estos, 2 casos (25,00%) correspondieron a inseguridad leve, 5 casos (62,50%) a inseguridad moderada y 1 caso a inseguridad severa (12,50%).

En 2024, 2 casos (33,33%), nivel leve, 2 casos (33,33%) nivel intermedio y por último, 2 casos (33,33%) nivel severo, los resultados se representan en la siguiente gráfica.

Figura 6 Clasificación nivel de inseguridad alimentaria por UPZ. Localidad de Kennedy años 2023 y 2024

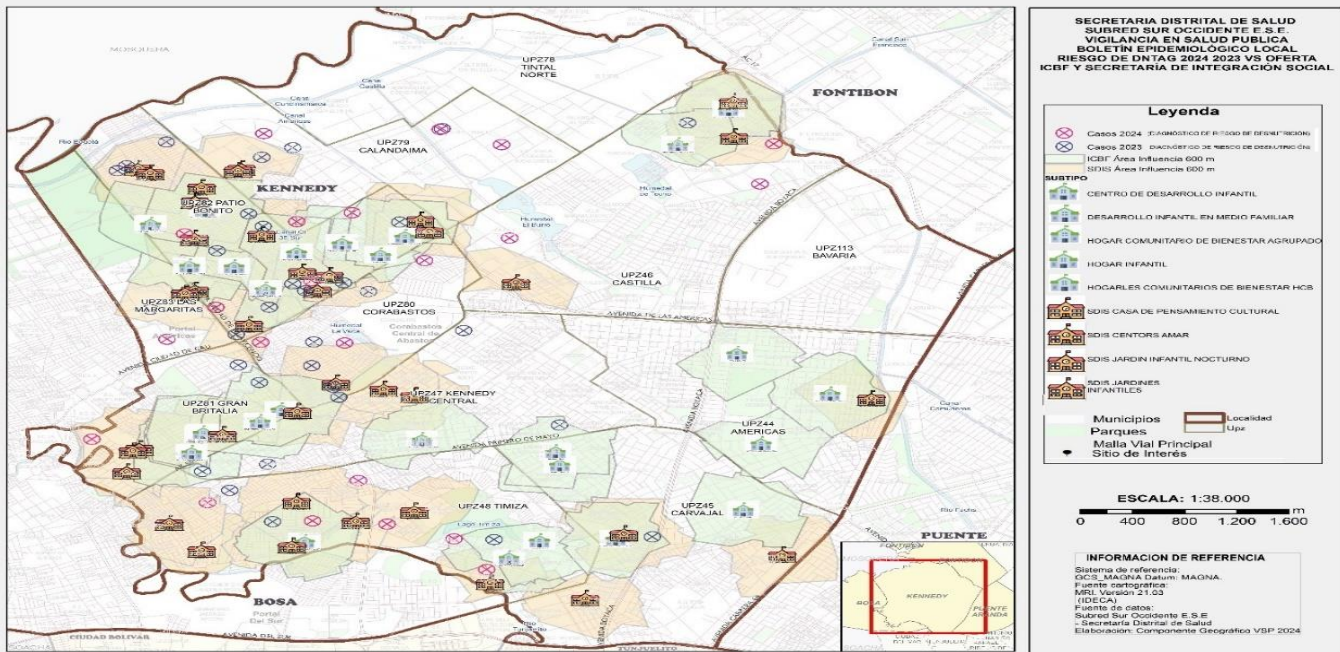


Fuente: Base de caracterización Sisvan. Años 2023 y 2024

En el siguiente mapa se pueden apreciar los casos notificados para el evento de riesgo de desnutrición aguda en menores de 5 años en primer semestre de los años 2023 y 2024. Se encuentra una concentración de casos para ambos años en las UPZ Patio Bonito, Las Margaritas, Gran Britalia, y Timiza, zonas densamente pobladas; se resaltan varias infraestructuras clave para el apoyo a la población infantil vulnerable, como centros de desarrollo infantil, hogares comunitarios de bienestar agrupado, hogares y jardines infantiles. Estos se encuentran en áreas clave, pero la concentración de casos en algunas zonas podría sugerir que se necesita una expansión o mayor capacidad en la UPZ Calandaima, donde se presentó 1 caso para 2023 y 2 casos en 2024. Los hogares infantiles también están bien distribuidos en las zonas con casos de desnutrición. Sin embargo, hay una notable ausencia de estos en algunas áreas con mayor incidencia de casos, como UPZ Timiza

Figura 7: Diagnostico de Desnutrición Aguda frente a la oferta social del ICBF e SDIS

DESARROLLO



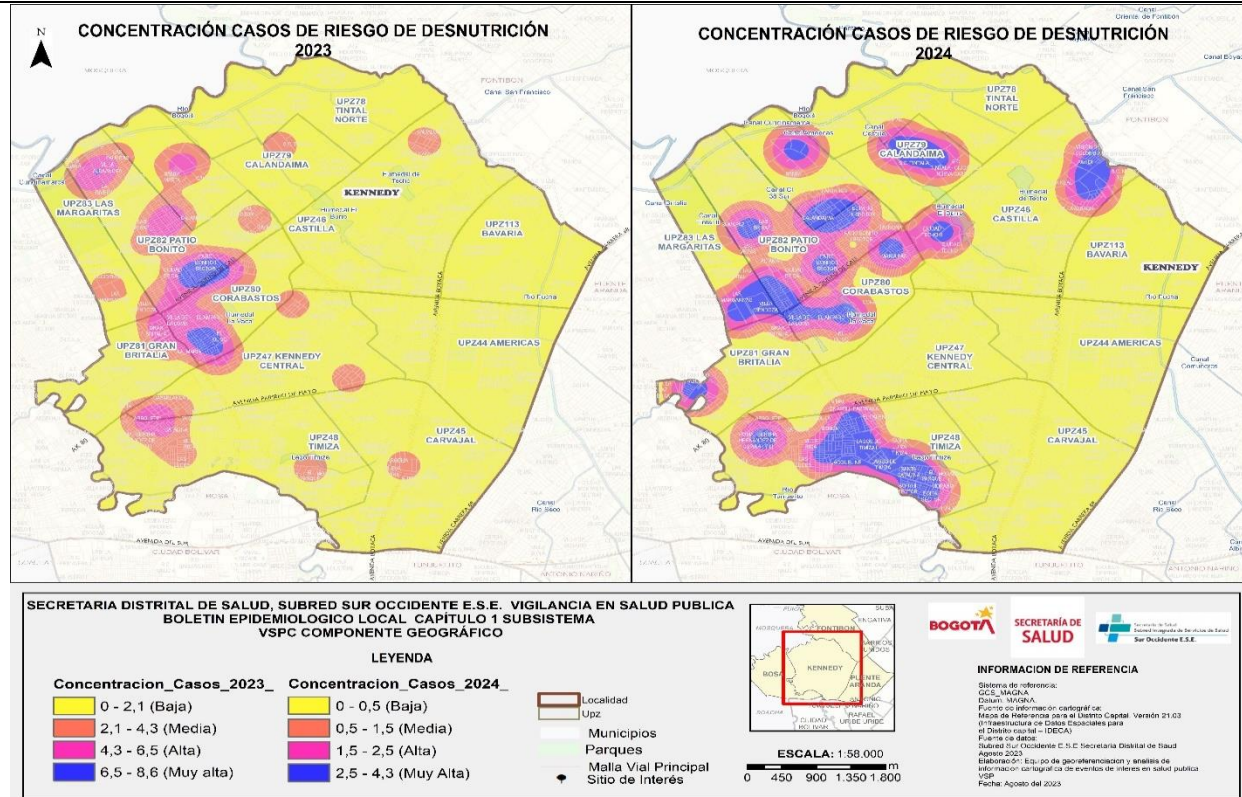
Fuente Base Caracterizaciones Sisvan 2023 – 2023 DxUPGD Riesgo de Desnutrición

Si bien la infraestructura de apoyo (CDI, hogares infantiles y comunitarios) está presente en las zonas más afectadas, existe una disparada entre el número de casos de desnutrición y la oferta de servicios en algunas áreas críticas como Gran Britalia y Timiza.

En estas zonas, ya sea mediante la creación de nuevos centros o la explotación de los ya existentes, se podría equilibrar la oferta con la demanda de atención derivada de los casos de riesgo de desnutrición.

Figura 8. Concentración de casos de riesgo de nutrición 2023 I vs 2024 I

DESARROLLO

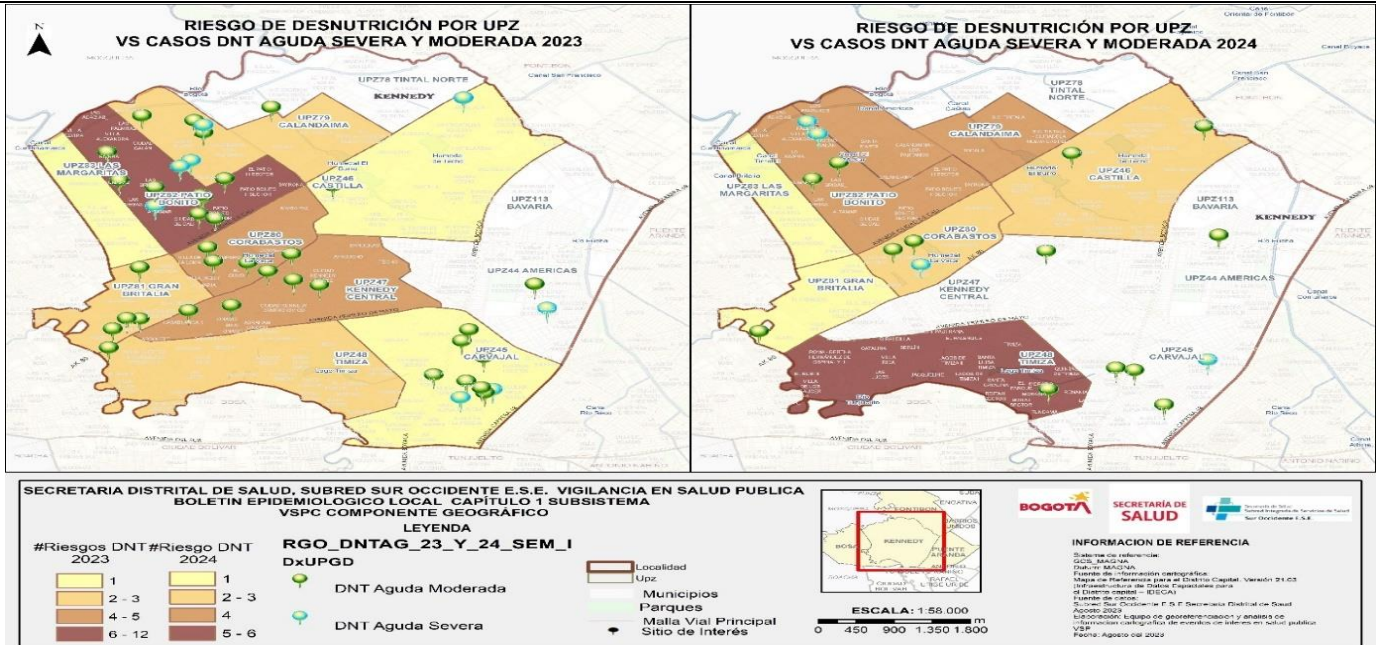


Fuente Base Caracterizaciones Sisvan 2023 – 2023 DxUPGD Riesgo de Desnutrición

Para 2023, la mayoría de las áreas se encuentran en la categoría de baja concentración (paletas amarillo a naranja), lo que sugiere que los casos de desnutrición en ese año eran relativamente bajos en buena parte de localidad de Kennedy. con algunas zonas como Patio Bonito, Corabastos Y Gran Britalia que muestran concentraciones medias a altas, más otro foco importante con igual tendencia en Las Margarita. Al hacer un comparativo con 2024 se evidencia un aumento claro en la concentración de casos con riesgo de desnutrición en varias áreas, especialmente en las UPZ Patio Bonito, Corabastos Timiza y Gran Britalia con nuevas áreas críticas en Calandaima y Castilla, si bien a pesar de que se considera un menor número de casos, dado que la base del 2024 está integrada por datos de enero a mayo, o bien por el comportamiento mismo del evento esta disminución si hace más notorias unas concentraciones más marcadas con rangos altos y una dispersión menor.

Figura 9. Riesgo de desnutrición, conteo por UPZ, vs casos con Diagnóstico de Desnutrición Aguda Moderada y Severa

DESARROLLO



Fuente Base Caracterizaciones Sisvan 2023 – 2023 DxUPGD Riesgo de Desnutrición.

Respecto a la gráfica anterior se encuentran variaciones interanuales, mientras que en 2023 la UPZ Patio Bonito presentó el mayor riesgo, de forma concordante con los casos constituidos de DNT aguda severa (3) y de DNT aguda moderada (7), en lo reportado para 2024 por ejemplo para la UPZ Carvajal el riesgo caracterizado fue menor no obstante los 7 casos de DNT aguda moderada y 2 casos de DNT aguda severa registrados. El comportamiento ambivalente refleja una disminución (posible mitigación) o un incremento no controlado en el reporte de casos con DNT confirmadas según el riesgo que se viene caracterizando para esa UPZ. En ese sentido por ejemplo la UPZ Timiza con alto riesgo y 1 solo caso reportado, contrasta con la UPZ Carvajal donde no se tiene registro de riesgo, pero se reportan 3 casos de DNT aguda moderada y 1 caso de DNT aguda severa, o de las UPZ Kennedy Central y Bavaria que siguen el mismo comportamiento con 1 caso de DNT aguda moderada.

Modelo Probit

La estimación de la posibilidad de diagnóstico de riesgo de desnutrición en un menor de 5 se realizó a través de un modelo probit. En él se tuvo en cuenta algunas variables específicas que pueden tener significancia estadística en el diagnóstico.

Tabla 2 Resultados modelo Probit

DESARROLLO

Variable	Coefficientes estimados	P - valor	Interpretación
FIES2 Podido Comer:	0.5648	0.00827	El coeficiente estimado es 0.5648 , con un valor p de 0.00827 . Esto indica que haber tenido dificultad para comer alguna vez (1 = sí, 0 = no) está positivamente asociado con el riesgo de desnutrición, ya que el coeficiente es positivo.
FIES3 Poca Variedad	-0.4536	0.04243	El coeficiente es -0.4536 y p es 0.4243. Este valor es negativo, lo que significa que, reportar poca variedad en la comida está asociado con una disminución en el riesgo de desnutrición. Lo cual podría ser un indicador de poca variabilidad en los datos y por ende la necesidad de ampliar la muestra con el fin de determinar si esta aproximación es correcta.
FIES4 Saltarse 1 comida:	0.3921	0.05561	El coeficiente es 0.3921 , con un valor p de 0.05561 , lo cual no es significativo ($p < 0.05$). Saltarse una comida está débilmente asociado con un mayor riesgo de desnutrición, aunque no se puede concluir con certeza.
Tipo de Familia 3. Extensa:	-0.7412	7.08e-08	El coeficiente es -0.7412 con un valor p altamente significativo (7.08e-08). Esto sugiere que vivir en familia extensa se asocia con una reducción del riesgo de desnutrición en comparación con otras configuraciones familiares.
Tipo de Familia 4. Nuclear	-0.8565	7.02e-09	El coeficiente es -0.8565 con un valor p de 7.02e-09 . Las familias nucleares también muestran una fuerte reducción en el riesgo de desnutrición. Este resultado podría reflejar la estabilidad o el apoyo de estas estructuras familiares en el acceso a alimentos.
Tipo de Familia 5. Recompuesta	-1.1928	5.61e-07	Con un coeficiente de -1.1928 y un valor p de 5.61e-07 , este tipo de familia muestra la reducción más alta en el riesgo de desnutrición. Las familias recompuestas parecen tener una fuerte protección contra la desnutrición en comparación con otros tipos familiares. Dada esta configuración se abstrae que más integrantes en las familias pueden estar influyendo en los ingresos de las mismas por lo cual es posible que el presupuesto destinado a alimentación sea más fuerte en familias numerosas.
Ingreso Familiar 2:	-0.4682	0.03526	El coeficiente es -0.4682 con un valor p de 0.03526 . Esto indica que un ingreso familiar moderadamente bajo está asociado con una reducción en el riesgo de desnutrición en comparación con la categoría de referencia (No hay ingresos). Esta reducción puede sugerir que estos hogares tienen más recursos de lo que cabría esperar en la categoría de ingresos más bajos.
Ingreso Familiar 3:	-0.2346	0.05685	El coeficiente es -0.2346 , con un valor p de 0.05685 , lo que significa que tener un ingreso más alto también está asociado con una reducción en el riesgo de desnutrición, aunque la significancia estadística es marginal.

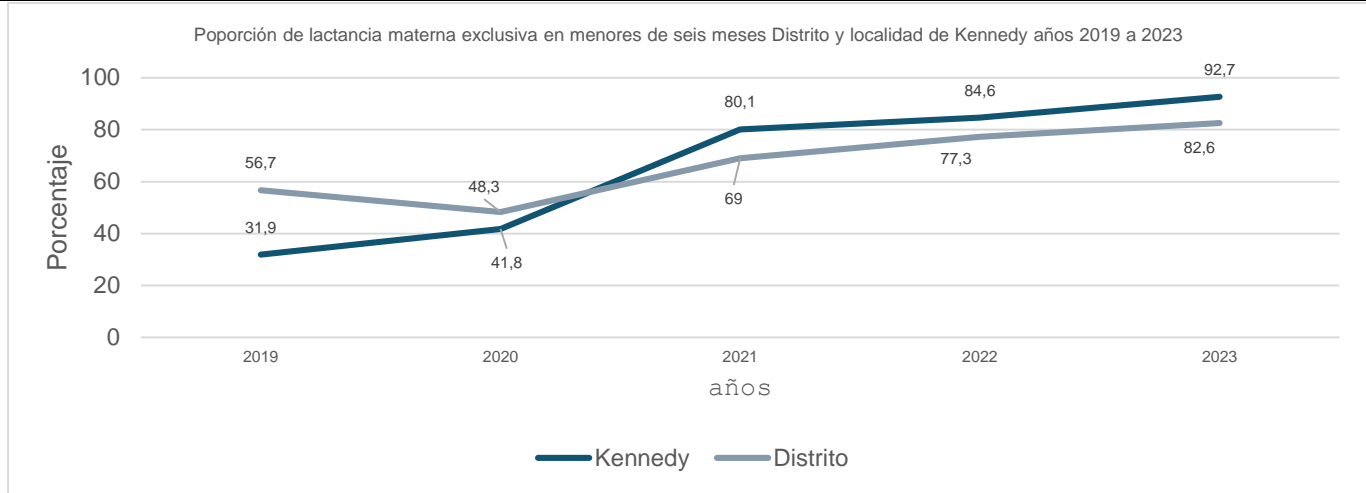
Lactancia materna

Por último, se revisó el uso de este excelente recurso que además de económico suple las necesidades de nutrientes de los niños y niñas como lo es la lactancia materna puesto que, adicional a los beneficios que provee como alimentación exclusiva hasta los 6 meses y alimentación complementaria hasta los 2 años o más de edad, también favorece a las madres y para el estado y la economía familiar, al evitar la compra de leche de fórmula, biberones, chupos, uso de combustible, gasto de dinero en medicamentos y, por último, ausentismo laboral de los padres.

La siguiente gráfica muestra la proporción de lactancia materna exclusiva en menores de 6 meses en el distrito y en la localidad de Kennedy. En 2019 y 2020 el indicador de la localidad estuvo por debajo del distrital, pero en el comportamiento histórico a partir del año 2021 el indicador superó a los porcentajes obtenidos en Bogotá, siendo su valor más significativo el del año 2023 (92,7%). Sin embargo, se puede lograr mayor adherencia y conciencia de la lactancia materna en la localidad.

Figura 10. Proporción lactancia materna exclusiva en menores de 6 meses, localidad de Kennedy, años 2019 a 2023.

DESARROLLO



Fuente: Observatorio de salud de Bogotá, SaluData

Discusión

En este sentido, se concluye que, La desnutrición aguda se considera una enfermedad de origen social que refleja la inseguridad alimentaria y nutricional que afecta principalmente a los niños. Consiste en la alteración corporal, funciones orgánicas y psicosociales que en algunas ocasiones resulta irreversible. Las principales causas de desnutrición se relacionan con el consumo inapropiado en cuanto a calidad y cantidad de alimentos, en los niños y niñas menores de un año. La falta de lactancia materna total o suministrada por un periodo corto, así como, una alimentación complementaria no adecuada por desconocimiento o por malas prácticas alimenticias del cuidador. Por otro lado, existen otras condiciones que favorecen esta situación, como son el bajo peso gestacional y el bajo peso al nacer. Igualmente, las determinantes sociales como el bajo nivel educativo, bajos ingresos económicos, hacinamiento, necesidades básicas insatisfechas, el maltrato y el abandono son factores que contribuyen con la aparición de este evento (7)

Según el análisis realizado, la localidad de Kennedy se encuentra en percepción de inseguridad alimentaria es alta, por lo que el rango indica que se requiere especial atención en la realización de acciones que optimicen el estado nutricional de los niños residentes en la localidad.

La lactancia materna ha cobrado mayor importancia en el distrito. 16 de las 20 localidades se encuentran con valores por encima del 70% en su implementación como alimentación exclusiva en niños y niñas menores de seis meses. Considerándose como un avance importante para Bogotá. En el año 2023 la adherencia en Bosa (87,7%) superando al distrito (82,6%).

En este sentido, los siguientes puntos clave hacen parte del documento del informe de seguimiento a la situación nutricional con énfasis en la primera infancia, 2023 y forman parte de las recomendaciones generales:

Fortalecer la articulación intersectorial entre las secretarías de Integración Social, Salud y Desarrollo Económico para mejorar las condiciones de nutrición de la primera infancia y prevenir complicaciones de salud a futuro.

Fortalecer la divulgación de datos sobre seguridad alimentaria y nutricional desde una perspectiva intersectorial, pues los datos del SaluData no permiten explorar interseccionalidades como género y ruralidad, claves para plantear políticas de nutrición.

DESARROLLO

Acciones locales:

En la localidad se encuentra el Comité de Seguridad Alimentaria y Nutricional, en el que participan entidades intersectoriales (ICBF, Secretaría de Integración Social, Secretaría de Desarrollo Económico, Jardín Botánico, Secretaría de Educación y Alcaldía local), las cuales tienen un portafolio de servicios, entre las que se ofrece apoyo alimentario en los jardines comunitarios y actividades educativas dirigidas a niños y sus familias en el ámbito de la educación inicial, fomentando prácticas saludables y la lactancia materna. Además, brindan orientación en temas de salud, prevención de enfermedades y un seguimiento integral, que incluye seguimiento a la problemática de forma sectorial (Análisis y políticas) invitados, GPAIS, SISVAN, IAMII y comunidad, con el fin de desarrollar acciones que mitiguen la situación que contribuyen a disminuir el riesgo de desnutrición aguda.

Motivar con charlas, folletos educativos, resaltando la importancia de la lactancia materna ofrecida directamente o a través de la extracción y conservación, con el objetivo de suministrar este alimento a los niños y niñas hasta los 2 años o más. Es importante que las familias ubiquen las salas amigas de las familias lactantes, que se encuentran en algunos servicios de la Secretaría de Integración Social de cada localidad.

Intensificar la promoción de la práctica de la lactancia materna en los espacios de vida cotidiana donde está la madre: en el hogar, en el ámbito comunitario y en el espacio laboral, teniendo en cuenta además las madres que están en espacios de trabajo informal.

Fortalecer la empleabilidad de los cuidadores a través de la Secretaría de Desarrollo económico, con el fin de mejorar los ingresos familiares que permitan el acceso económico de los alimentos. La ruta para el acceso a este beneficio la puede activar el profesional que identifique esta necesidad.

Referencias bibliográficas

1. Organización Mundial de la Salud - OMS. Alimentación del lactante y del niño pequeño [Internet]. Who.int. [citado el 17 de julio de 2024]. Disponible en: <https://www.who.int/es/news-room/fact-sheets/detail/infant-and-young-child-feeding>

2. Instituto Colombiano de Bienestar Familiar. Señales de alerta de la desnutrición infantil [Internet]. Portal ICBF -. 2019 [citado el 17 de julio de 2024]. Disponible en: <https://www.icbf.gov.co/ser-papas/senales-de-alerta-de-la-desnutricion-infantil>

3. DANE. Boletín técnico Inseguridad Alimentaria a Partir de la escala FIES [Internet]. www.dane.gov.co. 24 de mayo de 2024 [citado el 20 de agosto de 2024]. Disponible en: <https://www.dane.gov.co/files/operaciones/FIES/bol-FIES-2023.pdf>

4. SaluData. Proporción de hogares con falta de alimentos en Bogotá D.C [Internet]. SaluData - Observatorio de Salud de Bogotá. 2024 [citado el 28 de julio de 2024]. Disponible en: <https://saludata.saludcapital.gov.co/osb/indicadores/proporcion-de-hogares-con-falta-de-alimentos-en-bogota-d-c/>

5. Bogotá cómo vamos. Informe de Seguimiento a la Situación Nutricional con énfasis en la Primera Infancia en Bogotá, 2023 [Internet]. [citado el 20 de agosto de 2024]. Disponible en: http://chrome-extension://efaidnbmnnnibpcajpcglclefindmkaj/https://bogotacomovamos.org/wp-content/uploads/2024/08/INFORME_PRIMERA_INFANCIA_2023.pdf

6. 11. Observatorio de Salud de Bogotá - SaluData. Seguridad Alimentaria y Nutricional archivos [Internet]. SaluData - Observatorio de Salud de Bogotá. [citado el 20 de agosto de 2024]. Disponible en: <https://saludata.saludcapital.gov.co/osb/datos-de-salud/seguridad-alimentaria-y-nutricional/>

DESARROLLO

7- . Min Salud. ABC de la Atención Integral a la Desnutrición Aguda [Internet]. Gov.co. [citado el 21 de agosto de 2024]. Disponible en: <https://www.minsalud.gov.co/sites/rid/Lists/BibliotecaDigital/RIDE/VS/PP/SNA/abc-desnutricion-aguda.pdf>

BOLETÍN EPIDEMIOLÓGICO LOCAL ENERO A JUNIO DE 2024 LOCALIDAD PUENTE ARANDA

Riesgo de desnutrición aguda en niñas y niños menores de 5 años asociado a la percepción de inseguridad alimentaria. Localidad Puente Aranda- semestre enero a junio de 2024

El tema abordado en este capítulo se considera de interés en salud pública. El seguimiento es realizado por el sistema de vigilancia alimentaria y nutricional (SISVAN) y por el equipo de Seguridad Alimentaria y Nutricional (SAN); dado que el estado nutricional corresponde a un indicador de calidad de vida que expresa el estado físico, emocional e intelectual del individuo, y su resultado se relaciona con factores biológicos socioeconómicos, culturales y ambientales. En este sentido, un consumo insuficiente de alimentos en cantidad y calidad inapropiada ocasiona alteraciones nutricionales en las personas, siendo los niños y niñas especialmente susceptibles por los requerimientos propios del curso de vida.

Según la OMS muchos países, no cumplen con los criterios de diversidad de la dieta y frecuencia de las comidas apropiados para su edad, en algo menos de un cuarto de los niños. Así mismo, refiere que un 45 % de las defunciones en niños se asocian a la desnutrición. Entre las principales causas de este evento, se encuentran el bajo peso de la madre durante el embarazo, ausencia, interrupción o inadecuada lactancia materna de forma exclusiva durante los primeros 6 meses, malas prácticas en la alimentación complementaria, presencia recurrente de infecciones respiratorias e intestinales que impiden el consumo, digestión y absorción de nutrientes en las niñas y niños (1).

Con respecto a los factores sociales, se precisa que las condiciones inadecuadas de la vivienda, el acceso a los servicios públicos, la falta de educación de los padres sobre una adecuada alimentación y la poca disponibilidad de recursos económicos de la familia para acceder a alimentos de calidad y en cantidades suficientes, son detonantes que inciden directamente sobre el estado nutricional de los niños. El difícil acceso a los alimentos nutritivos se puede presentar por no disponer de ellos o por falta de recursos para obtenerlos, a esto se le denomina inseguridad alimentaria; tema sobre el cual se profundizará en este documento (2).

En Bogotá, según el reporte de la encuesta multipropósito al comparar 2017 con 2021, se encuentra que para el 2021 el 10,5% de los encuestados refirieron haberse quedado sin alimentos en alguna ocasión; un incremento de 6,3 puntos porcentuales respecto al 2017. En este sentido, la pobreza y la desigualdad constituyen elementos clave en la inseguridad alimentaria, lo que afecta de forma urgente a la población infantil presente en los hogares bogotanos con esta condición (3).

En este sentido, el nuevo Plan de Desarrollo Distrital contempla la estrategia “Bogotá sin hambre” en el que plantea acciones que involucre a otros actores no gubernamentales y al sector privado, con el ánimo de atender las alertas y combatir la inseguridad alimentaria de manera integral y especializada en las zonas más afectadas.

Objetivo del análisis

DESARROLLO

Determinar el comportamiento del riesgo de desnutrición aguda en menores de 5 años durante el semestre enero a junio de 2024 debido a la inseguridad alimentaria en los hogares de la localidad de Puente Aranda, y desde ahí proponer estrategias que favorezcan las condiciones nutricionales de los niños y niñas de la primera infancia.

Materiales y métodos

Se realizó un estudio de diseño ecológico exploratorio La temporalidad del estudio es semestral y abarca los últimos cinco años 2020 a 2024.

Fuentes:

- Base de caracterización de niños y niñas menores de 5 años, correspondiente al semestre enero a junio de los años 2023 y 2024.
- Matriz del indicador Riesgo de desnutrición aguda en menores de 5 años de los años 2020 a 2024.
- Base de los indicadores de Proporción de hogares con falta de alimentos años 2017 y 2021, y de proporción de lactancia materna exclusiva en menores de 6 meses 2019 a 2023, según información disponible en SaluData.
- Directorio de servicios Instituto Colombiano de Bienestar Familiar (ICBF) y Secretaría Distrital de Integración Social.

Variables

Sociodemográficas: Estrato socioeconómico, ingresos familiares, sexo, interpretación de la inseguridad alimentaria en la escala FIES.

Espaciales: Dirección de residencia, distribución de la notificación de los eventos por unidades geográficas de UPZ y Barrios de Kennedy, distribución de los indicadores, distribución de la oferta de servicios sociales.

En cuanto a la base de datos de caracterización d realizada por el subsistema Sisvan, se planteó el modelo estadístico Probit con el fin de encontrar significancia estadística entre las variables usadas para el diagnóstico de riesgo de desnutrición aguda en niños y niñas menores de 5 años.

Con respecto a la representación espacial, se georreferenciaron las direcciones con las herramientas de Secretaría Distrital de Salud (SDS) y de la Infraestructura de Datos Espaciales para el Distrito Capital (IDECA).

Resultados

En el siguiente apartado se analizan los indicadores y las variables relacionadas con seguridad alimentaria que pueden convertirse en factor de riesgo de desnutrición aguda en los niños menores de 5 años.

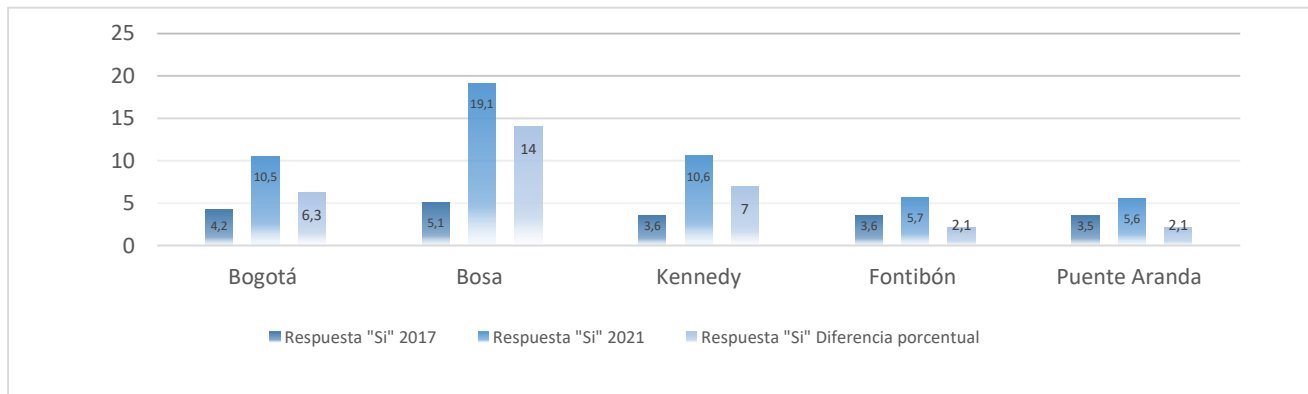
Proporción de hogares con falta de alimentos en Bogotá D.C.

De acuerdo con el análisis realizado por el Observatorio de salud de Bogotá, a la encuesta multipropósito aplicada en año 2021 y específicamente a la pregunta realizada a los jefes de hogar o a los conyugues “Si en los últimos 30 días, por falta de dinero u otros recursos, alguna vez en el hogar se quedaron sin alimentos. Basados en las respuestas “si” y “no”, se obtuvo el porcentaje para cada año y la diferencia porcentual de los 2 años (2017 y 2021). La siguiente gráfica refleja los resultados para Bogotá y para las 4 localidades que conforman la Subred Sur Occidente, cuya respuesta fue “si” (4).

DESARROLLO

Con respecto a lo mencionado, Puente Aranda, presentó una importante diferencia porcentual correspondiente a 2,1 expresando un aumento equivalente del valor que en 2021 fue de (5,6) y en 2017 (3,5), compartiendo el tercer puesto dentro de la subred, con la localidad de Fontibón, estos valores son más bajos que los resultados obtenidos para Bogotá en los dos años comparados, como se observa en la siguiente gráfica. Aunque la localidad tiene valores bajos se reflejó falta de alimentos en algunos hogares durante ese período de tiempo.

Figura 1 Proporción de hogares con falta de alimentos en Bogotá y las localidades de la Subred Sur Occidente años 2017 y 2021




Fuente: Departamento Administrativo Nacional de Estadística - Encuesta multipropósito años 2017 y 2021.

Índice de situación nutricional de la primera infancia en Bogotá 2023

Por otro lado, el reporte de Bogotá cómo vamos, analizó la medición del índice de situación nutricional de la primera infancia en Bogotá 2023. Puente Aranda ocupó el puesto 11, con un desempeño medio alto, lo cual indica que aún hay detrimento en las dimensiones de seguridad alimentaria y nutricional. En este nivel de desempeño no logra garantizar totalmente la seguridad alimentaria y nutricional de los niños y niñas en la primera infancia y con ello, su derecho a la alimentación. (5).

Figura 2 índice situación nutricional de la primera infancia en Bogotá 2023



Fuente: Tomado de informe de Seguimiento a la Situación Nutricional con énfasis en la Primera Infancia en Bogotá, 2023

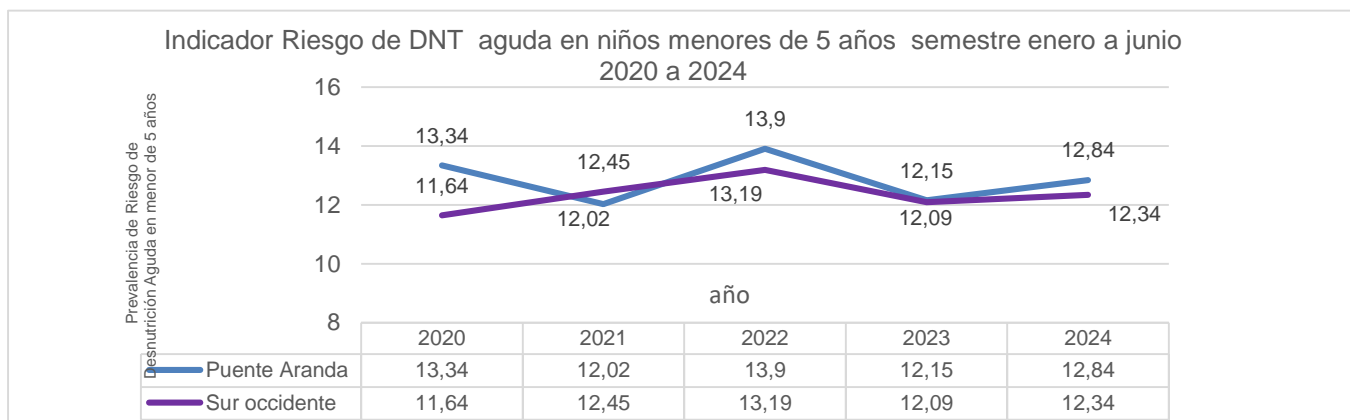
DESARROLLO

Riesgo de desnutrición aguda en niños y niñas menores de 5 años

La prevalencia de riesgo de desnutrición en menores de 5 años es un indicador distrital desagregado por UPZ, localidades y subredes el cual busca reflejar a través de un porcentaje la proporción de menores con riesgo nutricional, la localidad de Puente Aranda se encuentra en el puesto 12 para el año 2024, frente a la cantidad de casos reportados con riesgo de desnutrición con 512 casos el cual está por debajo del promedio para la ciudad de Bogotá.

En cuanto al comportamiento del indicador frente a las cuatro localidades de la subred, Puente Aranda ocupa el primer puesto para el semestre enero a junio de 2024 superando el indicador establecido para la Subred. Durante el periodo 2020 – 2023 se observa una tendencia a la reducción de casos registrados, esta tendencia está influenciada fuertemente por la pandemia en el 2021, sin embargo, cabe resaltar que en el repunte de casos en el 2022 no se superan la cantidad de casos registrados para el 2020. Sin embargo, el indicador se mantiene por encima del correspondiente a Sur Occidente excepto en el año 2020.

Figura 3. Indicador Riesgo de DNT aguda en niños menores de 5 años semestre enero a junio 2020 a 2024



Fuente: Matriz de indicadores ACCVSYE Subred Sur Occidente- años 2020 a 2024

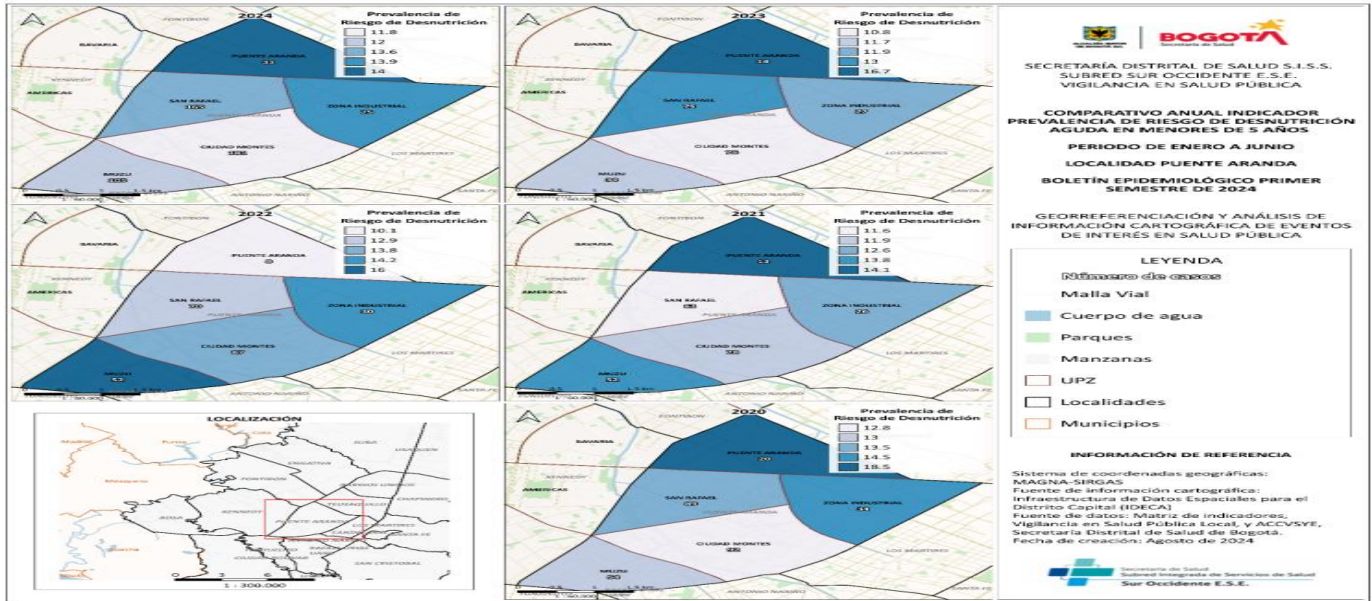
Riesgo de desnutrición aguda en niños y niñas menores de 5 años por UPZ

Dentro de la localidad, el evento se distribuye principalmente en UPZ residenciales resaltando Ciudad Montes pues está liderando la cantidad de casos durante el periodo de estudio, sin embargo, el indicador para esta UPZ la ubica en un rango bajo.

En las UPZ industriales, la población infantil es generalmente más baja, por lo cual, el número de niños captados por SISVAN es menor con respecto a otras UPZ de la localidad, entonces el indicador puede inflarse artificialmente al haber una proporción mayor, pero con pocos casos en números absolutos. Por lo que el indicador no está resaltando las concentraciones de los casos reportados y por ende no es un buen parámetro para la selección de zonas a intervenir.

El indicador como tal es mejor mostrando los cambios en las dinámicas demográficas del evento dado que muestra el cambio en la disposición del evento.

Figura 4. Comparativo Anual Indicador Prevalencia de Riesgo de Desnutrición Aguda en Menores de 5 años Por UPZ

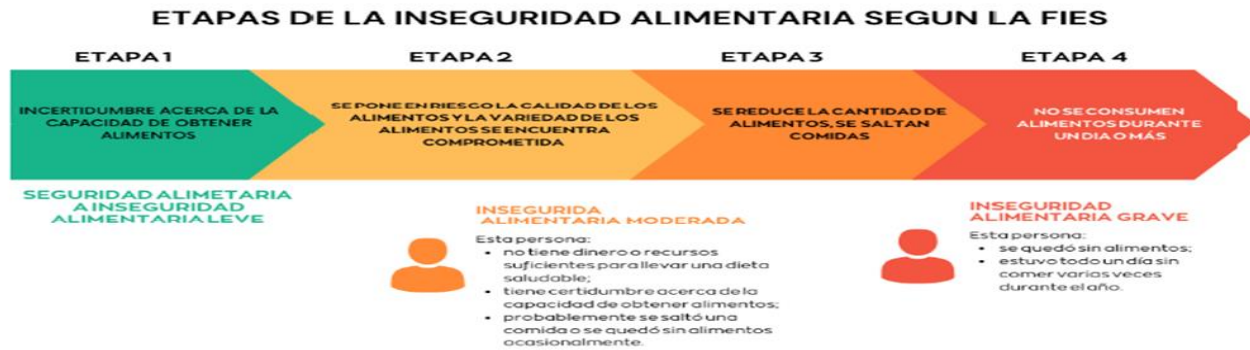


Fuente: Matriz de indicadores ACCVSYE Subred Sur Occidente- años 2020 a 2024

Caracterización de niños y niñas menores de 5 años – SISVAN

La siguiente tabla refleja los casos cuyo diagnóstico dado por la UPGD corresponde a riesgo de desnutrición aguda, y fueron notificados en el semestre enero a junio de los años 2023 y 2024, en ellos se tuvo en cuenta la interpretación a través de la herramienta FIES- Escala de Experiencia de Inseguridad Alimentaria, por sus siglas en inglés; mediante este instrumento, se midió el acceso a los alimentos en términos de cantidad y calidad, fue diseñada por la Organización de las Naciones Unidas para la Alimentación y la Agricultura -FAO. La siguiente figura corresponde a los niveles estipulados por FIES (6).

Figura 2 Fases de la inseguridad alimentaria



Fuente 6. DANE. Boletín técnico Inseguridad Alimentaria

DESARROLLO

La tabla 1 muestra los casos del semestre enero a junio de los años 2023 y 2024. En 2023, se reportaron 2 casos con diagnóstico de riesgo de desnutrición aguda, de los cuales 1 (50%) según la interpretación FIES fue clasificado con inseguridad alimentaria categoría leve, En 2024, se diagnosticaron también 2 casos, de ellos 1 (50%) con clasificación de inseguridad alimentaria categoría moderada;

En cuanto a ubicación de residencia por UPZ en el año 2023 y 2024, correspondió a la UPZ Muzú

Tabla 1 Caracterización casos con riesgo de desnutrición aguda en niños y niñas menores de 5 años- Sisvan Localidad Puente Aranda semestre enero a junio, años 2023 y 2024.

Año	Interpretación FIES	FIES Observaciones	UPZ	Número de Casos Riesgo de DNT Aguda
2023	Con Inseguridad Alimentaria en el Hogar	Altos costos de alimentos	Muzú	1
2023	Hogar Seguro, Sin ISAH	Adecuado acceso a alimentos	Ciudad Montes	1
2024	Con Inseguridad Alimentaria en el Hogar	Disminución de ingresos en el mes de diciembre	Muzú	1
2024	Hogar Seguro, Sin ISAH	Adecuado acceso a alimentos	Muzú	1

Fuente: Base de datos Sisvan año 2023 y 2024 Subred Sur Occidente

Indicador prevalencia de riesgo de desnutrición aguda en menores de 5 años, clasificación de desnutrición en menores según caracterización, y ubicación servicios de respuesta

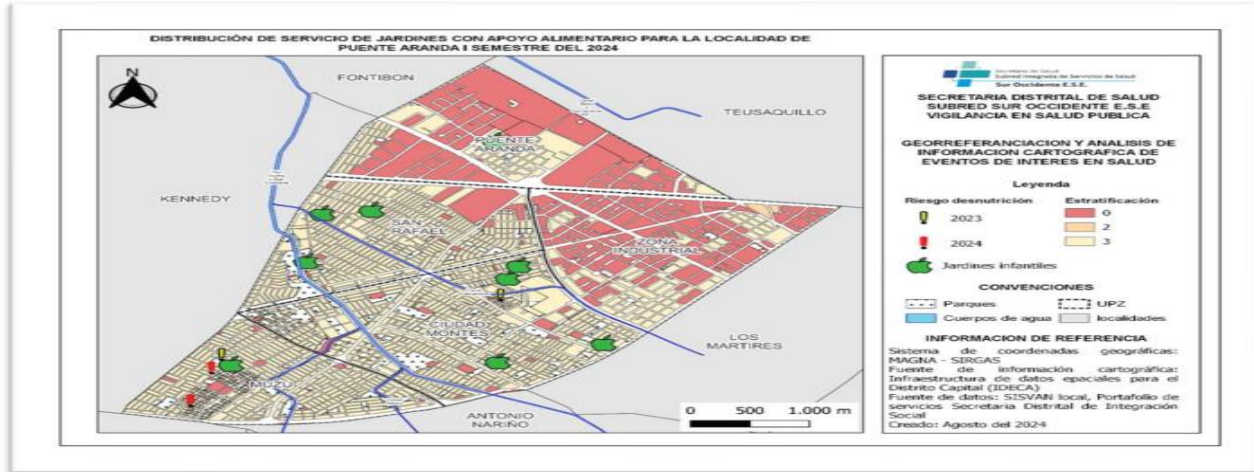
Se consolidó un directorio de la oferta de servicios de respuesta, que propenden por promover acciones de cuidado a través de prácticas que favorezcan las condiciones de salud, alimentación, nutrición, hábitos y estilos de vida saludable en niñas, niños, y sus familias. Después, se generó un área con el fin de identificar su cobertura y accesibilidad desde los diferentes casos asociados a desnutrición obtenidos de la base de caracterización de menores para el semestre de 2024, por parte de SISVAN.

Frente a la concentración de casos diagnosticados con riesgo de desnutrición se observa que para la localidad de Puente Aranda se concentran en la UPZ Muzú lo cual es desconcertante dada la cercanía de estos con un jardín infantil con servicio de alimentación.

Figura 6. Distribución de casos con riesgo de DNT AGUDA 2023- 2024

DESARROLLO

Figura 10 Distribución de casos caracterizados con riesgo de desnutrición aguda 2023 y 2024



Fuente: Base de datos Caracterizaciones Sisvan año 2023 y 2024 Subred Sur

Modelo Probit

La estimación de la posibilidad de diagnóstico de riesgo de desnutrición en un menor de 5 se realizó a través de un modelo probit. En él se tuvo en cuenta algunas variables específicas que pueden tener significancia estadística en el diagnóstico.

Tabla 3 Resultados modelo Probit

Variable	Coefficientes estimados	P - valor	Interpretación
FIES2 Podido Comer:	0.5648	0.00827	El coeficiente estimado es 0.5648 , con un valor p de 0.00827 . Esto indica que haber tenido dificultad para comer alguna vez (1 = sí, 0 = no) está positivamente asociado con el riesgo de desnutrición, ya que el coeficiente es positivo.
FIES3 Poca Variedad	-0.4536	0.04243	El coeficiente es -0.4536 y el valor p es 0.04243 . Este valor es negativo, lo que significa que, reportar poca variedad en la comida está asociado con una disminución en el riesgo de desnutrición. Lo cual podría ser un indicador de poca variabilidad en los datos y por ende la necesidad de ampliar la muestra con el fin de determinar si esta aproximación es correcta.
FIES4 Saltarse 1 comida:	0.3921	0.05561	El coeficiente es 0.3921 , con un valor p de 0.05561 , lo cual no es significativo ($p < 0.05$). Saltarse una comida está débilmente asociado con un mayor riesgo de desnutrición, aunque no se puede concluir con certeza.
Tipo de Familia 3. Extensa:	-0.7412	7.08e-08	El coeficiente es -0.7412 con un valor p altamente significativo (7.08e-08). Esto sugiere que vivir en una familia extensa está fuertemente asociado con una reducción en el riesgo de desnutrición en comparación con otras configuraciones familiares.
Tipo de Familia 4. Nuclear	-0.8565	7.02e-09	El coeficiente es -0.8565 con un valor p de 7.02e-09 . Las familias nucleares también muestran una fuerte reducción en el riesgo de desnutrición. Este resultado podría reflejar la estabilidad o el apoyo de estas estructuras familiares en el acceso a alimentos.
Tipo de Familia 5. Recompuesta	-1.1928	5.61e-07	Con un coeficiente de -1.1928 y un valor p de 5.61e-07 , este tipo de familia muestra la reducción más alta en el riesgo de desnutrición. Las familias recompuestas parecen tener una fuerte protección contra la desnutrición en comparación con otros tipos familiares. Dada esta configuración se abstrae que más integrantes en las familias pueden estar influyendo en los ingresos de las mismas por lo cual es posible que el presupuesto destinado a alimentación sea más fuerte en familias numerosas.
Ingreso Familiar 2:	-0.4682	0.03526	El coeficiente es -0.4682 con un valor p de 0.03526 . Esto indica que un ingreso familiar moderadamente bajo está asociado con una reducción en el riesgo de desnutrición en comparación con la categoría de referencia (No hay ingresos). Esta reducción puede sugerir que estos hogares tienen más recursos de lo que cabría esperar en la categoría de ingresos más bajos.
Ingreso Familiar 3:	-0.2346	0.05685	El coeficiente es -0.2346 , con un valor p de 0.05685 , lo que significa que tener un ingreso más alto también está asociado con una reducción en el riesgo de desnutrición, aunque la significancia estadística es marginal.

Fuente: Elaboración propia. Subred Sur Occidente

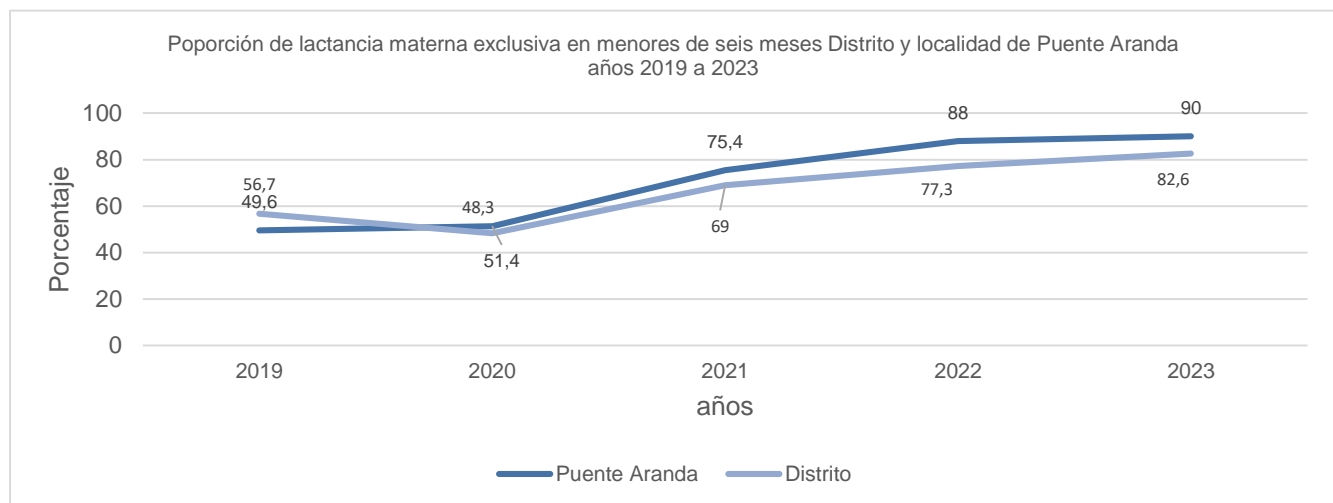
DESARROLLO

Lactancia materna

Por último, se revisó el uso de este excelente recurso que además de económico suple las necesidades de nutrientes de los niños y niñas como lo es la lactancia materna puesto que, adicional a los beneficios que provee como alimentación exclusiva hasta los 6 meses y alimentación complementaria hasta los 2 años o más de edad, también favorece a las madres y para el estado y la economía familiar, al evitar la compra de leche de fórmula, biberones, chupos, uso de combustible, gasto de dinero en medicamentos y, por último, ausentismo laboral de los padres.

La siguiente gráfica muestra la proporción de lactancia materna exclusiva en menores de 6 meses en el distrito y en la localidad de Puente Aranda. En 2019 el indicador de la localidad estuvo por debajo del distrital, pero en el comportamiento histórico a partir del año 2021 el indicador superó a los porcentajes obtenidos en Bogotá, siendo su valor más significativo, el año 2023 (90,0%). Sin embargo, se puede lograr mayor adherencia y conciencia de la lactancia materna en la localidad.

Figura 7. Proporción lactancia materna exclusiva en menores de 6 meses, localidad de Puente Aranda, años 2019 a 2023



Fuente: Observatorio de salud de Bogotá, SaluData.

Discusión

En este sentido, se concluye:

La desnutrición aguda se considera una enfermedad de origen social que refleja la inseguridad alimentaria y nutricional que afecta principalmente a los niños. Consiste en la alteración corporal, funciones orgánicas y psicosociales que en algunas ocasiones resulta irreversible. Las principales causas de desnutrición se relacionan con el consumo inapropiado en cuanto a calidad y cantidad de alimentos, en los niños y niñas menores de un año. La falta de lactancia materna total o suministrada por un periodo corto, así como, una alimentación complementaria no adecuada por desconocimiento o por malas prácticas alimenticias del

DESARROLLO

cuidador. Por otro lado, existen otras condiciones que favorecen esta situación, como son el bajo peso gestacional y el bajo peso al nacer. Igualmente, las determinantes sociales como el bajo nivel educativo, bajos ingresos económicos, hacinamiento, necesidades básicas insatisfechas, el maltrato y el abandono son factores que contribuyen con la aparición de este evento (7)

Según el análisis realizado, la localidad de Kennedy se encuentra en percepción de inseguridad alimentaria es alta, por lo que el rango indica que se requiere especial atención en la realización de acciones que optimicen el estado nutricional de los niños residentes en la localidad.

La lactancia materna ha cobrado mayor importancia en el distrito. 16 de las 20 localidades se encuentran con valores por encima del 70% en su implementación como alimentación exclusiva en niños y niñas menores de seis meses. Considerándose como un avance importante para Bogotá. En el año 2023 la adherencia en Bosa (87,7%) superando al distrito (82,6%).

En este sentido, los siguientes puntos clave hacen parte del documento del informe de seguimiento a la situación nutricional con énfasis en la primera infancia, 2023 y forman parte de las recomendaciones generales:

Fortalecer la articulación intersectorial entre las secretarías de Integración Social, Salud y Desarrollo Económico para mejorar las condiciones de nutrición de la primera infancia y prevenir complicaciones de salud a futuro.

Fortalecer la divulgación de datos sobre seguridad alimentaria y nutricional desde una perspectiva intersectorial, pues los datos del SaluData no permiten explorar interseccionalidades como género y ruralidad, claves para plantear políticas de nutrición.

Acciones locales:

En la localidad se encuentra el Comité de Seguridad Alimentaria y Nutricional, en el que participan entidades intersectoriales (ICBF, Secretaría de Integración Social, Secretaría de Desarrollo Económico, Jardín Botánico, Secretaría de Educación y Alcaldía local), las cuales tienen un portafolio de servicios, entre las que se ofrece apoyo alimentario en los jardines comunitarios y actividades educativas dirigidas a niños y sus familias en el ámbito de la educación inicial, fomentando prácticas saludables y la lactancia materna. Además, brindan orientación en temas de salud, prevención de enfermedades y un seguimiento integral, que incluye seguimiento a la problemática de forma sectorial (Análisis y políticas) invitados, GPAIS, SISVAN, IAMII y comunidad, con el fin de desarrollar acciones que mitiguen la situación que contribuyen a disminuir el riesgo de desnutrición aguda.

Motivar con charlas, folletos educativos, resaltando la importancia de la lactancia materna ofrecida directamente o a través de la extracción y conservación, con el objetivo de suministrar este alimento a los niños y niñas hasta los 2 años o más. Es importante que las familias ubiquen las salas amigas de las familias lactantes, que se encuentran en algunos servicios de la Secretaría de Integración Social de cada localidad.

Intensificar la promoción de la práctica de la lactancia materna en los espacios de vida cotidiana donde está la madre: en el hogar, en el ámbito comunitario y en el espacio laboral, teniendo en cuenta además las madres que están en espacios de trabajo informal.

Fortalecer la empleabilidad de los cuidadores a través de la Secretaría de Desarrollo económico, con el fin de mejorar los ingresos familiares que permitan el acceso económico de los alimentos. La ruta para el acceso a este beneficio la puede activar el profesional que identifique esta necesidad.

Referencias bibliográficas

1. Organización Mundial de la Salud - OMS. Alimentación del lactante y del niño pequeño [Internet]. Who.int. [citado el 17 de julio de 2024]. Disponible en: <https://www.who.int/es/news-room/fact-sheets/detail/infant-and-young-child-feeding>

DESARROLLO

2. Instituto Colombiano de Bienestar Familiar. Señales de alerta de la desnutrición infantil [Internet]. Portal ICBF -. 2019 [citado el 17 de julio de 2024]. Disponible en: <https://www.icbf.gov.co/ser-papas/senales-de-alerta-de-la-desnutricion-infantil>

3. DANE. Boletín técnico Inseguridad Alimentaria a Partir de la escala FIES [Internet]. www.dane.gov.co. 24 de mayo de 2024 [citado el 20 de agosto de 2024]. Disponible en: <https://www.dane.gov.co/files/operaciones/FIES/bol-FIES-2023.pdf>

4. SaluData. Proporción de hogares con falta de alimentos en Bogotá D.C [Internet]. SaluData - Observatorio de Salud de Bogotá. 2024 [citado el 28 de julio de 2024]. Disponible en: <https://saludata.saludcapital.gov.co/osb/indicadores/proporcion-de-hogares-con-falta-de-alimentos-en-bogota-d-c/>

5. Bogotá cómo vamos. Informe de Seguimiento a la Situación Nutricional con énfasis en la Primera Infancia en Bogotá, 2023 [Internet]. [citado el 20 de agosto de 2024]. Disponible en: <http://chrome-extension://efaidnbmnribpcajpcqlclefindmkaj/https://bogotacomovamos.org/wp-content/uploads/2024/08/INFORME PRIMERA INFANCIA 2023.pdf>

6. 11. Observatorio de Salud de Bogotá - SaluData. Seguridad Alimentaria y Nutricional archivos [Internet]. SaluData - Observatorio de Salud de Bogotá. [citado el 20 de agosto de 2024]. Disponible en: <https://saludata.saludcapital.gov.co/osb/datos-de-salud/seguridad-alimentaria-y-nutricional/>

7. Min Salud. ABC de la Atención Integral a la Desnutrición Aguda [Internet]. Gov.co. [citado el 21 de agosto de 2024]. Disponible en: <https://www.minsalud.gov.co/sites/rid/Lists/BibliotecaDigital/RIDE/VS/PP/SNA/abc-desnutricion-aguda.pdf>

INDICADORES TRASMISIBLES SUBRED SUR OCCIDENTE LOCALIDAD DE KENNEDY Y PUENTE ARANDA SEPTIEMBRE 2024

Análisis epidemiológico y divulgación de la información de la VSP, Indicadores Enfermedades Transmisible

OBJETIVO Socializar comportamiento de los indicadores de las enfermedades prevenibles por vacunación para brindar información, educación, comunicación de los comportamientos de los eventos transmisibles de la Subred Suroccidente en el mes de agosto de 2024

COMPROMISOS

1. Realizar ajuste en el SIVIGILA 4.0 y escritorio oportuno a cada uno de los eventos ingresados, teniendo en cuenta las características propias del agente etiológico, enfermedad y definición operativa del caso según protocolo del INS, OPS y ficha técnica de la SDS para la vigencia agosto a septiembre 2024

2. Notificar por SIVIGILA 4.0 los eventos individuales y colectivos y enviar de inmediato los soportes de los eventos de notificación super inmediata y mediata eventos de alto impacto que requieren el abordaje dentro de las 48 horas para así evitar propagación de la infección en la comunidad

Dentro del seguimiento permanente de la política nacional y distrital de la prevención, atención, vigilancia y control para evitar la aparición de nuevos casos y así establecer medidas de control y evitar la propagación de la enfermedad cortando cadenas de transmisión. Dentro del “documento operativo del proceso transversal de la vigilancia salud pública para la vigencia 10 de Junio a 31 de Julio de 2024”, con la revisión del documento operativo del proceso transversal de la vigilancia salud pública y se resaltan aquellas intervenciones en las caul permite orientar la toma de decisiones frente a las metas distritales del Plan Territorial de Salud para la prevención y control de enfermedades, factores de riesgo en salud y

DESARROLLO

determinantes; optimización del seguimiento y evaluación de las intervenciones en salud pública; en aras de racionalizar y optimizar los recursos disponibles y lograr la efectividad de las acciones en esta materia.

Se caracteriza por ser un proceso transversal de la gestión de la salud pública según resolución 538 de 2015, donde se hace observación análisis sistemático de la relación de presentación de los eventos. Se desarrolla a través de diferentes estrategias de vigilancia activa, pasiva e intensificada y centinela con sus tres componentes integrados tres componentes integrados entre sí, para el logro de su objetivo: como son la Gestión de la información para la VSP, Orientación de la acción para las intervenciones individuales y colectivas en salud pública, Análisis y divulgación de la información de la VSP. Las acciones de la VSP se desarrollarán a través de los subsistemas, en armonía con las dimensiones prioritarias abordadas en el **Plan Decenal de Salud Pública PDSP 2022 – 2031 del Distrito Capital y de la Subred Suroccidente**.

Se continúa en el mes de junio con el énfasis en las alertas epidemiológicas vigentes y comportamiento de los indicadores de enfermedades prevenibles por vacunación. Para el año 2024, dentro de las estrategias de vigilancia salud pública la Subred Sur Occidente se continúa con los lineamientos establecidos por la SDS para la implementación de las estrategias información, educación y comunicación, IEC y que la comunidad reconozca la importancia y las acciones de prevención y contención de los eventos transmisibles con el fin de reducir la morbilidad y mortalidad en todos los ciclos de vida; en el análisis de indicadores por localidad y subred, teniendo bases de datos depuradas, tablero de indicadores se tendrá y el seguimiento del tablero de control de indicadores y retroalimentación a las UPGD de los casos ingresados al sistema, con el histórico que garantice calidad. Para el producto, la subred realiza monitoreo de la información garantizando seguimiento de las unidades de servicio de salud de manera nominal (gestión de la información) verificando el cumplimiento del proceso de vigilancia en salud pública acorde con la normatividad nacional y distrital vigente, a través del seguimiento de indicadores de gestión mensual.

Para el año 2024 dentro de las estrategias de vigilancia salud pública la Subred Sur Occidente se continúa con los lineamientos establecidos por la SDS para la implementación de las estrategias información, educación y comunicación, IEC. Se fortalecen las temáticas en las cuales se evidencien debilidades técnicas y operativas del talento humano de la UPGD visibilizadas en las visitas de asistencia técnica y en el comportamiento histórico de esta y del monitoreo nominal por UPGD en el seguimiento por gestión de la información. Se socializaron los hallazgos y generaron acciones que contribuyan a mejora diagnóstica, análisis, comprensión y generación de conocimiento en la VSP, se incluyen los hallazgos relevantes identificados en el monitoreo de los eventos realizado a través de gestión de la información.

En La Subred Sur Occidente se realiza la vigilancia de las enfermedades inmunoprevenibles como: Sarampión, Rubéola, Parotiditis, Tosferina, Difteria, Meningitis bacteriana y enfermedad Meningocócica, Poliomielitis, Tétanos, Varicela, Hepatitis B. El Programa Ampliado de Inmunizaciones (PAI) que es una acción conjunta de las naciones del mundo y de organismos internacionales interesados en apoyar acciones tendientes a lograr coberturas universales de vacunación, con el fin de disminuir las tasas de mortalidad y morbilidad causadas por las enfermedades inmunoprevenibles y con un fuerte compromiso de erradicar, eliminar y controlar las mismas. Los niños necesitan vacunas para protegerse de enfermedades peligrosas debido a que estas pueden presentar complicaciones graves e incluso provocar la muerte. Las vacunas son seguras; son muy seguras; se deben tener precauciones, que son indicadas en el momento de la vacunación. Los riesgos de contraer una enfermedad grave por la no administración de una vacuna, son mucho mayores que el riesgo de la vacuna produzca una reacción peligrosa. Es así como para este mes por solicitud epidemiológica del SIVIGILA responsable del COVE hace propuesta para capacitación sobre Infección respiratoria Aguda y cierre de casos IRAG

DESARROLLO

Vigilancia Salud Publica de la Tosferina Codigo 800

La tos ferina es una enfermedad respiratoria grave y altamente contagiosa que afecta a personas de todas las edades. Tiene una alta morbimortalidad en recién nacidos y lactantes. La tos ferina sigue siendo un importante problema de salud pública, esto se debe a diversos factores, como los cambios antigénicos en la bacteria *Bordetella pertussis*, el diagnóstico tardío, el tratamiento inoportuno y la limitada utilización de la profilaxis después de la exposición. Además, la disminución de la inmunidad adquirida a través de las vacunas y la infección natural, así como las bajas tasas de vacunación en grupos específicos como adolescentes, embarazadas y adultos, los cuales contribuyen al resurgimiento de esta infección

Incidencia de la tosferina en menores de un año, PE VIII DE 2024: Durante el año 2024 no se han reportado eventos de Tosferina confirmados en la subred Sur Occidente.

Casos sospechosos de tosferina por grupo de edad PE VIII de 2024: en los grupos de edad reportados como sospechosos de Tosferina esta menores de 1 años reportados 87.5% (n=7) casos en el mes de agosto con un total acumulado al año de 79% (n=79) casos, Seguido de 5 a 14 años reportados 12.5% (n=1) caso en el mes de agosto, con un total acumulado al año de 6% (n=6) casos en el años reportados

Vigilancia de Rubeola y Sarampión e Indicadores

Los ministros de salud de las Américas acordaron en 1994 la meta de erradicación del sarampión para el año 2000. En el año 2003 se estableció la meta de eliminación de la rubéola y el Síndrome de Rubéola Congénita (SRC) en toda la Región para el año 2010. Colombia el ministerio de Protección Social emitió la circular 006 de 2018 con instrucciones permanentes para prevención, atención, vigilancia y control de sarampión en el país ante la posible aparición de un caso importado. El 22 de enero de 2014 la Comisión Internacional de Expertos declaró a Colombia libre de la circulación de virus autóctonos de sarampión y rubéola, con lo cual la nación marca otro hito en la erradicación/eliminación de enfermedades prevenibles por vacuna y el 21 de enero de 2022 la OPS y OMS y la Comisión Regional para Seguimiento y Re-verificación del sarampión, rubeola y SRC, otorgaron a Colombia nuevamente la certificación de país libre de sarampión y rubéola

Tasa de notificación de casos sospechosos de sarampión: en el mes de julio se reportaron 9 casos sospechosos, teniendo un total acumulado al año de 84 casos. siendo una tasa de 3.4 * 100000 habitantes en la subred sur occidente.

Clasificación de casos sospechosos de sarampión por grupo de edad de la Subred Suroccidente PE Vi de 2024

En los grupos de edad reportados como sospechosos de Sarampión esta menores de 1 años reportados 3.6% (n=4) casos, en el mes de agosto, con un total acumulado al año de 34 (n=34%). Seguido de 1 a 4 años con un 4.5% (n=5) casos en el mes de agosto, con un total acumulado al año de 43% (n=43) casos.

Vigilancia Salud Rubeola Codigo 710

Es una enfermedad infecciosa, exantemática, viral, aguda, altamente contagiosa, caracterizada por fiebre, rash máculo-papular difuso puntiforme; los niños usualmente presentan pocos o ningún síntoma, pero los adultos pueden presentar pródromos por 1-5 días de fiebre leve (<39°C), cefalea, malestar general, coriza y conjuntivitis

DESARROLLO

La característica clínica más relevante es la presencia de linfadenopatías pos-auriculares, occipitales y cervicales posteriores y precede al rash en 5-10 días. El exantema tiene máxima intensidad en el segundo día y desaparece hasta el sexto día; no se presenta descamación

Agente etiológico: Virus de la rubéola, del género *Rubivirus*, familia *Togaviridae*.

Tasa de notificación de casos sospechosos de rubéola Subred Suroccidente PE VI de 2024: el número de casos sospechosos de rubeola notificados en el mes de agosto fueron 3 con un acumulado de 23 en el año, siendo una tasa de 0.94 por cada 100000 habitantes.

Vigilancia Salud Publica Síndrome de Rubeola Congénita SRC Codigo 720

OBJETIVOS

- Describir en términos de variables de persona, tiempo y lugar el comportamiento de los casos notificados de SRC.
- Realizar seguimiento a los indicadores establecidos para mantener la certificación de la eliminación de SRC.
- Detectar y confirmar oportunamente la circulación del virus salvaje de la rubéola.

La rubéola es una causa frecuente de exantema y fiebre en la población infantil y su importancia para la salud pública radica en los efectos teratógenos de la primoinfección rubeólica en la mujer embarazada. La pandemia mundial de rubéola entre 1962 y 1965 puso de manifiesto la importancia del síndrome de rubéola congénita. Cuando la infección se presenta en el primer trimestre del embarazo, el riesgo de aborto espontáneo aumenta aproximadamente en 50% (12). Las manifestaciones clínicas del SRC pueden ser transitorias (púrpura), estructurales permanentes (sordera, defectos del sistema nervioso central, cardiopatía congénita o cataratas) o afecciones de aparición tardía (diabetes mellitus).

Tasa de notificación de casos sospechosos de síndrome rubéola congénita notificados al Sivigila: se reportaron 22 casos sospechosos en el mes de agosto, con un acumulado anual de 199 casos con una tasa de 17 % casos por cada 1000 nacidos vivos.

Clasificación de casos sospechosos de SRC por grupo de edad PE VIII 2024: el grupo de edad en los que se notificaron casos sospechosos en menores de 1 año con 22 casos en agosto, siendo un total acumulado de 199 casos en el año.

Vigilancia de la Meningitis Bacteriana y Enfermedad Meningocócica e Indicadores de Meningitis agentes como *Haemophilus Influenzae* (Hi), *Streptococcus Pneumoniae* (Spn) y Enfermedad Meningocódigo 535

LA MENINGITIS: Enfermedad caracterizada por la inflamación de las meninges (en ocasiones meninges y encéfalo) provocada por invasión bacteriana del sistema nervioso central (SNC) Enfermedad grave y potencialmente mortal (pocas horas) La mayoría de las personas se recupera de la meningitis. Sin embargo, la infección puede tener como consecuencia discapacidades permanentes (como daño cerebral, pérdida auditiva y dificultades de aprendizaje)

MENINGOCOCCEMIA: Es una forma rara de la infección que ocurre cuando se disemina por la vía sanguínea, o sea, una septicemia, la cual puede presentarse con o sin meningitis. Se observa un exantema que, al comienzo, es de tipo eritematoso y macular y que evoluciona rápidamente a erupción petequial y, eventualmente, equimosis. **META:** Para 2030, la estrategia cuenta con tres objetivos visionarios: Eliminar las

DESARROLLO

epidemias de meningitis bacterianas —la forma más letal de la enfermedad. Reducir el número de casos de meningitis bacteriana prevenible mediante vacunación en un 50 % y las defunciones en 70 %. Reducir la discapacidad y mejorar la calidad de vida después de una meningitis debida a cualquier causa

AGENTES BACTERIANOS Se vigilan: *Haemophilus influenzae*: coco bacilo Gram negativo, serotipos B, A y no tipificable. PI: 2 a 4 días

***Streptococcus pneumoniae*:** diplococo Gram positivo, se han descrito 90 serotipos diferentes; sin embargo, la experiencia clínica mundial acumulada muestra que son pocos los serotipos con mayor impacto clínico y es así como 12 serotipos (1, 3, 4, 5, 6, 7, 8, 9, 14, 18, 19 y 23) son responsables del 80 % o más de las infecciones neumocócicas invasoras. PI: 1 a 4 días. ***Neisseria meningitidis*:** diplococo Gram negativo, se han descrito 13 serogrupos, de los cuales los que causan enfermedad invasora son: A, B, C, W, X y Y; sin embargo, en la literatura se ha descrito a los serogrupos A, C y W como los de mayor potencial epidémico. PI: 2 a 10 días, con promedio de 4 días.

Incidencia de meningitis por *Haemophilus influenzae* (Hi), *Streptococcus pneumoniae* (Spn) y enfermedad meningocócica en población general en menores de cinco años.: el único caso que se presentó fue en enero de 2024 teniendo un acumulado de 1 caso en todo el año. Con una tasa de 2.1 en el periodo evaluado

Incidencia de meningitis por *Haemophilus influenzae* (Hi) enfermedad meningocócica en población general en menores de cinco años.: en lo transcurrido del año 2024 solo se presentó un caso en el mes de marzo, siendo un total acumulado de uno con una tasa de 2.1 en el año 2024.

Incidencia de meningitis por *Streptococcus pneumoniae* (Spn) en población general.: en el mes de agosto se notificó un caso, siendo un total de 18 casos en el año

Vigilancia de la Tuberculosis e Indicadores de VSP de Tuberculosis Código 813

La tuberculosis es una enfermedad infecciosa crónica causada por el *Mycobacterium tuberculosis*, la cual puede afectar cualquier órgano o tejido. Sin embargo, la forma más común de la enfermedad es la pulmonar, cuando la infección afecta órganos diferentes al pulmón, esta se denomina tuberculosis extrapulmonar, la localización más frecuente de esta forma de la enfermedad es la pleural, seguida por la ganglionar. La tuberculosis extrapulmonar incluye diversas manifestaciones las cuales están asociadas al comportamiento del bacilo. La enfermedad puede tener periodos de latencia o evolución lenta, o periodos de reactivación focal, diseminación y compromiso de múltiples órganos. Esto dificulta el diagnóstico y su tratamiento oportuno. Una de las formas más graves de la tuberculosis extrapulmonar es la meningitis tuberculosa, esta infección se produce como consecuencia de la diseminación hematogena del bacilo en el espacio subaracnoideo. Esto se conoce como una complicación de la tuberculosis primaria y puede ocurrir años después como una reactivación endógena de una tuberculosis latente o como consecuencia de una reinfección exógena (4). Ver tabla 1. Las definiciones de sintomático respiratorio son las incluidas en la Resolución 227 de 2020. En población general, se considerará sintomático respiratorio a toda persona que presente tos y expectoración por más de 15 días (5). Las manifestaciones clínicas de la tuberculosis pueden variar según la edad, el estado inmunológico, la presencia de comorbilidades y el órgano afectado, por lo cual, el profesional de medicina podrá definir la presunción de la enfermedad frente a una tos persistente sin expectoración. En personas que viven con el Virus de Inmunodeficiencia Humana (VIH) o que presenten patologías o tratamientos inmunosupresores, se considerará sintomático respiratorio a quien presente tos con o sin expectoración, fiebre, pérdida de peso, o sudoración nocturna, de cualquier tiempo de duración.

En privados de la libertad, grupos étnicos, habitantes de calle, migrantes, trabajadores de la salud, población rural o rural dispersa, el criterio para sintomático respiratorio será tos y expectoración por más de 15 días; cuando exista difícil acceso a la atención en salud, podrá tomarse un tiempo menor a 15 días cuando exista presunción de la enfermedad. Para contactos de personas afectadas por tuberculosis, se tomará como criterio tos y expectoración de 1 o más días de duración. En los niños menores de 15 años, los síntomas clínicos

DESARROLLO

más relevantes para sospechar tuberculosis son tos con o sin expectoración por más de 15 días, fiebre mayor de > 8 días, pérdida o no ganancia de peso en los tres meses precedentes, disminución del nivel de actividad o juego, e historia de contacto con un adulto con tuberculosis. La tuberculosis presuntiva se refiere a una persona con síntomas o signos sugestivos de tuberculosis identificados a partir de una valoración médica. Corresponde a los casos conocidos anteriormente como con sospecha de tuberculosis. Aunque bajo este término se incluyen quienes cumplen el criterio de sintomático respiratorio, el profesional de la medicina podrá definir la presunción de la enfermedad fundamentado en síntomas o signos como fiebre, diaforesis nocturna, pérdida de peso, astenia, adinamia u otras manifestaciones sugestivas, así no se cumplan los criterios de una persona sintomática respiratoria.

Porcentaje de casos por tipo de tuberculosis pulmonar y extrapulmonar Subred Suroccidente PE VI de 2024: total de casos confirmados de tuberculosis pulmonar /extrapulmonar en agosto fue de 34 casos con un total acumulado en el año de 315 casos.

casos de tuberculosis Subred Suroccidente PE VIII de 2024: En el género Femenino se presentaron 9 casos en el mes de agosto con un acumulado de 101 casos en el año, en el género masculino se presentaron 25 casos en agosto, con un 67.9% (n= 214) en el año, superando en un 50 % al género femenino durante el año 2024.

Casos de tuberculosis por grupo de edad, Subred Suroccidente PE VIII de 2024: En los grupos comprendidos entre las edades de 15 a 44 años se presentó la mayor incidencia en el mes de agosto con 16 casos siendo un 47.1%, con un acumulado durante el año 2024 de 120 casos 65.9%. Seguido del grupo de 60 años y más con un 38.2% (n=13) casos en el mes de agosto del 2024.

6.VIGILANCIA PARÁLISIS FLÁCIDA AGUDA, E INDICADORES PFA CODIGO 610

La parálisis se define como la pérdida parcial o total de la capacidad para realizar movimientos voluntarios; lo que incluye no solamente movimientos de los cuatro miembros, sino también aquellos con un componente automático como la respiración, la deglución y los movimientos oculares anatómicos. En términos clínicos, la parálisis puede resultar de la lesión en uno de los cuatro sitios anatómicos: neurona motora superior, neurona motora inferior (incluidas raíces, plexos, nervios periféricos, unión neuromuscular y músculo), unión neuromuscular y músculo estriado. La denominación de parálisis aguda indica la instalación abrupta de la debilidad muscular, pero también que la parálisis progresa hasta su acmé en uno a diez días, usualmente en tres a cuatro días. Se describen como causas más frecuentes de PFA en niños la poliomieltitis por poliovirus, la neuropatía periférica (unidad de Guillain-Barré), la mielitis aguda (mielitis transversa aguda, absceso epidural, hematoma y tumores), las lesiones de la unión neuromuscular (miastenia gravis, botulismo, neurotoxinas vegetales, insecticidas organofosforados) y en músculo, la polimiositis o miopatía inflamatoria idiopática, la parálisis periódica familiar hipocalémica o hipercaliémica y la triquinosis.

casos de parálisis flácida Subred Suroccidente PE VIII de 2024: en el mes de agosto no se presentó ninguna notificación del evento 610, en el año 2024 se han notificado 5 casos en total.

Vigilancia Salud Publica Evento Adverso Asociado a Vacunacion Codigo 298

Se tiene en cuenta el lineamiento general para la gestión de evento adverso posterior a vacunación del INVIMA 2024, es una guía para los integrantes de la Red Nacional de Farmacovigilancia, que realizan funciones de vigilancia sanitaria de los eventos adversos posteriores a la vacunación (EAPV/ESAVI2) en el marco de sus funciones dentro del sistema de salud colombiano y que suceden en el territorio nacional, en ejercicio de la vacunación del esquema regular del Plan Ampliado de Inmunizaciones (PAI) incluidas las vacunas contra el Covid-19.

DESARROLLO

Donde se soportará el proceso de vigilancia de las vacunas acoge y adopta los lineamientos emitidos por la Organización Mundial de la Salud (OMS), se articula con los protocolos de vigilancia epidemiológica y en salud pública del Instituto Nacional de Salud y recopila el apoyo normativo y técnico de las direcciones misionales del Ministerio de Salud y Protección Social que se vinculan con este proceso.

298 EVENTOS ADVERSO POSTERIOR A VACUNACION EAPV PE VIII DE 2024 Durante el año 2024 se presentaron 24 eventos adversos posterior a vacunación siendo las localidades de Kennedy con 13 casos, Puente Aranda 1, Bosa con 7 casos y Fontibón con 2 casos

Vigila Salud Publica Viruela Símica Codigo 880

La viruela símica es endémica en África Central y Occidental, en las selvas tropicales habitadas por mamíferos portadores. Hay dos cepas genéticamente diferenciadas: el cual presenta mayor morbilidad, mortalidad y tasa de transmisión de persona a persona que la occidental y letalidad de hasta el 10 %, en tanto que la letalidad del 1 %. Los síntomas iniciales, cuadro clínico, se presentan durante dos a cuatro días, con fiebre, fatiga y linfo-adenopatía, cefalea y dolor de espalda. La fiebre se reduce tres días después de la aparición de la erupción que comienza en la cara y se propaga rápidamente por el cuerpo, incluidas las mucosas bucales, los genitales y las palmas de las manos y las plantas de los pies. Las lesiones aparecen simultáneamente y evolucionan a un ritmo similar, con una duración hasta de cuatro semanas, comenzando como máculas que se forman secuencialmente, se transforman en pápulas, vesículas, pústulas y finalmente costras que descaman.

Puede generar complicaciones como infecciones bacterianas secundarias, bronconeumonía, afectación gastrointestinal, sepsis, encefalitis e infección de la córnea con pérdida de visión y deshidratación severa. Las muertes en África Occidental están asociadas con edad temprana o infección por VIH no tratada.

En los casos estudiados durante los brotes de 2022, la presentación clínica ha sido atípica, con pocas lesiones en el área genital, perineal/perianal o peri oral y una erupción asincrónica previa a una fase sintomática (linfo-adenopatía, fiebre, malestar general). Con respecto a la infección durante la gestación y la transmisión materno-perinatal, Se considera a las gestantes como población de alto riesgo, por la posibilidad de complicaciones, tales como: en el primer trimestre, aborto espontáneo; en el segundo trimestre, parto prematuro y en el tercero, muerte fetal intrauterina. Para el periodo IV se tiene un acumulado de 27 casos, uno confirmado de Bosa, 23 IEC efectivas, 4 fallidas; según el sexo 3 son mujeres y 24 hombres, 10 casos cursan con coinfección con HIV(+).

Los síntomas iniciales, descritos históricamente, se presentan durante dos a cuatro días, con fiebre, fatiga, linfo-adenopatía, cefalea y dolor de espalda. La fiebre se reduce tres días después de la aparición de la erupción que comienza en la cara y se propaga rápidamente por el cuerpo, incluidas las mucosas bucales, los genitales y las palmas de las manos y las plantas de los pies (25). Las lesiones aparecen simultáneamente y evolucionan a un ritmo similar, con una duración hasta de cuatro semanas, comenzando como máculas que se forman secuencialmente, se transforman en pápulas, vesículas, pústulas y finalmente costras que descaman

Es una enfermedad autolimitada; sin embargo, puede generar complicaciones como infecciones bacterianas secundarias, bronconeumonía, afectación gastrointestinal, sepsis, encefalitis, mielitis transversa, infección de la córnea con pérdida de visión y deshidratación severa. Entre el 1 y el 13 % requieren atención hospitalaria, dentro de los grupos con mayor riesgo de presentar la forma grave de la enfermedad se encuentran los niños, mujeres embarazadas y personas inmunocomprometidas, incluidas las personas que viven con VIH no controlada.

Las lesiones suelen durar 2 a 3 semanas y progresan a través de varias etapas, primero en máculas de 2-5 mm que evolucionan a pápulas, vesículas y luego pseudopústulas; están bien circunscritas y a menudo se desarrollan, entre 7 y 14 días después del inicio de la erupción, luego forman costras, que se secan y caen;

DESARROLLO

en algunos casos pueden presentar lesiones en diferentes etapas a la vez y no todas las lesiones progresan de una fase a otra en orden. La mayoría de los casos presentan entre 1 a 20 lesiones; sin embargo, se reportaron casos con una única lesión o más de 100 lesiones, principalmente en inmunocomprometidos. Con respecto a la infección durante la gestación y la transmisión materno-perinatal, los datos son limitados a nivel mundial y están sujetos al sesgo de notificación.

Durante el año 2024 se han notificado 55 casos, 11 mujeres y 44 hombres, de los cuales 5 fueron confirmados, en este grupo se identificaron 13 casos con coinfección de VIH.

Bibliografía

Documento operativo del proceso transversal de vigilancia en salud pública, vigencia: junio 01 de 2024 – julio 31 de 2024

Protocolo de vigilancia de Sarampión (código 730) y Rubeola (código 710); versión 05, vigencia, fecha 24 de febrero 2024; Instituto Nacional de salud.

Protocolo de vigilancia de Síndrome de rubeola congénita, código 720; versión 05, vigencia, fecha 26 de abril 2024; Instituto Nacional de salud.

Protocolo de vigilancia de tosferina, versión 05 fecha 16 de abril de 2024; Instituto Nacional de salud.

Protocolo de vigilancia de Parálisis Flácida Aguda, versión 05 fecha 16 de abril de 2024; Instituto Nacional de salud.

Protocolo de vigilancia de Farmacovigilancia a vacunas, Evento Adverso posterior a vacunación, código 298; versión 1 vigencia, fecha 19 de febrero 2021; Instituto Nacional de salud.

Protocolo de vigilancia de tuberculosis, código 813, versión 06, vigencia, fecha 22 de marzo 2022; Instituto Nacional de salud.

Protocolo de vigilancia de Infección Respiratoria Aguda IRA, versión 09; fecha 18 de abril de 2024. Instituto Nacional de Salud.

Protocolo de vigilancia de Viruela Símica (Mokeypox), versión 04; fecha 12 de junio de 2024. Instituto Nacional de Salud.

CALIDAD DEL AGUA SUBRED SUR OCCIDENTE SEPTIEMBRE 2024

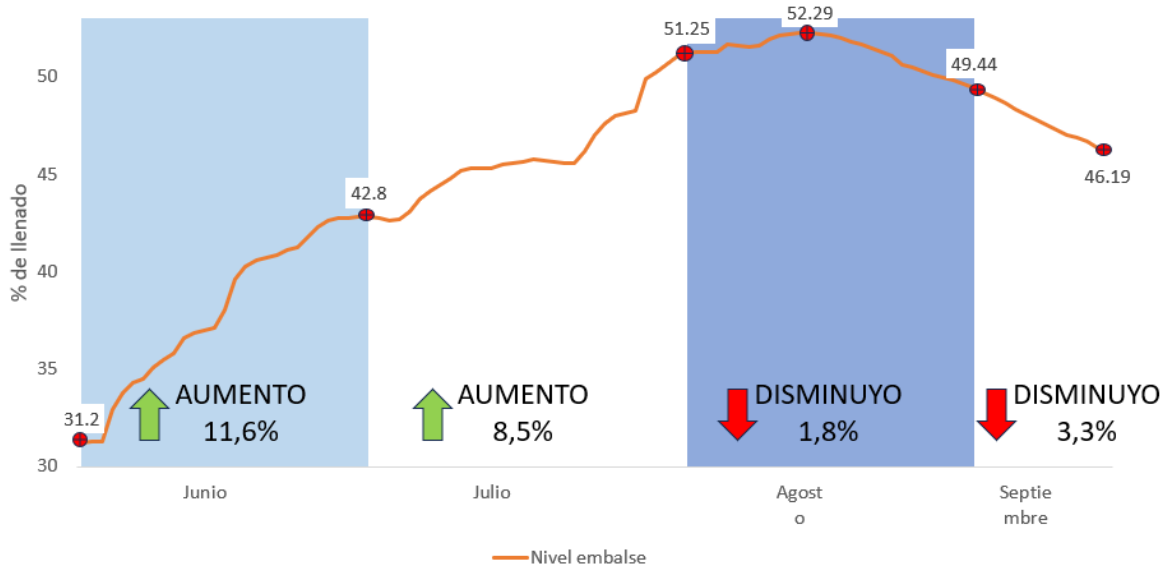
Objetivo:

Socializar acciones a implementar por el distrito frente al uso excesivo de agua en la ciudad.

Desarrollo

Se inicia la presentación indicando las tendencias de los embalses durante los meses de junio a septiembre, indicando que durante el mes de junio se generó una tendencia en aumento del embalse 11,6% desde el 1 al 30 de junio. Adicionalmente, durante el mes de agosto se alcanzó el pico máximo de llenado con porcentaje de 52,29% el día 14, sin embargo, a partir de esta fecha se evidenció descenso del 6,1% en los niveles que a corte del día 14 de septiembre se presentaba un nivel de llenado del 46,19%.

Ilustración 1. Tendencia de llenado del embalse Junio - Septiembre



Fuente: Subsivicap Suroccidente con datos de Empresa de Acueducto y Alcantarillado de Bogotá E.S.P.,2024

Por otra parte, se explica las tendencias de los consumos en los periodos de tiempo de la primera etapa de racionamiento y la segunda de la siguiente forma, Durante el mes de junio nos encontrábamos en la 1er etapa del racionamiento (Racionamiento todos los días), y se contemplaba como meta reducir el consumo a 15m³/s, sin embargo, durante este mes el consumo promedio de la ciudad fue de 15,83 m³/s, de igual manera, Durante el mes de Agosto nos encontrábamos en la 2da etapa del racionamiento (Racionamiento día por medio), y se contemplaba como meta reducir el consumo a 15m³/s de igual manera que en la etapa anterior, sin embargo, durante este mes el consumo promedio de la ciudad fue de 16,80 m³/s y alcanzando consumos superiores a 17m³/s en los días sin racionamiento, presentándose la misma tendencia durante septiembre en el cual a corte del día 14 se presentaba un consumo promedio de 16,74 m³/s.

Debido a esto se brindan las dos nuevas medidas que se implementaran teniendo en cuenta el alto consumo de agua en el distrito, siendo estas las siguientes:

1. Retorno al esquema de racionamiento diario con ciclos de 9 días.
2. Cobro adicional en la factura de agua a quienes superen los siguientes topes de consumo:
 - Estratos 1 al 4 → 12 m³ mensuales o 24 m³ bimensuales.
 - Estratos 5 y 6 → 9 m³ mensuales o 18 m³ bimensuales.

Dentro de este cobro se incluyen a usuarios comerciales e industriales que superen dichos consumos.

Finalmente se recalcan las recomendaciones de ahorro del agua en sus hogares y establecimientos comerciales.

Recomendaciones

1. Se recomienda implementar medidas de ahorro del agua en los procesos operativos de las UPGD e implementar los planes de contingencia durante los días de racionamiento en las zonas correspondientes.

Conclusiones

DESARROLLO

1. Se deben generar estrategias de ahorro y cambio de conciencia frente al uso responsable del agua en la comunidad.

INDICADORES SIVIGILA SUBRED SUROCCIDENTE LOCALIDAD KENNEDY SEPTIEMBRE 2024

Tabla 1. Cumplimiento En La Entrega Del Reporte Semanal Sivigila 4.0 SEM_ 35_ 2024 Subred Sur Occidente. Localidad De Kennedy

DESARROLLO

NOMBRE RAZON SOCIAL	CUMPLIMIENTO EN LA ENTREGA DEL REPORTE SEMANAL SIVIGILA 4.0						
	NOTIFICACION OPORTUNA	NOTIFICACION FIN DE SEMANA	NOTIFICACION VIERNES	DIGITACION EISP CAPTURA LINEA	NUMERO DE SEMANAS EN LAS QUE LA UPGD CUMPLIO CON LA NOTIFICACION SEMANAL (DIA Y HORA ESTABLECIDA)	SEMANAS EPIDEMIOLÓGICAS EVALUADAS PARA EL MES	% CUMPLIMIENTO
UNIDAD DE ATENCION PRIMARIA DARSALUD	0	1	0	3	4	4	100%
CENTRO DE ATENCION EN SALUD CAFAM KENNEDY	2	0	0	2	4	4	100%
CENTRO DE ATENCION EN SALUD CAFAM AVENIDA AMERICAS	3	1	0	0	4	4	100%
CLINICA DE NUESTRA SEÑORA DE LA PAZ	0	0	0	4	4	4	100%
UNIMEDICA SANTAFE KENNEDY	1	1	0	2	4	4	100%
UNIDAD MEDICA SANTA FE AMERICAS SAS	1	0	0	3	4	4	100%
CRUZ ROJA COLOMBIANA SCB SEDE ALQUERIA	0	2	0	2	4	4	100%
UNIDAD DE SERVICIOS KENNEDY	2	1	0	1	4	4	100%
UNIDAD MEDICA INTEGRAL MARIA AUXILIADORA	0	0	0	4	4	4	100%
CLINICA COLSUBSIDIO CIUDAD ROMA	2	0	0	2	4	4	100%
CENTRO MEDICO COLSUBSIDIO PRIMERA DE MAYO	2	0	0	2	4	4	100%
CENTRO MEDICO COLSUBSIDIO IPANEMA-KENNEDY	1	0	0	3	4	4	100%
CONSULTORIO MEDICO COLSUBSIDIO PLAZA DE LAS AMERICAS	0	0	0	4	4	4	100%
CENTRO MÉDICO COLSUBSIDIO PLAZA DE LAS AMÉRICAS	3	0	0	1	4	4	100%
EUSALUD CLINICA DE TRAUMATOLOGIA Y ORTOPEDIA	0	0	0	4	4	4	100%
EUSALUD MANDALAY	0	0	0	4	4	4	100%
CLINICA DE ORTOPEDIA Y ACCIDENTES LABORALES	0	0	0	4	4	4	100%
IVAN ORTIZ ORDOÑEZ	0	0	0	4	4	4	100%
CLINICA DEL SENO IPS LTDA SEDE KENNEDY	3	0	1	0	4	4	100%
VIRREY SOLIS IPS SA - KENNEDY	0	0	0	4	4	4	100%
VIRREY SOLIS IPS SA OCCIDENTE	3	1	0	0	4	4	100%
VIRREY SOLIS IPS SA BOSÁ	0	0	0	4	4	4	100%
CLINICA DEL OCCIDENTE SA	3	0	0	1	4	4	100%
ADRIAN GUTIERREZ RUIZ	0	0	0	4	4	4	100%
VIVA 1A IPS ALQUERIA	0	1	0	3	4	4	100%
VIVA 1A IPS SA KENNEDY	2	1	0	1	4	4	100%
VIVA 1A IPS VENEZIA	1	0	0	3	4	4	100%
CLINICA MEDICAL SAS	0	0	0	4	4	4	100%
HOSPITAL OCCIDENTE DE KENNEDY	4	0	0	0	4	4	100%
HOSPITAL PEDIATRICO TINTAL	2	0	0	2	4	4	100%
CENTRO DE SALUD PATIO BONITO	0	0	0	4	4	4	100%
CENTRO DE SALUD ABASTOS	0	0	0	4	4	4	100%
CENTRO DE SALUD BOMBEROS	1	0	0	3	4	4	100%
CENTRO DE SALUD MEXICANA	0	0	0	4	4	4	100%
CENTRO DE SALUD ALQUERIA	1	0	0	3	4	4	100%
CENTRO DE SALUD BRITALIA	1	0	0	3	4	4	100%
CENTRO DE SALUD CARVAJAL	1	0	0	3	4	4	100%
CENTRO DE SALUD PATIOS	0	0	0	4	4	4	100%
CENTRO DE SALUD CATALINA	0	0	0	4	4	4	100%
CENTRO DE SALUD TINTAL	0	0	0	4	4	4	100%
SERVISALUD QCL KENNEDY	0	0	0	4	4	4	100%
SERVISALUD QCL OCCIDENTE	0	0	0	4	4	4	100%
CENTRO MEDICO PLAZA DE LAS AMERICAS EPS SANITAS	0	1	0	3	4	4	100%
CENTRO MEDICO KENNEDY EPS SANITAS	0	1	0	3	4	4	100%

Fuente: Bases Sivigila SE 35 Subred Suroccidente 2024.

Corresponde al % semanal, de la entrega del reporte de notificación los días y horas establecidos para cada nivel del flujo de información, a través del Sivigila, sin exceptuar los festivos. El 100% (n= 44) de las UPGDs realizaron entrega oportuna del informe semanal SIVIGILA 4.0.

DESARROLLO

Tabla 2 Porcentaje De Silencio Epidemiológico Acumulado Sem_35_ 2024 - Subred Sur Occidente Localidad Kennedy

 NOMBRE RAZON SOCIAL	PORCENTAJE DE SILENCIO EPIDEMIOLÓGICO	
	NUMERO DE SEMANAS EN LAS QUE LA UPGD NO CUMPLIO CON LA NOTIFICACION SEMANAL (DIA Y HORA ESTABLECIDA)	% INCUMPLIMIENTO
UNIDAD DE ATENCION PRIMARIA DARSALUD	0	0%
CENTRO DE ATENCION EN SALUD CAFAM KENNEDY	0	0%
CENTRO DE ATENCION EN SALUD CAFAM AVENIDA AMERICAS	0	0%
CLINICA DE NUESTRA SEÑORA DE LA PAZ	0	0%
UNIMEDICA SANTA FE KENNEDY	0	0%
UNIDAD MEDICA SANTA FE AMERICAS SAS	0	0%
CRUZ ROJA COLOMBIANA SCB SEDE ALQUERIA	0	0%
UNIDAD DE SERVICIOS KENNEDY	0	0%
UNIDAD MEDICA INTEGRAL MARIA AUXILIADORA	0	0%
CLINICA COLSUBSIDIO CIUDAD ROMA	0	0%
CENTRO MEDICO COLSUBSIDIO PRIMERA DE MAYO	0	0%
CENTRO MEDICO COLSUBSIDIO IPANEMA-KENNEDY	0	0%
CONSULTORIO MEDICO COLSUBSIDIO PLAZA DE LAS AMERICAS	0	0%
CENTRO MÉDICO COLSUBSIDIO PLAZA DE LAS AMÉRICAS	0	0%
EUSALUD CLINICA DE TRAUMATOLOGIA Y ORTOPEDIA	0	0%
EUSALUD MANDALAY	0	0%
CLINICA DE ORTOPEDIA Y ACCIDENTES LABORALES	0	0%
IVAN ORTIZ ORDOÑEZ	0	0%
CLINICA DEL SENO IPS LTDA SEDE KENNEDY	0	0%
VIRREY SOLIS IPS SA - KENNEDY	0	0%
VIRREY SOLIS IPS SA OCCIDENTE	0	0%
VIRREY SOLIS IPS SA BOSA	0	0%
CLINICA DEL OCCIDENTE SA	0	0%
ADRIAN GUTIERREZ RUIZ	0	0%
VIVA 1A IPS ALQUERIA	0	0%
VIVA 1A IPS SA KENNEDY	0	0%
VIVA 1A IPS VENECIA	0	0%
CLINICA MEDICAL SAS	0	0%
HOSPITAL OCCIDENTE DE KENNEDY	0	0%
HOSPITAL PEDIATRICO TINTAL	0	0%
CENTRO DE SALUD PATIO BONITO	0	0%
CENTRO DE SALUD ABASTOS	0	0%
CENTRO DE SALUD BOMBEROS	0	0%
CENTRO DE SALUD MEXICANA	0	0%
CENTRO DE SALUD ALQUERIA	0	0%
CENTRO DE SALUD BRITALIA	0	0%
CENTRO DE SALUD CARVAJAL	0	0%
CENTRO DE SALUD PATIOS	0	0%
CENTRO DE SALUD CATALINA	0	0%
CENTRO DE SALUD TINTAL	0	0%
SERVISALUD QCL KENNEDY	0	0%
SERVISALUD QCL OCCIDENTE	0	0%
CENTRO MEDICO PLAZA DE LAS AMERICAS EPS SANITAS	0	0%
CENTRO MEDICO KENNEDY EPS SANITAS	0	0%

DESARROLLO

Corresponde al % semanal, de la entrega del reporte de notificación los días y horas NO establecidos para cada nivel del flujo de información, a través del Sivigila, sin exceptuar los festivos. El 100% (n= 44) de las UPGDs no presentan silencio epidemiológico.

Tabla 3 Cumplimiento Acumulado De La Notificación Sivigila Escritorio Sem_35_2024 - Subred Sur Occidente Localidad Kennedy

NOMBRE RAZON SOCIAL	CUMPLIMIENTO ACUMULADO DE LA NOTIFICACION SIVIGILA ESCRITORIO			
	% DE SEMANAS NOTIFICADAS POSITIVAS	% DE SEMANAS NOTIFICADAS NEGATIVAS	% SEMANAS SILENCIOSA	% DE CUMPLIMIENTO
UNIDAD DE ATENCION PRIMARIA DARSALUD	100%	0%	0%	100%
CENTRO DE ATENCION EN SALUD CAFAM KENNEDY	100%	0%	0%	100%
CENTRO DE ATENCION EN SALUD CAFAM AVENIDA AMERICAS	100%	0%	0%	100%
CLINICA DE NUESTRA SEÑORA DE LA PAZ	100%	0%	0%	100%
UNIMEDICA SANTAFE KENNEDY	100%	0%	0%	100%
UNIDAD MEDICA SANTA FE AMERICAS SAS	100%	0%	0%	100%
CRUZ ROJA COLOMBIANA SCB SEDE ALQUERIA	100%	0%	0%	100%
UNIDAD DE SERVICIOS KENNEDY	100%	0%	0%	100%
UNIDAD MEDICA INTEGRAL MARIA AUXILIADORA	100%	0%	0%	100%
CLINICA COLSUBSIDIO CIUDAD ROMA	100%	0%	0%	100%
CENTRO MEDICO COLSUBSIDIO PRIMERA DE MAYO	100%	0%	0%	100%
CENTRO MEDICO COLSUBSIDIO IPANEMA-KENNEDY	100%	0%	0%	100%
CONSULTORIO MEDICO COLSUBSIDIO PLAZA DE LAS AMERIC	100%	0%	0%	100%
CENTRO MEDICO COLSUBSIDIO PLAZA DE LAS AMERICAS	100%	0%	0%	100%
EUSALUD CLINICA DE TRAUMATOLOGIA Y ORTOPEDIA	100%	0%	0%	100%
EUSALUD MANDALAY	100%	0%	0%	100%
CLINICA DE ORTOPEDIA Y ACCIDENTES LABORALES	97%	3%	0%	100%
IVAN ORTIZ ORDOÑEZ	100%	0%	0%	100%
CLINICA DEL SEÑO IPS LTDA SEDE KENNEDY	100%	0%	0%	100%
VIRREY SOLIS IPS SA - KENNEDY	97%	0%	3%	97%
VIRREY SOLIS IPS SA OCCIDENTE	100%	0%	0%	100%
VIRREY SOLIS IPS SA BOSA	100%	0%	0%	100%
CLINICA DEL OCCIDENTE SA	100%	0%	0%	100%
ADRIAN GUTIERREZ RUIZ	100%	0%	0%	100%
VIVA 1A IPS ALQUERIA	100%	0%	0%	100%
VIVA 1A IPS SA KENNEDY	100%	0%	0%	100%
VIVA 1A IPS VENECIA	100%	0%	0%	100%
CLINICA MEDICAL SAS	100%	0%	0%	100%
HOSPITAL OCCIDENTE DE KENNEDY	100%	0%	0%	100%
HOSPITAL PEDIATRICO TINTAL	100%	0%	0%	100%
CENTRO DE SALUD PATIO BONITO	100%	0%	0%	100%
CENTRO DE SALUD ABASTOS	100%	0%	0%	100%
CENTRO DE SALUD BOMBEROS	97%	3%	0%	100%
CENTRO DE SALUD MEXICANA	100%	0%	0%	100%
CENTRO DE SALUD ALQUERIA	100%	0%	0%	100%
CENTRO DE SALUD BRITALIA	100%	0%	0%	100%
CENTRO DE SALUD CARVAJAL	100%	0%	0%	100%
CENTRO DE SALUD PATIOS	100%	0%	0%	100%
CENTRO DE SALUD CATALINA	100%	0%	0%	100%
CENTRO DE SALUD TINTAL	100%	0%	0%	100%
SERVISALUD QCL KENNEDY	100%	0%	0%	100%
SERVISALUD QCL OCCIDENTE	100%	0%	0%	100%
CENTRO MEDICO PLAZA DE LAS AMERICAS EPS SANITAS	100%	0%	0%	100%
CENTRO MEDICO KENNEDY EPS SANITAS	100%	0%	0%	100%

DESARROLLO

Mide el % acumulado de la notificación positiva o negativa de la presencia de eventos objeto de vigilancia en salud pública en la semana epidemiológica de estudio. El 98 % (n=43) de las UPGDs presentan cumplimiento de notificación quedando como positivas.

Tabla 4 Desagregación De Eventos Individuales Notificados -Clasificación Inicial De Caso Acumulado Sem_35_ 2024, Kennedy

NOMBRE RAZON SOCIAL	DESAGREGACIÓN DE EVENTOS INDIVIDUALES NOTIFICADOS - CLASIFICACIÓN INICIAL DE CASO					
	TOTAL DE CASOS INDIVIDUALES NOTIFICADOS POR LA UPGD	SOSPECHOSOS	PROBABLES	CONFIRMADO POR LABORATORIO	CONFIRMADO POR CLINICA	CONFIRMADO POR NEXO EPIDEMIOLOGICO
UNIDAD DE ATENCION PRIMARIA DARSALUD	119	57	9	15	38	0
CENTRO DE ATENCION EN SALUD CAFAM KENNEDY	295	141	14	60	80	0
CENTRO DE ATENCION EN SALUD CAFAM AVENIDA AMERICAS	455	1	1	453	0	0
CLINICA DE NUESTRA SEÑORA DE LA PAZ	266	140	7	8	111	0
UNIMEDICA SANTAFE KENNEDY	53	2	0	28	23	0
UNIDAD MEDICA SANTA FE AMERICAS SAS	106	58	0	19	28	1
CRUZ ROJA COLOMBIANA SCB SEDE ALQUERIA	1705	302	390	79	934	0
UNIDAD DE SERVICIOS KENNEDY	220	47	13	80	80	0
UNIDAD MEDICA INTEGRAL MARIA AUXILIADORA	17	5	0	9	3	0
CLINICA COLSUBSIDIO CIUDAD ROMA	1495	353	89	163	889	1
CENTRO MEDICO COLSUBSIDIO PRIMERA DE MAYO	88	39	1	16	32	0
CENTRO MEDICO COLSUBSIDIO IPANEMA-KENNEDY	46	22	2	7	15	0
CONSULTORIO MEDICO COLSUBSIDIO PLAZA DE LAS AMERICAS	15	2	0	2	11	0
CENTRO MEDICO COLSUBSIDIO PLAZA DE LAS AMERICAS	94	37	9	36	12	0
EUSALUD CLINICA DE TRAUMATOLOGIA Y ORTOPEDIA	72	6	22	9	35	0
EUSALUD MANDALAY	63	8	3	0	52	0
CLINICA DE ORTOPEDIA Y ACCIDENTES LABORALES	183	1	0	1	181	0
IVAN ORTIZ ORDOÑEZ	4	0	0	4	0	0
CLINICA DEL SENO IPS LTDA SEDE KENNEDY	145	0	0	145	0	0
VIRREY SOLIS IPS SA - KENNEDY	22	5	1	5	11	0
VIRREY SOLIS IPS SA OCCIDENTE	152	45	8	6	93	0
VIRREY SOLIS IPS SA BOSA	48	22	1	7	18	0
CLINICA DEL OCCIDENTE SA	1183	168	5	186	821	3
ADRIAN GUTIERREZ RUIZ	0	0	0	0	0	0
VIVA 1A IPS ALQUERIA	43	22	0	16	5	0
VIVA 1A IPS SA KENNEDY	74	33	1	35	4	1
VIVA 1A IPS VENEZIA	65	34	2	16	13	0
CLINICA MEDICAL SAS	211	27	3	26	155	0
HOSPITAL OCCIDENTE DE KENNEDY	2145	886	64	264	924	7
HOSPITAL PEDIATRICO TINTAL	1437	1053	79	35	270	0
CENTRO DE SALUD PATIO BONITO	142	36	7	2	97	0
CENTRO DE SALUD ABASTOS	8	3	0	4	1	0
CENTRO DE SALUD BOMBEROS	45	31	0	3	11	0
CENTRO DE SALUD MEXICANA	265	248	2	6	9	0
CENTRO DE SALUD ALQUERIA	11	4	0	5	2	0
CENTRO DE SALUD BRITALIA	8	4	0	1	3	0
CENTRO DE SALUD CARVAJAL	4	1	0	3	0	0
CENTRO DE SALUD PATIOS	12	3	1	1	7	0
CENTRO DE SALUD CATALINA	20	18	0	0	2	0
CENTRO DE SALUD TINTAL	70	61	0	3	6	0
SERVISALUD QCL KENNEDY	29	13	7	0	9	0
SERVISALUD QCL OCCIDENTE	57	31	7	3	16	0
CENTRO MEDICO PLAZA DE LAS AMERICAS EPS SANITAS	259	77	33	67	82	0
CENTRO MEDICO KENNEDY EPS SANITAS	290	123	28	48	91	0

DESARROLLO

Describe la clasificación inicial de los eventos individuales notificados a SIVIGILA por la UPGD. Las UPGDs que presentan mayor notificación son: CRUZ ROJA COLOMBIANA SCB SEDE ALQUERIA 1705, CLINICA COLSUBSIDIO CIUDAD ROMA 1495, CLINICA DEL OCCIDENTE SA 1183, HOSPITAL OCCIDENTE DE KENNEDY 2145, HOSPITAL PEDIATRICO TINTAL 1437 eventos.

Tabla 5 Oportunidad En La Notificación Semanal Acumulado Sem_35_2024 Kennedy

DESARROLLO

NOMBRE RAZON SOCIAL	OPORTUNIDAD EN LA NOTIFICACION SEMANAL		
	TOTAL DE CASOS NOTIFICADOS	TOTAL DE CASOS NOTIFICADOS DENTRO DE LOS 8 DIAS DE CONSULTA	% DE OPORTUNIDAD
UNIDAD DE ATENCION PRIMARIA DARSALUD	52	51	98%
CENTRO DE ATENCION EN SALUD CAFAM KENNEDY	105	101	96%
CENTRO DE ATENCION EN SALUD CAFAM AVENIDA AMERICAS	442	134	30%
CLINICA DE NUESTRA SEÑORA DE LA PAZ	114	114	100%
UNIMEDICA SANTAFE KENNEDY	34	32	94%
UNIDAD MEDICA SANTA FE AMERICAS SAS	37	35	95%
CRUZ ROJA COLOMBIANA SCB SEDE ALQUERIA	1167	1166	100%
UNIDAD DE SERVICIOS KENNEDY	123	121	98%
UNIDAD MEDICA INTEGRAL MARIA AUXILIADORA	9	9	100%
CLINICA COLSUBSIDIO CIUDAD ROMA	958	951	99%
CENTRO MEDICO COLSUBSIDIO PRIMERA DE MAYO	43	41	95%
CENTRO MEDICO COLSUBSIDIO IPANEMA-KENNEDY	23	22	96%
CONSULTORIO MEDICO COLSUBSIDIO PLAZA DE LAS AMERIC	11	11	100%
CENTRO MÉDICO COLSUBSIDIO PLAZA DE LAS AMÉRICAS	62	53	85%
EUSALUD CLINICA DE TRAUMATOLOGIA Y ORTOPEDIA	57	54	95%
EUSALUD MANDALAY	44	44	100%
CLINICA DE ORTOPEDIA Y ACCIDENTES LABORALES	114	114	100%
IVAN ORTIZ ORDOÑEZ	4	3	75%
CLINICA DEL SENO IPS LTDA SEDE KENNEDY	135	135	100%
VIRREY SOLIS IPS SA - KENNEDY	14	13	93%
VIRREY SOLIS IPS SA OCCIDENTE	59	53	90%
VIRREY SOLIS IPS SA BOSA	25	16	64%
CLINICA DEL OCCIDENTE SA	800	795	99%
ADRIAN GUTIERREZ RUIZ	0	0	NA
VIVA 1A IPS ALQUERIA	17	17	100%
VIVA 1A IPS SA KENNEDY	34	31	91%
VIVA 1A IPS VENECIA	23	19	83%
CLINICA MEDICAL SAS	139	136	98%
HOSPITAL OCCIDENTE DE KENNEDY	1136	1111	98%
HOSPITAL PEDIATRICO TINTAL	583	581	100%
CENTRO DE SALUD PATIO BONITO	89	88	99%
CENTRO DE SALUD ABASTOS	3	3	100%
CENTRO DE SALUD BOMBEROS	9	9	100%
CENTRO DE SALUD MEXICANA	12	12	100%
CENTRO DE SALUD ALQUERIA	5	5	100%
CENTRO DE SALUD BRITALIA	3	3	100%
CENTRO DE SALUD CARVAJAL	3	3	100%
CENTRO DE SALUD PATIOS	3	2	67%
CENTRO DE SALUD CATALINA	0	0	NA
CENTRO DE SALUD TINTAL	7	7	100%
SERVISALUD QCL KENNEDY	15	15	100%
SERVISALUD QCL OCCIDENTE	23	23	100%
CENTRO MEDICO PLAZA DE LAS AMERICAS EPS SANITAS	99	91	92%
CENTRO MEDICO KENNEDY EPS SANITAS	114	110	96%


Fuente: Bases Sivigila SE 35 Subred Suroccidente 2024

Mide el promedio de días comprendidos entre la consulta y la notificación del caso al Sivigila. (para los eventos de notificación rutinaria son 8 días. El 41% (n=18) de las UPGDs realizaron oportunamente la notificación semanal.

DESARROLLO

Tabla 6 Oportunidad En La Notificación Inmediata Acumulado Sem_35_ 2024 Localidad De Kennedy

DESARROLLO

 NOMBRE RAZON SOCIAL	OPORTUNIDAD EN LA NOTIFICACION INMEDIATA		
	TOTAL DE CASOS NOTIFICADOS	TOTAL DE CASOS NOTIFICADOS DENTRO DE 1 DIAS	% DE OPORTUNIDAD
UNIDAD DE ATENCION PRIMARIA DARSALUD	55	46	84%
CENTRO DE ATENCION EN SALUD CAFAM KENNEDY	143	129	90%
CENTRO DE ATENCION EN SALUD CAFAM AVENIDA AMERICAS	2	2	100%
CLINICA DE NUESTRA SEÑORA DE LA PAZ	146	130	89%
UNIMEDICA SANTA FE KENNEDY	2	2	100%
UNIDAD MEDICA SANTA FE AMERICAS SAS	58	46	79%
CRUZ ROJA COLOMBIANA SCB SEDE ALQUERIA	457	431	94%
UNIDAD DE SERVICIOS KENNEDY	47	42	89%
UNIDAD MEDICA INTEGRAL MARIA AUXILIADORA	5	5	100%
CLINICA COLSUBSIDIO CIUDAD ROMA	447	327	73%
CENTRO MEDICO COLSUBSIDIO PRIMERA DE MAYO	39	30	77%
CENTRO MEDICO COLSUBSIDIO IPANEMA-KENNEDY	22	19	86%
CONSULTORIO MEDICO COLSUBSIDIO PLAZA DE LAS AMERICAS	2	2	100%
CENTRO MÉDICO COLSUBSIDIO PLAZA DE LAS AMÉRICAS	26	19	73%
EUSALUD CLINICA DE TRAUMATOLOGIA Y ORTOPEDIA	10	10	100%
EUSALUD MANDALAY	11	10	91%
CLINICA DE ORTOPEDIA Y ACCIDENTES LABORALES	67	67	100%
IVAN ORTIZ ORDÓÑEZ	0	0	NA
CLINICA DEL SENO IPS LTDA SEDE KENNEDY	0	0	NA
VIRREY SOLIS IPS SA - KENNEDY	5	4	80%
VIRREY SOLIS IPS SA OCCIDENTE	50	46	92%
VIRREY SOLIS IPS SA BOSA	22	13	59%
CLINICA DEL OCCIDENTE SA	328	295	90%
ADRIAN GUTIERREZ RUIZ	0	0	NA
VIVA 1A IPS ALQUERIA	22	19	86%
VIVA 1A IPS SA KENNEDY	32	20	63%
VIVA 1A IPS VENECIA	33	27	82%
CLINICA MEDICAL SAS	49	40	82%
HOSPITAL OCCIDENTE DE KENNEDY	880	807	92%
HOSPITAL PEDIATRICO TINTAL	702	579	82%
CENTRO DE SALUD PATIO BONITO	47	36	77%
CENTRO DE SALUD ABASTOS	3	3	100%
CENTRO DE SALUD BOMBEROS	30	29	97%
CENTRO DE SALUD MEXICANA	246	206	84%
CENTRO DE SALUD ALQUERIA	4	4	100%
CENTRO DE SALUD BRITALIA	4	4	100%
CENTRO DE SALUD CARVAJAL	1	1	100%
CENTRO DE SALUD PATIOS	3	2	67%
CENTRO DE SALUD CATALINA	18	16	89%
CENTRO DE SALUD TINTAL	61	57	93%
SERVISALUD QCL KENNEDY	14	14	100%
SERVISALUD QCL OCCIDENTE	32	29	91%
CENTRO MEDICO PLAZA DE LAS AMERICAS EPS SANITAS	88	64	73%
CENTRO MEDICO KENNEDY EPS SANITAS	125	101	81%

DESARROLLO

Mide el promedio de días comprendidos entre la consulta y la notificación del caso al Sivigila. (para los eventos de notificación inmediata es un día. El 25% (n=11) de las UPGDs realizaron el 100% de la notificación inmediata oportuna.

Tabla 7 Oportunidad En El Ajuste De Casos/ Cumplimiento En El Ajuste De Caso Acumulado Sem_35_2024 Localidad De Kennedy

NOMBRE RAZON SOCIAL	OPORTUNIDAD EN EL AJUSTE DE CASOS/ CUMPLIMIENTO EN EL AJUSTE DE CASO ACUMULADO										
	TOTAL DE CASOS SOSPECHOSOS Y PROBABLES NOTIFICADOS	AJUSTADOS DESCARTADOS (AJUSTE 6)	AJUSTADOS CONFIRMADO POR LABORATORIO (AJUSTE 3)	AJUSTADOS CONFIRMADO POR CLINICA (AJUSTE 4)	AJUSTADOS CONFIRMADO POR NEXO EPIDEMIOLOGICO (AJUSTE 5)	AJUSTADOS ERROR DE DIGITACIÓN (AJUSTE 0)	TOTAL DE CASOS AJUSTADOS	CASOS PENDIENTES POR AJUSTE	% DE CASOS AJUSTADOS	NO APLICA MEDICION	% DE CASOS AJUSTADOS OPORTUNOS
UNIDAD DE ATENCION PRIMARIA DARSALUD	86	11	1	0	0	0	4	1	98%	61	100%
CENTRO DE ATENCION EN SALUD CAFAM KENNEDY	156	3	4	2	0	2	6	6	96%	143	67%
CENTRO DE ATENCION EN SALUD CAFAM AVENIDA AMERICAS	2	0	0	0	0	0	0	1	50%	1	
CLINICA DE NUESTRA SEÑORA DE LA PAZ	147	1	3	0	0	3	4	3	98%	140	75%
UNIMEDICA SANTAFE KENNEDY	2	0	0	0	0	0	0	0	100%	2	
UNIDAD MEDICA SANTA FE AMERICAS SAS	58	1	0	0	0	0	0	0	100%	58	
CRUZ ROJA COLOMBIANA SCB SEDE ALQUERIA	692	242	141	7	0	4	5	4	99%	683	40%
UNIDAD DE SERVICIOS KENNEDY	60	10	4	0	0	1	1	2	97%	57	100%
UNIDAD MEDICA INTEGRAL MARIA AUXILIADORA	5	0	0	0	0	2	0	2	60%	3	
CLINICA COLSUBSIDIO CIUDAD ROMA	442	13	72	6	0	3	16	4	99%	422	94%
CENTRO MEDICO COLSUBSIDIO PRIMERA DE MAYO	40	1	1	0	0	0	1	0	100%	39	100%
CENTRO MEDICO COLSUBSIDIO IPANEMA-KENNEDY	24	1	1	0	0	0	0	0	100%	24	
CONSULTORIO MEDICO COLSUBSIDIO PLAZA DE LAS AMERIC	2	0	0	0	0	0	0	0	100%	2	
CENTRO MEDICO COLSUBSIDIO PLAZA DE LAS AMERICAS	46	15	3	0	0	1	0	1	98%	45	
EUSALUD CLINICA DE TRAUMATOLOGIA Y ORTOPEDIA	28	11	12	0	0	1	5	1	96%	22	100%
EUSALUD MANDALAY	11	3	0	0	0	0	3	0	100%	8	33%
CLINICA DE ORTOPEDIA Y ACCIDENTES LABORALES	1	0	0	0	0	0	0	0	100%	1	
MAN ORTIZ ORDOÑEZ	0	0	0	0	0	0	0	0	NA	0	
CLINICA DEL SENO IPS LTDA SEDE KENNEDY	0	0	0	0	0	0	0	0	NA	0	
VIRREY SOLIS IPS SA - KENNEDY	6	0	0	0	0	0	0	0	100%	6	
VIRREY SOLIS IPS SA OCCIDENTE	53	17	0	0	0	3	16	7	87%	30	88%
VIRREY SOLIS IPS SA BOSQA	23	2	0	0	0	0	1	0	100%	22	100%
CLINICA DEL OCCIDENTE SA	173	7	2	1	0	0	5	3	98%	165	100%
ADRIAN GUTIERREZ RUIZ	0	0	0	0	0	0	0	0	NA	0	
VIVA 1A IPS ALQUERIA	22	0	0	0	0	1	0	1	95%	21	
VIVA 1A IPS SA KENNEDY	34	0	0	0	0	0	0	0	100%	34	
VIVA 1A IPS VENEZIA	36	2	1	0	0	0	0	0	100%	36	
CLINICA MEDICAL SAS	30	0	2	0	0	0	0	1	97%	29	
HOSPITAL OCCIDENTE DE KENNEDY	950	114	173	4	0	16	262	45	95%	643	90%
HOSPITAL PEDIATRICO TINTAL	1132	102	337	1	0	14	415	54	95%	663	93%
CENTRO DE SALUD PATIO BONITO	43	2	0	5	0	0	1	0	100%	42	100%
CENTRO DE SALUD ABASTOS	3	0	0	0	0	0	0	0	100%	3	
CENTRO DE SALUD BOMBEROS	31	0	0	0	0	0	0	0	100%	31	
CENTRO DE SALUD MEXICANA	250	1	0	0	0	3	1	5	98%	244	100%
CENTRO DE SALUD ALQUERIA	4	0	0	0	0	0	0	0	100%	4	
CENTRO DE SALUD BRITALIA	4	1	0	0	0	0	1	0	100%	3	100%
CENTRO DE SALUD CARVAJAL	1	0	0	0	0	0	0	0	100%	1	
CENTRO DE SALUD PATIOS	4	0	0	0	0	0	0	0	100%	4	
CENTRO DE SALUD CATALINA	18	0	0	0	0	0	0	0	100%	18	
CENTRO DE SALUD TINTAL	61	0	0	0	0	0	0	0	100%	61	
SERVISALUD QCL KENNEDY	20	4	2	0	0	0	0	1	95%	19	
SERVISALUD QCL OCCIDENTE	38	4	3	0	0	0	1	0	100%	37	100%
CENTRO MEDICO PLAZA DE LAS AMERICAS EPS SANITAS	110	47	11	1	0	2	37	8	93%	65	97%
CENTRO MEDICO KENNEDY EPS SANITAS	151	23	12	0	0	0	13	0	100%	138	85%

Fuente: Bases Sivigila SE 35 Subred Suroccidente 2024

DESARROLLO

La Oportunidad mide el % de casos notificados al Sivigila con clasificación inicial de probables o sospechosos, se debe definir su clasificación final de caso, posteriormente a la investigación realizada por la entidad territorial notificadora, esta clasificación puede ser confirmación, descarte por laboratorio o unidad de análisis, descarte por error de digitación. El cumplimiento Mide el % de casos notificados al Sivigila con clasificación inicial de probables o sospechosos, se debe definir su clasificación final de caso, posteriormente a la revisión realizada por la Subred, esta clasificación puede ser confirmación, descarte por laboratorio o unidad de análisis, descarte por error de digitación. El 50% (n=22) de las UPGDs realizaron el ajuste de casos oportunamente.

Tabla 8 Cumplimiento Y Calidad En El Ingreso De Laboratorios De Los Eventos Confirmados Por Laboratorio Sem_35_ 2024 Kennedy

DESARROLLO

NOMBRE RAZON SOCIAL	CUMPLIMIENTO Y CALIDAD EN EL INGRESO DE LABORATORIOS DE LOS EVENTOS CONFIRMADOS POR LABORATORIO		
	NUMERO DE CASOS CONFIRMADOS POR LABORATORIO (INGRESO Y AJUSTE)	NUMERO CASOS CON REPORTE POSITIVO, REACTIVO O COMPATIBLE INGRESADO EN EL MODULO LABORATORIO DEL SISTEMA	% CUMPLIMIENTO
UNIDAD DE ATENCION PRIMARIA DARSALUD	16	16	100,0%
CENTRO DE ATENCION EN SALUD CAFAM KENNEDY	60	59	98,3%
CENTRO DE ATENCION EN SALUD CAFAM AVENIDA AMERICAS	453	453	100,0%
CLINICA DE NUESTRA SEÑORA DE LA PAZ	11	10	90,9%
UNIMEDICA SANTAFE KENNEDY	28	28	100,0%
UNIDAD MEDICA SANTA FE AMERICAS SAS	18	17	94,4%
CRUZ ROJA COLOMBIANA SCB SEDE ALQUERIA	217	217	100,0%
UNIDAD DE SERVICIOS KENNEDY	80	80	100,0%
UNIDAD MEDICA INTEGRAL MARIA AUXILIADORA	9	9	100,0%
CLINICA COLSUBSIDIO CIUDAD ROMA	235	235	100,0%
CENTRO MEDICO COLSUBSIDIO PRIMERA DE MAYO	15	15	100,0%
CENTRO MEDICO COLSUBSIDIO IPANEMA-KENNEDY	8	8	100,0%
CONSULTORIO MEDICO COLSUBSIDIO PLAZA DE LAS AMERIC	2	2	100,0%
CENTRO MÉDICO COLSUBSIDIO PLAZA DE LAS AMÉRICAS	36	35	97,2%
EUSALUD CLINICA DE TRAUMATOLOGIA Y ORTOPEDIA	21	21	100,0%
EUSALUD MANDALAY	0	0	
CLINICA DE ORTOPEDIA Y ACCIDENTES LABORALES	0	0	
IVAN ORTIZ ORDOÑEZ	4	4	100,0%
CLINICA DEL SENO IPS LTDA SEDE KENNEDY	139	138	99,3%
VIRREY SOLIS IPS SA - KENNEDY	5	5	100,0%
VIRREY SOLIS IPS SA OCCIDENTE	4	4	100,0%
VIRREY SOLIS IPS SA BOSA	7	7	100,0%
CLINICA DEL OCCIDENTE SA	183	180	98,4%
ADRIAN GUTIERREZ RUIZ	0	0	
VIVA 1A IPS ALQUERIA	16	11	68,8%
VIVA 1A IPS SA KENNEDY	32	32	100,0%
VIVA 1A IPS VENECIA	17	15	88,2%
CLINICA MEDICAL SAS	27	27	100,0%
HOSPITAL OCCIDENTE DE KENNEDY	415	410	98,8%
HOSPITAL PEDIATRICO TINTAL	364	363	99,7%
CENTRO DE SALUD PATIO BONITO	2	2	100,0%
CENTRO DE SALUD ABASTOS	4	4	100,0%
CENTRO DE SALUD BOMBEROS	3	3	100,0%
CENTRO DE SALUD MEXICANA	6	6	100,0%
CENTRO DE SALUD ALQUERIA	5	5	100,0%
CENTRO DE SALUD BRITALIA	1	1	100,0%
CENTRO DE SALUD CARVAJAL	3	3	100,0%
CENTRO DE SALUD PATIOS	1	0	0,0%
CENTRO DE SALUD CATALINA	0	0	
CENTRO DE SALUD TINTAL	3	3	100,0%
SERVISALUD QCL KENNEDY	2	2	100,0%
SERVISALUD QCL OCCIDENTE	6	6	100,0%
CENTRO MEDICO PLAZA DE LAS AMERICAS EPS SANITAS	68	68	100,0%
CENTRO MEDICO KENNEDY EPS SANITAS	59	58	98,3%

Fuente: Bases Sivigila SE 35 Subred Suroccidente 2024

DESARROLLO

Mide el % acumulado del ingreso de laboratorios positivos, reactivos o compatibles de eventos notificados y ajustados como confirmados por laboratorio. 64% (n=28) presentan el 100% de cumplimiento. En el ingreso de laboratorios confirmados por laboratorio.

ACUMULADO DE CUMPLIMIENTO DE LOS INDICADORES EN LA NOTIFICACION DE LA INFECCION ASOCIADA AL CUIDADO DE LA SALUD KENNEDY SEPTIEMBRE 2024

TABLA 9 Acumulado de Cumplimiento de la Notificación Colectiva 359 _ Infección Asociada a Dispositivo en Unidad de Cuidos Intensivos Sem _ 35_2024 Kennedy

NOMBRE RAZON SOCIAL	CUMPLIMIENTO DE LA NOTIFICACIÓN COLECTIVA 359												% CUMPLIMIENTO AD
	ENERO	FEBRERO	MARZO	ABRIL	MAYO	JUNIO	JULIO	AGOSTO	SEPTIEMBRE	OCTUBRE	NOVIEMBRE	DICIEMBRE	
CLINICA COLSUBSIDIO CIUDAD ROMA	X	X	X	X	X	X	X	X					0,7
EUSALUD CLINICA DE TRAUMATOLOGIA Y ORTOPEDIA	X	X	X	X	X	X	X						0,6
CLINICA DEL OCCIDENTE SA	X	X	X	X	X	X	X	X					0,7
CLINICA MEDICAL SAS	X	X	X	X	X	X	X	X					0,7
HOSPITAL OCCIDENTE DE KENNEDY	X	X	X	X	X	X	X	X					0,7
HOSPITAL PEDIATRICO TINTAL	X	X	X	X	X	X	X	X					0,7

Fuente: Bases Sivigila SE 35 Subred Suroccidente 2024

Mide el % acumulado de la notificación colectiva 359 Infección Asociada a dispositivo en Unidad de Cuidados Intensivos con un cumplimiento del 100% (n=5) de notificación. Para el caso de la UPGD EUSALUD CLINICA DE TRAUMATOLOGIA Y ORTOPEDIA para el mes de julio tiene cierre temporal de la UCIA

TABLA 10 Acumulado de Cumplimiento de la Notificación Colectiva 354 _ Consumo de Antibióticos en el Ámbito Hospitalario_ Sem _ 35_2024 Kennedy

NOMBRE RAZON SOCIAL	CUMPLIMIENTO DE LA NOTIFICACIÓN COLECTIVA 354												% CUMPLIMIENTO CAB
	ENERO	FEBRERO	MARZO	ABRIL	MAYO	JUNIO	JULIO	AGOSTO	SEPTIEMBRE	OCTUBRE	NOVIEMBRE	DICIEMBRE	
CLINICA COLSUBSIDIO CIUDAD ROMA	X	X	X	X	X	X	X						0,7
EUSALUD CLINICA DE TRAUMATOLOGIA Y ORTOPEDIA	X	X	X	X	X	X	X	X					0,7
CLINICA DEL OCCIDENTE SA	X	X	X	X	X	X	X	X					0,7
CLINICA MEDICAL SAS	X	X	X	X	X	X	X	X					0,7
HOSPITAL OCCIDENTE DE KENNEDY	X	X	X	X	X	X	X	X					0,7
HOSPITAL PEDIATRICO TINTAL													0,0

Fuente: Bases Sivigila SE 35 Subred Suroccidente 2024

DESARROLLO

Mide el % acumulado de la notificación colectiva 354 Consumo de Antibióticos en el Ámbito Hospitalario_ Sem _ 35 Fontibón con un cumplimiento del 100% (n=6) de notificación.

TABLA 11 Acumulado de Cumplimiento de la Notificación Colectiva 362 _ Infecciones de Sitio Quirúrgico Asociada a Procedimiento Médico Quirúrgico_ Sem _ 35_ 2024 Kennedy

NOMBRE RAZON SOCIAL	CUMPLIMIENTO DE LA NOTIFICACIÓN COLECTIVA 362												% CUMPLIMIENTO ISO COLECTIVA
	ENERO	FEBRERO	MARZO	ABRIL	MAYO	JUNIO	JULIO	AGOSTO	SEPTIEMBRE	OCTUBRE	NOVIEMBRE	DICIEMBRE	
CLINICA COLSUBSIDIO CIUDAD ROMA	X	X	X	X	X	X	X	X					0,7
EUSALUD CLINICA DE TRAUMATOLOGIA Y ORTOPEDIA	X	X	X	X	X	X	X	X					0,7
CLINICA DEL OCCIDENTE SA	X	X	X	X	X	X	X	X					0,7
CLINICA MEDICAL SAS	X	X	X	X	X	X	X	X					0,7
HOSPITAL OCCIDENTE DE KENNEDY	X	X	X	X	X	X	X	X					0,7
HOSPITAL PEDIATRICO TINTAL	X	X	X	X	X	X	X	X					0,7

Fuente: Bases Sivigila SE 35 Subred Suroccidente 2024

Mide el % acumulado de la notificación colectiva 362 Infecciones de Sitio Quirúrgico Asociada a Procedimiento Médico Quirúrgico_ Sem _ 35 Fontibón con un cumplimiento del 100% (n=6) de notificación.

INDICADORES SIVIGILA LOCALIDAD DE PUENTE ARANDA SUBRED SUR OCCIDENTE SEPTIEMBRE 2024

SIVIGILA INDICADORES

Tabla 1. Cumplimiento En La Entrega Del Reporte Semanal Sivigila 4.0 SEM_ 35_ 2024 Subred Sur Occidente. Localidad De *Puente Aranda*

DESARROLLO

NOMBRE RAZON SOCIAL	CUMPLIMIENTO EN LA ENTREGA DEL REPORTE SEMANAL SIVIGILA 4.0						
	NOTIFICACION OPORTUNA	NOTIFICACION FIN DE SEMANA	NOTIFICACION VIERNES	DIGITACION EISP CAPTURA LINEA	NUMERO DE SEMANAS EN LAS QUE LA UPGD CUMPLIO CON LA NOTIFICACION SEMANAL (DIA Y HORA ESTABLECIDAS)	SEMANAS EPIDEMIOLÓGICAS EVALUADAS PARA EL MES	% CUMPLIMIENTO
CENTRO MEDICO COLMEDICA SEDE PLAZA CENTRAL	0	0	0	4	4	4	100%
UNIDAD MEDICA Y DE DIAGNOSTICO SAS	2	0	0	2	4	4	100%
IPS SURA PLAZA CENTRAL	3	0	0	1	4	4	100%
CENTRO MEDICO COLSUBSIDIO PLAZA CENTRAL	1	0	0	3	4	4	100%
CENTRO MEDICO SURA PLAZA CENTRAL	0	0	0	4	4	4	100%
VIRREY SOLUS IPS SA AMERICAS	2	0	0	2	4	4	100%
ESTABLECIMIENTO CARCELARIO LA MODELO-PUENTE ARANDA	0	0	1	3	4	4	100%
RIESGO DE FRACTURA SA CAYRE	3	1	0	0	4	4	100%
TOMAS FERNANDO PEREIRA ARMERO	0	0	0	4	4	4	100%
JESUS ALBERTO PEREIRA ARMERO	0	0	0	4	4	4	100%
CONSULTORIO MEDICO JUAN JOSE CEDIEL MENDOZA	0	3	1	0	4	4	100%
FERNANDO BARON BARRERA	0	0	0	4	4	4	100%
VIVA 1A IPS LAS AMERICAS	0	0	0	4	4	4	100%
VIVA 1A IPS PUENTE ARANDA	0	0	0	4	4	4	100%
CLINICOS PROGRAMAS DE ATENCIÓN INTEGRAL SAS IPS	1	0	0	3	4	4	100%
CENTRO DE SALUD ALCALÁ MUZÚ	1	0	0	3	4	4	100%
CENTRO DE SALUD ASUNCIÓN BOCHICA	0	0	0	4	4	4	100%
CENTRO DE SALUD TRINIDAD GALAN	0	0	0	4	4	4	100%
POLICIA DE CUNDINAMARCA - PUENTE ARANDA	0	0	0	4	4	4	100%
DISPENSARIO MEDICO NIVEL II BOGOTA	3	1	0	0	4	4	100%
CENTRO DE REHABILITACION BASAN	0	1	0	3	4	4	100%
DISPENSARIO MEDICO DE LA FUERZA AEREA COLOMBIANA	0	0	0	4	4	4	100%
CENTRO MEDICO CALLE 13 LOCAL 17 EPS SANITAS	1	0	0	3	4	4	100%
CENTRO MEDICO ZONA IN LOCAL 100 EPS SANITAS	1	1	0	2	4	4	100%
CENTRO MEDICO PLAZA CENTRAL EPS SANITAS	0	0	0	4	4	4	100%
UNIDAD DE URGENCIAS PUENTE ARANDA EPS SANITAS	2	0	0	2	4	4	100%

Fuente: Bases Sivigila SE 35 Subred Suroccidente 2024.

Corresponde al % semanal, de la entrega del reporte de notificación los días y horas establecidos para cada nivel del flujo de información, a través del Sivigila, sin exceptuar los festivos. El 100% (n= 26) de las UPGDs realizaron entrega oportuna del informe semanal SIVIGILA 4.0.

Tabla 2 Porcentaje De Silencio Epidemiológico Acumulado Sem_35_ 2024 - Subred Sur Occidente Localidad *Puente Aranda*

DESARROLLO

 NOMBRE RAZON SOCIAL	PORCENTAJE DE SILENCIO EPIDEMIOLÓGICO	
	NUMERO DE SEMANAS EN LAS QUE LA UPGD NO CUMPLIO CON LA NOTIFICACION SEMANAL (DIA Y HORA ESTABLECIDA)	% INCUMPLIMIENTO
CENTRO MEDICO COLMEDICA SEDE PLAZA CENTRAL	0	0%
UNIDAD MEDICA Y DE DIAGNOSTICO SAS	0	0%
IPS SURA PLAZA CENTRAL	0	0%
CENTRO MÉDICO COLSUBSIDIO PLAZA CENTRAL	0	0%
CENTRO MEDICO SURA PLAZA CENTRAL	0	0%
VIRREY SOLIS IPS SA AMERICAS	0	0%
ESTABLECIMIENTO CARCELARIO LA MODELO-PUENTE ARANDA	0	0%
RIESGO DE FRACTURA SA CAYRE	0	0%
TOMAS FERNANDO PEREIRA ARMERO	0	0%
JESUS ALBERTO PEREIRA ARMERO	0	0%
CONSULTORIO MEDICO JUAN JOSE CEDIEL MENDOZA	0	0%
FERNANDO BARON BARRERA	0	0%
VIVA 1A IPS LAS AMERICAS	0	0%
VIVA 1A IPS PUENTE ARANDA	0	0%
CLÍNICOS PROGRAMAS DE ATENCIÓN INTEGRAL SAS IPS	0	0%
CENTRO DE SALUD ALCALÁ MUZÚ	0	0%
CENTRO DE SALUD ASUNCIÓN BOCHICA	0	0%
CENTRO DE SALUD TRINIDAD GALAN	0	0%
POLICIA DE CUNDINAMARCA - PUENTE ARANDA	0	0%
DISPENSARIO MEDICO NIVEL II BOGOTA	0	0%
CENTRO DE REHABILITACION BASAN	0	0%
DISPENSARIO MEDICO DE LA FUERZA AEREA COLOMBIANA	0	0%
CENTRO MEDICO CALLE 13 LOCAL 17 EPS SANITAS	0	0%
CENTRO MEDICO ZONA IN LOCAL 100 EPS SANITAS	0	0%
CENTRO MEDICO PLAZA CENTRAL EPS SANITAS	0	0%
UNIDAD DE URGENCIAS PUENTE ARANDA EPS SANITAS	0	0%

Fuente: Bases Sivigila SE 35 Subred Suroccidente 2024

Corresponde al % semanal, de la entrega del reporte de notificación los días y horas NO establecidos para cada nivel del flujo de información, a través del Sivigila, sin exceptuar los festivos. El 100% (n= 26) de las UPGDs no presentan silencio epidemiológico.

Tabla 3 Cumplimiento Acumulado De La Notificación Sivigila Escritorio Sem_35_2024 - Subred Sur Occidente Localidad *Puente Aranda*

DESARROLLO

NOMBRE RAZON SOCIAL	CUMPLIMIENTO ACUMULADO DE LA NOTIFICACION SIVIGILA ESCRITORIO			
	% DE SEMANAS NOTIFICADAS POSITIVAS	% DE SEMANAS NOTIFICADAS NEGATIVAS	% SEMANAS SILENCIOSA	% DE CUMPLIMIENTO
CENTRO MEDICO COLMEDICA SEDE PLAZA CENTRAL	100%	0%	0%	100%
UNIDAD MEDICA Y DE DIAGNOSTICO SAS	100%	0%	0%	100%
IPS SURA PLAZA CENTRAL	100%	0%	0%	100%
CENTRO MÉDICO COLSUBSIDIO PLAZA CENTRAL	100%	0%	0%	100%
CENTRO MEDICO SURA PLAZA CENTRAL	100%	0%	0%	100%
VIRREY SOLIS IPS SA AMERICAS	100%	0%	0%	100%
ESTABLECIMIENTO CARCELARIO LA MODELO-PUENTE ARANDA	100%	0%	0%	100%
RIESGO DE FRACTURA SA CAYRE	68%	32%	0%	100%
TOMAS FERNANDO PEREIRA ARMERO	94%	0%	6%	94%
JESUS ALBERTO PEREIRA ARMERO	97%	0%	3%	97%
CONSULTORIO MEDICO JUAN JOSE CEDIEL MENDOZA	90%	0%	10%	90%
FERNANDO BARON BARRERA	97%	0%	3%	97%
VIVA 1A IPS LAS AMERICAS	100%	0%	0%	100%
VIVA 1A IPS PUENTE ARANDA	100%	0%	0%	100%
CLÍNICOS PROGRAMAS DE ATENCIÓN INTEGRAL SAS IPS	84%	16%	0%	100%
CENTRO DE SALUD ALCALÁ MUZÚ	87%	13%	0%	100%
CENTRO DE SALUD ASUNCIÓN BOCHICA	100%	0%	0%	100%
CENTRO DE SALUD TRINIDAD GALAN	100%	0%	0%	100%
POLICIA DE CUNDINAMARCA - PUENTE ARANDA	94%	6%	0%	100%
DISPENSARIO MEDICO NIVEL II BOGOTA	100%	0%	0%	100%
CENTRO DE REHABILITACION BASAN	100%	0%	0%	100%
DISPENSARIO MEDICO DE LA FUERZA AEREA COLOMBIANA	100%	0%	0%	100%
CENTRO MEDICO CALLE 13 LOCAL 17 EPS SANITAS	100%	0%	0%	100%
CENTRO MEDICO ZONA IN LOCAL 100 EPS SANITAS	100%	0%	0%	100%
CENTRO MEDICO PLAZA CENTRAL EPS SANITAS	100%	0%	0%	100%
UNIDAD DE URGENCIAS PUENTE ARANDA EPS SANITAS	100%	0%	0%	100%

Fuente: Bases Sivigila SE 35 Subred Suroccidente 2024

Mide el % acumulado de la notificación positiva o negativa de la presencia de eventos objeto de vigilancia en salud pública en la semana epidemiológica de estudio. El 85 % (n=22) de las UPGDs presentan cumplimiento de notificación quedando como positivas.

Tabla 4 Desagregación De Eventos Individuales Notificados -Clasificación Inicial De Caso Acumulado Sem_35_ 2024, Puente Aranda

DESARROLLO

NOMBRE RAZON SOCIAL	DESAGREGACIÓN DE EVENTOS INDIVIDUALES NOTIFICADOS -CLASIFICACION INICIAL DE CASO					
	TOTAL DE CASOS INDIVIDUALES NOTIFICADOS POR LA UPGD	SOSPECHOSOS	PROBABLES	CONFIRMADO POR LABORATORIO	CONFIRMADO POR CLINICA	CONFIRMADO POR NEXO EPIDEMIOLOGICO
CENTRO MEDICO COLMEDICA SEDE PLAZA CENTRAL	87	65	6	6	10	0
UNIDAD MEDICA Y DE DIAGNOSTICO SAS	83	50	0	14	19	0
IPS SURA PLAZA CENTRAL	163	27	3	75	58	0
CENTRO MÉDICO COLSUBSIDIO PLAZA CENTRAL	372	272	16	2	82	0
CENTRO MEDICO SURA PLAZA CENTRAL	138	31	4	57	46	0
VIRREY SOLIS IPS SA AMERICAS	1776	915	52	95	713	1
ESTABLECIMIENTO CARCELARIO LA MODELO-PUENTE ARANDA	12	0	0	12	0	0
RIESGO DE FRACTURA SA CAYRE	116	1	0	60	55	0
TOMAS FERNANDO PEREIRA ARMERO	0	0	0	0	0	0
JESUS ALBERTO PEREIRA ARMERO	0	0	0	0	0	0
CONSULTORIO MEDICO JUAN JOSE CEDIEL MENDOZA	0	0	0	0	0	0
FERNANDO BARON BARRERA	0	0	0	0	0	0
VIVA 1A IPS LAS AMERICAS	133	59	1	43	30	0
VIVA 1A IPS PUENTE ARANDA	46	14	1	8	23	0
CLÍNICOS PROGRAMAS DE ATENCIÓN INTEGRAL SAS IPS	15	4	1	7	3	0
CENTRO DE SALUD ALCALÁ MUZÚ	3	1	0	2	0	0
CENTRO DE SALUD ASUNCIÓN BOCHICA	16	13	0	1	2	0
CENTRO DE SALUD TRINIDAD GALAN	212	53	4	7	148	0
POLICIA DE CUNDINAMARCA - PUENTE ARANDA	10	10	0	0	0	0
DISPENSARIO MEDICO NIVEL II BOGOTA	99	72	0	15	12	0
CENTRO DE REHABILITACION BASAN	99	45	3	22	29	0
DISPENSARIO MEDICO DE LA FUERZA AEREA COLOMBIANA	44	5	2	29	8	0
CENTRO MEDICO CALLE 13 LOCAL 17 EPS SANITAS	153	68	4	40	41	0
CENTRO MEDICO ZONA IN LOCAL 100 EPS SANITAS	475	212	5	116	142	0
CENTRO MEDICO PLAZA CENTRAL EPS SANITAS	212	174	8	8	22	0
UNIDAD DE URGENCIAS PUENTE ARANDA EPS SANITAS	1865	341	165	296	1063	0

Fuente: Bases Sivigila SE 35 Subred Suroccidente 2024

Describe la clasificación inicial de los eventos individuales notificados a SIVIGILA por la UPGD. Las UPGDs que presentan mayor notificación son: UNIDAD DE URGENCIAS PUENTE ARANDA EPS SANITAS 1865, UNIDAD DE URGENCIAS PUENTE ARANDA EPS SANITAS 186, CENTRO MEDICO ZONA IN LOCAL 100 EPS SANITAS 475, CENTRO MEDICO ZONA IN LOCAL 100 EPS SANITAS 475, CENTRO DE SALUD TRINIDAD GALAN 212.

Tabla 5 Oportunidad En La Notificación Semanal Acumulado Sem_35_2024 Puente Aranda

DESARROLLO

NOMBRE RAZON SOCIAL	OPORTUNIDAD EN LA NOTIFICACION SEMANAL		
	TOTAL DE CASOS NOTIFICADOS	TOTAL DE CASOS NOTIFICADOS DENTRO DE LOS 8 DIAS DE CONSULTA	% DE OPORTUNIDAD
CENTRO MEDICO COLMEDICA SEDE PLAZA CENTRAL	18	18	100%
UNIDAD MEDICA Y DE DIAGNOSTICO SAS	24	23	96%
IPS SURA PLAZA CENTRAL	107	105	98%
CENTRO MÉDICO COLSUBSIDIO PLAZA CENTRAL	40	36	90%
CENTRO MEDICO SURA PLAZA CENTRAL	59	59	100%
VIRREY SOLIS IPS SA AMERICAS	690	684	99%
ESTABLECIMIENTO CARCELARIO LA MODELO-PUENTE ARANDA	8	7	88%
RIESGO DE FRACTURA SA CAYRE	0	0	NA
TOMAS FERNANDO PEREIRA ARMERO	0	0	NA
JESUS ALBERTO PEREIRA ARMERO	0	0	NA
CONSULTORIO MEDICO JUAN JOSE CEDIEL MENDOZA	0	0	NA
FERNANDO BARON BARRERA	0	0	NA
VIVA 1A IPS LAS AMERICAS	44	43	98%
VIVA 1A IPS PUENTE ARANDA	24	24	100%
CLÍNICOS PROGRAMAS DE ATENCIÓN INTEGRAL SAS IPS	4	2	50%
CENTRO DE SALUD ALCALÁ MUZÚ	2	2	100%
CENTRO DE SALUD ASUNCIÓN BOCHICA	1	1	100%
CENTRO DE SALUD TRINIDAD GALAN	141	141	100%
POLICIA DE CUNDINAMARCA - PUENTE ARANDA	0	0	NA
DISPENSARIO MEDICO NIVEL II BOGOTA	13	13	100%
CENTRO DE REHABILITACION BASAN	49	49	100%
DISPENSARIO MEDICO DE LA FUERZA AEREA COLOMBIANA	13	13	100%
CENTRO MEDICO CALLE 13 LOCAL 17 EPS SANITAS	56	52	93%
CENTRO MEDICO ZONA IN LOCAL 100 EPS SANITAS	124	124	100%
CENTRO MEDICO PLAZA CENTRAL EPS SANITAS	24	23	96%
UNIDAD DE URGENCIAS PUENTE ARANDA EPS SANITAS	1246	1242	100%

Fuente: Bases Sivigila SE 35 Subred Suroccidente 2024

Mide el promedio de días comprendidos entre la consulta y la notificación del caso al Sivigila. (para los eventos de notificación rutinaria son 8 días. El 42% (n=11) de las UPGDs realizaron oportunamente la notificación semanal.

DESARROLLO

Tabla 6 Oportunidad En La Notificación Inmediata Acumulado Sem_35_ 2024 Localidad De Puente Aranda

NOMBRE RAZON SOCIAL	OPORTUNIDAD EN LA NOTIFICACION INMEDIATA		
	TOTAL DE CASOS NOTIFICADOS	TOTAL DE CASOS NOTIFICADOS DENTRO DE 1 DIAS	% DE OPORTUNIDAD
CENTRO MEDICO COLMEDICA SEDE PLAZA CENTRAL	65	59	91%
UNIDAD MEDICA Y DE DIAGNOSTICO SAS	50	29	58%
IPS SURA PLAZA CENTRAL	31	24	77%
CENTRO MÉDICO COLSUBSIDIO PLAZA CENTRAL	270	196	73%
CENTRO MEDICO SURA PLAZA CENTRAL	31	27	87%
VIRREY SOLIS IPS SA AMERICAS	910	705	77%
ESTABLECIMIENTO CARCELARIO LA MODELO-PUENTE ARANDA	0	0	NA
RIESGO DE FRACTURA SA CAYRE	1	1	100%
TOMAS FERNANDO PEREIRA ARMERO	0	0	NA
JESUS ALBERTO PEREIRA ARMERO	0	0	NA
CONSULTORIO MEDICO JUAN JOSE CEDIEL MENDOZA	0	0	NA
FERNANDO BARON BARRERA	0	0	NA
VIVA 1A IPS LAS AMERICAS	60	55	92%
VIVA 1A IPS PUENTE ARANDA	15	9	60%
CLÍNICOS PROGRAMAS DE ATENCIÓN INTEGRAL SAS IPS	5	2	40%
CENTRO DE SALUD ALCALÁ MUZÚ	1	1	100%
CENTRO DE SALUD ASUNCIÓN BOCHICA	13	9	69%
CENTRO DE SALUD TRINIDAD GALAN	53	46	87%
POLICIA DE CUNDINAMARCA - PUENTE ARANDA	7	7	100%
DISPENSARIO MEDICO NIVEL II BOGOTA	71	68	96%
CENTRO DE REHABILITACION BASAN	43	36	84%
DISPENSARIO MEDICO DE LA FUERZA AEREA COLOMBIANA	5	5	100%
CENTRO MEDICO CALLE 13 LOCAL 17 EPS SANITAS	68	55	81%
CENTRO MEDICO ZONA IN LOCAL 100 EPS SANITAS	206	156	76%
CENTRO MEDICO PLAZA CENTRAL EPS SANITAS	175	137	78%
UNIDAD DE URGENCIAS PUENTE ARANDA EPS SANITAS	447	401	90%

Fuente: Bases Sivigila SE 35 Subred Suroccidente 2024

Mide el promedio de días comprendidos entre la consulta y la notificación del caso al Sivigila. (para los eventos de notificación inmediata es un día. El 15% (n=4) de las UPGDs realizaron el 100% de la notificación inmediata oportuna.

DESARROLLO

Tabla 7 Oportunidad En El Ajuste De Casos/ Cumplimiento En El Ajuste De Caso Acumulado Sem_35_2024 Localidad De Puente Aranda

NOMBRE RAZON SOCIAL	OPORTUNIDAD EN EL AJUSTE DE CASOS/ CUMPLIMIENTO EN EL AJUSTE DE CASO ACUMULADO										
	TOTAL DE CASOS SOSPECHOSOS Y PROBABLES NOTIFICADOS	AJUSTADOS DESCARTADOS (AJUSTE 6)	AJUSTADOS CONFIRMADO POR LABORATORIO (AJUSTE 3)	AJUSTADOS CONFIRMADO POR CLINICA (AJUSTE 4)	AJUSTADOS CONFIRMADO POR NEXO EPIDEMIOLOGICO (AJUSTE 5)	AJUSTADOS ERROR DE DIGITACION (AJUSTE D)	TOTAL DE CASOS AJUSTADOS	CASOS PENDIENTES POR AJUSTE	% DE CASOS AJUSTADOS	NO APLICA MEDICION	% DE CASOS AJUSTADOS OPORTUNOS
CENTRO MEDICO COLMEDICA SEDE PLAZA CENTRAL	71	3	2	0	0	1	0	1	99%	70	
UNIDAD MEDICA Y DE DIAGNOSTICO SAS	50	0	0	0	0	1	0	2	96%	48	
IPS SURA PLAZA CENTRAL	30	4	1	0	0	0	5	7	77%	18	100%
CENTRO MEDICO COLSUBSIDIO PLAZA CENTRAL	288	6	1	2	0	4	7	16	94%	285	88%
CENTRO MEDICO SURA PLAZA CENTRAL	35	5	0	0	0	1	0	1	97%	34	
VIRREY SOLIS IPS SA AMERICAS	967	58	14	1	0	6	25	12	99%	930	80%
ESTABLECIMIENTO CARCELARIO LA MODELO-PUENTE ARANDA	0	0	0	0	0	0	0	0	NA	0	
RIESGO DE FRACTURA SA CAYRE	1	0	0	0	0	0	0	0	100%	1	
TOMAS FERNANDO PEREIRA ARMERO	0	0	0	0	0	0	0	0	NA	0	
JESUS ALBERTO PEREIRA ARMERO	0	0	0	0	0	0	0	0	NA	0	
CONSULTORIO MEDICO JUAN JOSE CEDIEL MENDOZA	0	0	0	0	0	0	0	0	NA	0	
FERNANDO BARON BARRERA	0	0	0	0	0	0	0	0	NA	0	
VIVA 1A IPS LAS AMERICAS	60	3	0	0	0	0	3	1	98%	56	100%
VIVA 1A IPS PUENTE ARANDA	15	0	1	0	0	0	0	1	93%	14	
CLÍNICOS PROGRAMAS DE ATENCIÓN INTEGRAL SAS IPS	5	1	0	0	0	0	1	0	100%	4	100%
CENTRO DE SALUD ALCALÁ MUZÚ	1	0	0	0	0	0	0	0	100%	1	
CENTRO DE SALUD ASUNCIÓN BOCHICA	13	0	0	0	0	0	0	0	100%	13	
CENTRO DE SALUD TRINIDAD GALAN	57	3	2	0	0	1	1	1	98%	55	100%
POLICIA DE CUNDINAMARCA - PUENTE ARANDA	10	0	0	0	0	0	0	0	100%	10	
DISPENSARIO MEDICO NIVEL II BOGOTÁ	72	0	0	0	0	1	0	1	99%	71	
CENTRO DE REHABILITACION BASAN	48	2	0	0	0	1	0	1	98%	47	
DISPENSARIO MEDICO DE LA FUERZA AEREA COLOMBIANA	7	0	2	0	0	0	0	0	100%	7	
CENTRO MEDICO CALLE 13 LOCAL 17 EPS SANITAS	72	5	0	2	0	0	7	3	96%	62	100%
CENTRO MEDICO ZONA IN LOCAL 100 EPS SANITAS	217	8	1	0	0	2	1	2	99%	214	100%
CENTRO MEDICO PLAZA CENTRAL EPS SANITAS	182	6	1	0	0	2	2	3	98%	177	100%
UNIDAD DE URGENCIAS PUENTE ARANDA EPS SANITAS	506	66	105	0	0	1	55	4	99%	447	96%

Fuente: Bases Sivigila SE 35 Subred Suroccidente 2024

La Oportunidad mide el % de casos notificados al Sivigila con clasificación inicial de probables o sospechosos, se debe definir su clasificación final de caso, posteriormente a la investigación realizada por la entidad territorial notificadora, esta clasificación puede ser confirmación, descarte por laboratorio o unidad de análisis, descarte por error de digitación. El cumplimiento Mide el % de casos notificados al Sivigila con clasificación inicial de probables o sospechosos, se debe definir su clasificación final de caso, posteriormente a la revisión realizada por la Subred, esta clasificación puede ser confirmación, descarte por laboratorio o unidad de análisis, descarte por error de digitación. El 23% (n=6) de las UPGDs realizaron el ajuste de casos oportunamente.

Tabla 8 Cumplimiento Y Calidad En El Ingreso De Laboratorios De Los Eventos Confirmados Por Laboratorio Sem_35_2024 Puente Aranda

DESARROLLO

 NOMBRE RAZON SOCIAL	CUMPLIMIENTO Y CALIDAD EN EL INGRESO DE LABORATORIOS DE LOS EVENTOS CONFIRMADOS POR LABORATORIO		
	NUMERO DE CASOS CONFIRMADOS POR LABORATORIO (INGRESO Y AJUSTE)	NUMERO CASOS CON REPORTE POSITIVO, REACTIVO O COMPATIBLE INGRESADO EN EL MODULO LABORATORIO DEL SISTEMA	% CUMPLIMIENTO
CENTRO MEDICO COLMEDICA SEDE PLAZA CENTRAL	8	8	100,0%
UNIDAD MEDICA Y DE DIAGNOSTICO SAS	14	14	100,0%
IPS SURA PLAZA CENTRAL	75	75	100,0%
CENTRO MÉDICO COLSUBSIDIO PLAZA CENTRAL	4	4	100,0%
CENTRO MEDICO SURA PLAZA CENTRAL	57	57	100,0%
VIRREY SOLIS IPS SA AMERICAS	100	100	100,0%
ESTABLECIMIENTO CARCELARIO LA MODELO-PUENTE ARANDA	11	11	100,0%
RIESGO DE FRACTURA SA CAYRE	0	0	
TOMAS FERNANDO PEREIRA ARMERO	0	0	
JESUS ALBERTO PEREIRA ARMERO	0	0	
CONSULTORIO MEDICO JUAN JOSE CEDIEL MENDOZA	0	0	
FERNANDO BARON BARRERA	0	0	
VIVA 1A IPS LAS AMERICAS	32	32	100,0%
VIVA 1A IPS PUENTE ARANDA	8	8	100,0%
CLÍNICOS PROGRAMAS DE ATENCIÓN INTEGRAL SAS IPS	2	2	100,0%
CENTRO DE SALUD ALCALÁ MUZÚ	2	2	100,0%
CENTRO DE SALUD ASUNCIÓN BOCHICA	1	1	100,0%
CENTRO DE SALUD TRINIDAD GALAN	9	9	100,0%
POLICIA DE CUNDINAMARCA - PUENTE ARANDA	0	0	
DISPENSARIO MEDICO NIVEL II BOGOTA	14	14	100,0%
CENTRO DE REHABILITACION BASAN	22	22	100,0%
DISPENSARIO MEDICO DE LA FUERZA AEREA COLOMBIANA	31	31	100,0%
CENTRO MEDICO CALLE 13 LOCAL 17 EPS SANITAS	35	34	97,1%
CENTRO MEDICO ZONA IN LOCAL 100 EPS SANITAS	102	102	100,0%
CENTRO MEDICO PLAZA CENTRAL EPS SANITAS	9	8	88,9%
UNIDAD DE URGENCIAS PUENTE ARANDA EPS SANITAS	396	393	99,2%

Fuente: Bases Sivigila SE 35 Subred Suroccidente 2024

Mide el % acumulado del ingreso de laboratorios positivos, reactivos o compatibles de eventos notificados y ajustados como confirmados por laboratorio. 65 % (n=17) presentan el 100% de cumplimiento. En el ingreso de laboratorios confirmados por laboratorio.

ACUMULADO DE CUMPLIMIENTO DE LOS INDICADORES EN LA NOTIFICACION DE LA INFECCION ASOCIADA AL CUIDADO DE LA SALUD PUENTE ARANDA SEPTIEMBRE 2024

DESARROLLO

En esta localidad no hay Unidades de Cuidados Intensivos por REPS ni por directorio de prestadores de Salud de la Subred Sur Occidente

NOTIFICACION SIVIGILA 4.0 Y ESCRITORIO

- Antes de 12 m semanal: todos los lunes inmediatos: todos los días.
- Se solicita enviar pantallazo de soporte de notificación Sivigila 4.0 que incluya hora y fecha
- La notificación a nivel distrital cambio, de esta manera **los martes no se recibirán notificaciones**, y quienes no cumplan con él envió el lunes hasta las 12 del mediodía generaran silencio epidemiológico.
- Desde la subred se realizará **requerimiento inmediato** a todas las UPGD que no reporten eventos de interés en salud pública por semana epidemiológica – silencio epidemiológico- (se hará búsqueda activa institucional – BAI - Acta de seguimiento) dado el incumplimiento de oportunidad en la notificación.
- Una notificación tardía (después de las 12 M) es considerada Notificación en **SILENCIO en SIVIGILA 4.0 Y ESCRITORIO**
- Se oficiará los silencios en SIVIGILA 4.0, Y en la asistencia técnica periódica se evaluará los silencios reiterativos dejando Plan de Mejora. Recuerde que si presento silencio, inoportunidad o error en carga de archivos en 4,0 se le citara a reunión virtual obligatoria en el transcurso de la semana con el grupo técnico.
- Las UPGD's que prestan servicio de UCI's adultos deben realizar la notificacion de las colectiva de los eventos 354 consumo de antibióticos hospitalarios, 359 notificacion colectiva de la infección asociada a dispositivo en la unidad de cuidados intensivos, 362 notificacion colectiva de la infección de sitio quirúrgico asociado a procedimiento médico quirúrgico, 352 notificacion individual de infección del sitio quirúrgico asociado a procedimiento quirúrgico, 357 notificacion de infección asociada a dispositivo en unidad de cuidados intensivos.

Semana epidemiológica

- Se recuerda que la semana epidemiológica es de domingo a sábado, de acuerdo a lo anterior la notificación semanal se debe realizar de acuerdo al horario de prestación de servicios de la institución,
- Si tienen consultas los días sábados se debe notificar hasta terminarlas, en los casos que atienden urgencias solo se podrá notificar hasta el domingo o lunes antes de mediodía. Recuerden por favor que ahora se está validando fecha y hora de **Novedades Notificación SIVIIGLA**

Por direccionamiento de la secretaria distrital de salud a todas las UPGD, que a las 11:00am no han notificado se enviara un correo electrónico a las 11:30am solicitando la notificación

NOTIFICACIONES ERRORES DE CARGA

Notificaciones errores de carga- Sivigila 4.0 – Semana 33 _2024 Localidad Kennedy

CODIGO		RAZON SOCIAL	OBSERVACION
110010559705	KENNEDY	CENTRO DE ATENCION EN SALUD CAFAM KENNEDY	CARGA PLANOS PERO NO LOS ENVIA A LA LOCALIDAD OPORTUNAMENTE los envio el miercole
110010817168	KENNEDY	CENTRO MÉDICO COLSUBSIDIO PLAZA DE LAS AMÉRICAS	ERROR DE CARGUE, EL ARCHIVO CARGADO ESTABA VACIO

DESARROLLO

Fuente: Base Sivigila SE 33, Subred Suroccidente 2024

Notificaciones errores de carga - Sivigila 4.0 – Semana 34 :2024 Localidad Kennedy

CODIGO	SUBRED	LOCALIDAD	RAZON SOCIAL	OBSERVACION
110011908622	SUR OCCIDENTE	KENNEDY	VIVA 1A IPS VENECIA	" El archivo con nombre 110011908622_34.zip ya fue cargado anteriormente"
110011908622	SUR OCCIDENTE	KENNEDY	VIVA 1A IPS VENECIA	El archivo con nombre 110011908622_34.zip ya fue cargado anteriormente"
110010917702	SUR OCCIDENTE	KENNEDY	CLINICA DEL SENO IPS LTDA SEDE KENNEDY	HACE DOBLE CARGA UNO CON NEGATIVA (TARDIO) Y OTRO CON AJUSTES

Fuente: Base Sivigila SE 34, Subred suroccidente 2024

Notificación con error de carga Sivigila 4.0 – Semana 35_2024

CODIGO	localidad	RAZON SOCIAL	OBSERVACION
110010791901	KENNEDY	UNIDAD MEDICA INTEGRAL MARIA AUXILIADORA	ENVIA PLANOS NOMBRADOS DE SEM 34

Fuente: Base Sivigila SE 35, Subred Suroccidente 2024

NOTIFICACIONES ERRORES DE CARGA LOCALIDAD PUENTE ARANDA

Notificaciones errores de carga - Sivigila 4.0 – Semana 32 Localidad Puente Aranda

Código UPGD	LOCALIDA	Entidad	Fecha inicial carga	Archivo cargado	Fecha final carga	Ser	Error
110013907101	PUENTE ARA	IPS SAN MARTIN BOGOTA SAS	06/08/2024 18:14.52	110013907101_32.zip	06/08/2024 18:14.52	32	semana adelantada
110013907101	PUENTE ARA	IPS SAN MARTIN BOGOTA SAS	06/08/2024 18:14.52	110013907101_32.zip	06/08/2024 18:14.52	32	semana adelantada

Fuente: Base Sivigila SE 32, Subred Suroccidente 2024

Notificaciones errores de carga - Sivigila 4.0 – Semana 33 Localidad Puente Aranda

CODIGO		RAZON SOCIAL	OBSERVACION
110011243705	PUENTE ARANDA	RIESGO DE FRACTURA SA CAYRE	El archivo cargado se encuentra vacío
110011243705	PUENTE ARANDA	RIESGO DE FRACTURA SA CAYRE	el nombre del archivo NO tiene la estructura correcta PLANOS_SEMANA_33_SIVIGILA_4_0_2024-08-17T09_03_44.zip

Fuente: Base Sivigila SE 33, Subred Suroccidente 2024

DESARROLLO

NOVEDADES SIVIGILA WEB 4.0

República de Colombia



MINISTERIO DE SALUD Y PROTECCIÓN SOCIAL

RESOLUCIÓN NÚMERO 00002138 DE 2023

(19 DIC 2023)

Por la cual se adoptan los lineamientos de transversalización del enfoque de género en el sector salud para el cierre de brechas por razones de sexo, género, identidad de género y orientación sexual.

La inclusión de las variables se da por la sentencia t-033 de la corte constitucional "guía para la inclusión del enfoque diferencial e interseccional" del DANE, esto con el fin de cumplir el estándar definido por el sistema estadístico nacional. Desde el 24 de abril entra en disposición **del módulo de captura en línea de Sivigila 4.0** para los eventos de interés de interés en salud pública, esto permitirá mejorar la oportunidad en la captación de los casos y por ende la posibilidad de generar alertas y tomar medidas de control más efectivas en su entidad territorial.

EVENTOS AUTORIZADOS - CAPTURA EN LÍNEA

DESARROLLO

Código evento	Nombre de evento Cara A
250	Encefalitis Del Nilo Occidental En Humanos
270	Encefalitis Equina Del Oeste En Humanos
275	Encefalitis Equina Del Este En Humanos
290	Encefalitis Equina Venezolana En Humanos
295	Enfermedades De Origen Priónico
320	Fiebre Tifoidea Y Paratifoidea
330	Hepatitis A
346	IRA por virus nuevo
551	Mortalidad Materna (Habilitado hasta el 28 Marzo)
620	Parotiditis
630	Peste (Bubónica/Neumónica)
780	Tifus Epidémico Transmitido Por Piojos
790	Tifus Endémico Trasmitado Por Pulgas
831	Varicela Individual

Eventos con cara A Y B

Código evento	Nombre de evento Cara A y B
100	Accidente ofídico
113	Desnutrición aguda en menores de 5 años
115	Cáncer En Menores De 18 Años
155	Cáncer De La Mama Y Cuello Uterino
200	Cólera
205	Chagas
210	Dengue
217	Chikungunya
220	Dengue grave
230	Difteria
300	Agresiones por animales potencialmente transmisores de rabia
310	Fiebre Amarilla
342	Enfermedades Huérfanas
345	ESI - IRAG (Vigilancia Centinela)
348	IRAG inusitado
352	Infecciones De Sitio Quirúrgico Asociadas A Procedimiento Médico Quirúrgico

DESARROLLO

355	Enfermedades transmitidas por alimentos ETAs (Individual)
365	Intoxicaciones
420	Leishmaniasis cutánea
430	Leishmaniasis Mucosa
440	Leishmaniasis Visceral
450	Lepra
452	Lesiones por AE
453	Lesiones de causa externa
455	Leptospirosis
465	Malaria
535	Meningitis Bacteriana Y Enfermedad Meningocócica
549	Morbilidad materna extrema
550	Mortalidad Materna
560	Mortalidad perinatal y neonatal tardía
580	Mortalidad por Dengue
591	Mortalidad integrada en menores de 5 años
610	Parálisis Flácida Aguda
670	Rabia Humana
710	Rubeola
720	Síndrome de rubéola congénita
730	Sarampión
739	Síndrome Inflamatorio Multisistémico En Niños Asociado A Sars-Cov2
740	Sífilis congénita
750	Sífilis gestacional
760	Tétanos accidental
770	Tétanos neonatal
800	Tos Ferina
880	Viruela Símica
900	Evento individual sin establecer

EVENTOS COLECTIVOS

Codigo evento	Nombre de evento Colectivo
362	Infecciones De Sitio Quirúrgico Asociadas A Procedimiento Médico Quirúrgico
621	Parotiditis colectivo
830	Varicela colectivo

ACTA

Versión:	5
Fecha de aprobación:	12/07/2024
Código:	02-01-F0-0001

DESARROLLO

901	Evento colectivo sin establecer
995	Morbilidad por IRA
998	Morbilidad por EDA

DESARROLLO

ORDEN	CODIGO EVENTO	NOMBRE EVENTO	HABILITADO DESDE.. PARA CARGA EN LINEA
1	113	DESNUTRICION AGUDA EN MENOR DE 5 AÑOS	25/04/2023
2	346	IRA POR VIRUS NUEVO	25/04/2023
3	348	IRAG INUSITADO	25/04/2023
4	210	DENGUE	25/04/2023
5	220	DENGUE GRAVE	25/04/2023
6	580	MORTALIDAD POR DENGUE	25/04/2023
7	465	MALARIA	25/04/2023
8	880	VIRUELA SIMICA	25/04/2023
9	452	LESIONES POR AE	25/04/2023
10	365	INTOXICACIONES	25/04/2023
11	591	MORTALIDAD INTEGRADA EN MENORES DE 5 AÑOS	25/04/2023
12	250	ENCEFALITIS DEL NILO OCCIDENTAL EN HUMANO	25/04/2023
13	270	ENCEFALITIS EQUINA DEL OESTE EN HUMANOS	25/04/2023
14	275	ENCEFALITIS EQUINA DEL ESTE EN HUMANOS	25/04/2023
15	290	ENCEFALITIS EQUINA VENEZOLANA EN HUMANOS	25/04/2023
16	295	ENFERMEDADES DE ORIGEN PRIONICO	25/04/2023
17	320	FIEBRE TIFOIDEA Y PARATIFOIDEA	25/04/2023
18	330	HEPATITIS A	25/04/2023
19	551	MORTALIDAD MATERNA - DATOS BASICOS	25/04/2023
20	620	PAROTIDITIS	25/04/2023
21	630	PESTE (BUBONICA/NEUMONICA)	25/04/2023
22	780	TIFUS EPIDEMICO TRANSMITIDO POR PIOJOS	25/04/2023
23	790	TIFUS ENDEMICO TRANSMITIDO POR PULGAS	25/04/2023
24	831	VARICELA INDIVIDUAL	25/04/2023
25	342	ENFERMEDADES HUERFANAS	19/05/2023
26	900	EVENTO SIN ESTABLECER	19/05/2023
27	740	SIFILIS CONGENITA	08/06/2023
28	750	SIFILIS GESTACIONAL	08/06/2023
29	345	IRA GRAVE (VIGILANCIA CENTINELA)	28/06/2023
30	230	DIFTERIA	02/08/2023
31	710	RUBEOLA	02/08/2023
32	730	SARAMPION	02/08/2023
33	420	LEISHMANIASIS CUTANEA	02/08/2023
34	430	LEISHMANIASIS MUCOSA	02/08/2023
35	440	LEISHMANIASIS VISCERAL	02/08/2023
36	901	EVENTO COLECTIVO SIN ESTABLECER	02/08/2023
37	998	EDA COLECTIVO	02/08/2023
38	830	VARICELA COLECTIVO	02/08/2023
39	621	PAROTIDITIS COLECTIVO	02/08/2023
40	549	MORBILIDAD MATERNA EXTREMA	16/08/2023
41	560	MORTALIDAD PERINATAL Y NEONATAL TARDÍA	14/09/2023
42	610	PARÁLISIS FLÁCIDA AGUDA	17/10/2023
43	670	RABIA HUMANA	17/10/2023
44	352	INFECCIONES DE SITIO QUIRÚRGICO ASOCIADAS	17/10/2023
45	362	INFECCIONES DE SITIO QUIRÚRGICO ASOCIADAS	17/10/2023
46	100	ACCIDENTE OFÍDICO	24/10/2023
47	535	MENINGITIS BACTERIANA Y ENFERMEDAD MENINGOCÓCCICA	24/10/2023
48	800	TOS FERINA	27/10/2023
49	205	CHAGAS	14/11/2023
50	217	CHIKUNGUNYA	14/11/2023
51	300	AGRESIONES POR ANIMALES POTENCIALMENTE PELIGROSOS	14/11/2023
52	200	COLERA	29/11/2023
53	450	LEPRA	29/11/2023
54	453	LESIONES DE CAUSA EXTERNA	29/11/2023
55	720	SÍNDROME DE RUBÉOLA CONGÉNITA	29/11/2023
56	760	TÉTANOS ACCIDENTAL	29/11/2023
57	455	LEPTOSPIROSIS	16/02/2024
58	355	ENFERMEDADES TRANSMITIDAS POR ALIMENTOS	16/02/2024
59	310	FIERRE AMARILLA	18/03/2024
60	770	TETANOS NEONATAL	18/03/2024
61	995	IRA COLECTIVO	19/03/2024
62	550	MORTALIDAD MATERNA	19/03/2024
63	115	CANCER EN MENOR DE 18 AÑOS	11/06/2024
64	739	SÍNDROME INFLAMATORIO MULTISISTÉMICO EN NIÑOS	11/06/2024
65	155	CANCER DE LA MAMA Y CUELLO UTERINO	3/10/2024

DESARROLLO

DISPONIBILIDAD DE LOS EVENTOS SIVIGILA 4.0

Leptospirosis (Cod.455)

Enfermedades transmitidas por alimentos ETAs (Individual) (Cod. 355)

Cáncer De La Mama Y Cuello Uterino (Cod.155)

Codigo evento Nombre de evento Cara A y B

- 100 Accidente ofídico
- 113 Desnutrición aguda en menores de 5 años
- 115 Cáncer En Menores De 18 Años
- 155 Cáncer De La Mama Y Cuello Uterino
- 200 Cólera
- 205 Chagas
- 210 Dengue
- 217 Chikungunya
- 220 Dengue grave
- 230 Difteria
- 300 Agresiones por animales potencialmente transmisores de rabia
- 310 Fiebre Amarilla
- 342 Enfermedades Huérfanas
- 345 ESI - IRAG (Vigilancia Centinela)
- 348 IRAG inusitado
- 352 Infecciones De Sitio Quirúrgico Asociadas A Procedimiento Médico Quirúrgico
- 355 Enfermedades transmitidas por alimentos ETAs (Individual)
- 365 Intoxicaciones
- 420 Leishmaniasis cutánea
- 430 Leishmaniasis Mucosa
- 440 Leishmaniasis Visceral
- 450 Lepra
- 452 Lesiones por AE
- 453 Lesiones de causa externa
- 455 Leptospirosis
- 465 Malaria
- 535 Meningitis Bacteriana Y Enfermedad Meningocócica
- 549 Morbilidad materna extrema
- 550 Mortalidad Materna
- 560 Mortalidad perinatal y neonatal tardía
- 580 Mortalidad por Dengue
- 591 Mortalidad integrada en menores de 5 años
- 610 Parálisis Flácida Aguda
- 670 Rabia Humana
- 710 Rubeola
- 720 Síndrome de rubéola congénita
- 730 Sarampión
- 739 Síndrome Inflamatorio Multisistémico En Niños Asociado A Sars-Cov2
- 740 Sífilis congénita
- 750 Sífilis gestacional

DESARROLLO

- 760 Tétanos accidental
- 770 Tétanos neonatal
- 800 Tos Ferina
- 880 Viruela Símica
- 900 Evento individual sin establecer

Codigo evento Nombre de evento Cara A

- 250 Encefalitis Del Nilo Occidental En Humanos
- 270 Encefalitis Equina Del Oeste En Humanos
- 275 Encefalitis Equina Del Este En Humanos
- 290 Encefalitis Equina Venezolana En Humanos
- 295 Enfermedades De Origen Priónico
- 320 Fiebre Tifoidea Y Paratifoidea
- 330 Hepatitis A
- 346 IRA por virus nuevo
- 551 Mortalidad Materna (Habilitado hasta el 28 Marzo)
- 620 Parotiditis
- 630 Peste (Bubónica/Neumónica)
- 780 Tifus Epidémico Transmitido Por Piojos
- 790 Tifus Endémico Trasmitado Por Pulgas
- 831 Varicela Individual

EVENTOS COLECTIVOS

- 362 Infecciones De Sitio Quirúrgico Asociadas A Procedimiento Médico Quirúrgico
- 621 Parotiditis colectivo
- 830 Varicela colectivo
- 901 Evento colectivo sin establecer
- 995 Morbilidad por IRA
- 998 Morbilidad por EDA

EVENTOS NOTIFICADOS POR EL EQUIPO DE URGENCIAS Y EMERGENCIAS

- 621: Parotiditis colectiva
- 830 Varicela colectiva
- 901 Evento colectivo sin establecer

NOVEDADES MESA TECNICA

UPGD y UI: El envío de reportes periódicos incluye la base de Excel acorde con estructura establecida. Se debe informar el cierre y apertura de UPGD – UI oportunamente.

La subred garantizará el envío de notificación inmediata interlocal de salidas en formatos XLS - CVS a las otras subredes y a los referentes de evento de la subred, con el fin de iniciar oportunamente las acciones y adicional se priorizará el envío superinmediato para los eventos: **Cólera, Parálisis flácida, Meningitis, Rabia Humana, Fiebre amarilla, Ébola, Difteria, Tétanos neonatal, lesionados por pólvora, Mortalidad materna, IRAG inusitado (potencial pandémico) y Mpox.**

DESARROLLO

Aclaraciones de referentes SDS

Los colectivos, ¿evento 998 se siguen retroalimentando por error en el municipio con el código 11001?, a lo que responde el **técnico de transmisibles de SDS responde que para 998 si se sigue retroalimentando y para 995 no**. Respecto a los casos de duplicidad de ambos eventos (995 y 998) se realiza ajuste D y se solicita acta a las unidades.

La referente SIVIGILA distrital informa que para la notificación semanal colectiva por parte de las UPGD (995) que no reporten casos deben realizar el diligenciamiento de la ficha de notificación con numerador en 0 y denominador # total de consultas.

Búsqueda Activa Institucional BAI IACS: se deben tener en cuenta los diagnósticos diferenciales actualizados, donde se tienen 109 diagnósticos y se priorizan 28.

CÓDIGO CIE 10	DESCRIPCIÓN DE CIE 10	NOMBRE EVENTO	Priorizados
0754	OTRAS COMPLICACIONES DE LA CIRUGIA Y DE OTROS PROCEDIMIENTOS OBSTETRICOS	Endometritis	1
0758	OTRAS COMPLICACIONES ESPECIFICADAS DEL TRABAJO DE PARTO Y DEL PARTO	Endometritis	2
085X	SEPSIS PUERPERAL	Endometritis	3
0860	INFECCION DE HERIDA QUIRURGICA OBSTETRICA	Endometritis	4
0864	PIREXIA DE ORIGEN DESCONOCIDO CONSECUTIVA AL PARTO	Endometritis	5
0868	OTRAS INFECCIONES PUERPERALES ESPECIFICADAS	Endometritis	6
0900	DEHISCENCIA DE SUTURA DE CESAREA	Endometritis	7
0902	HEMATOMA DE HERIDA QUIRURGICA OBSTETRICA	Endometritis	8
0908	OTRAS COMPLICACIONES PUERPERALES, NO CLASIFICADAS EN OTRA PARTE	Endometritis	9
0909	COMPLICACION PUERPERAL, NO ESPECIFICADA	Endometritis	10
T813	DESGARRO DE HERIDA OPERATORIA, NO CLASIFICADO EN OTRA PARTE	Endometritis	11
0988	OTRAS ENFERMEDADES INFECCIOSAS Y PARASITARIAS MATERNAS QUE COMPLICAN EL EMBARAZO, EL PARTO Y EL PUERPERIO	Endometritis	12
0989	ENFERMEDAD INFECCIOSA Y PARASITARIA MATERNA NO ESPECIFICADA QUE COMPLICAN EL EMBARAZO, EL PARTO Y EL PUERPERIO	Endometritis	13
094X	SECUELAS DE COMPLICACIONES DEL EMBARAZO, DEL PARTO Y DEL PUERPERIO	Endometritis	14
0998	OTRAS ENFERMEDADES ESPECIFICADAS Y AFECIONES QUE COMPLICAN EL EMBARAZO, EL PARTO Y EL PUERPERIO	Endometritis	15

DESARROLLO

I301	PERICARDITIS INFECCIOSA	IAPMQ	16
K650	PERITONITIS	IAPMQ	17
K912	MALABSORCION POSTQUIRURGICA, NO CLASIFICADA EN OTRA PARTE	IAPMQ	18
K913	OBSTRUCCION INTESTINAL POSTOPERATORIA	IAPMQ	19
Y833	OPERACION QUIRURGICA CON FORMACION DE ESTOMA EXTERNO, COMO CAUSA DE REACCION ANORMAL DEL PACIENTE O DE COMPLICACION POSTERIOR, SIN MENCION	IAPMQ	20
Y838	OTROS PROCEDIMIENTOS QUIRURGICOS, COMO CAUSA DE REACCION ANORMAL DEL PACIENTE O DE COMPLICACION POSTERIOR, SIN MENCION	IAPMQ	21
Y881	SECUELAS DE INCIDENTES OCURRIDOS AL PACIENTE DURANTE PROCEDIMIENTOS MEDICOS Y QUIRURGICOS	IAPMQ	22
Y883	SECUELAS DE PROCEDIMIENTOS MEDICOS Y QUIRURGICOS COMO LA CAUSA DE REACCION ANORMAL DEL PACIENTE O DE COMPLICACION POSTERIOR, SIN MENCION	IAPMQ	23
LO88	OTRAS INFECCIONES LOCALES ESPECIFICADAS DE LA PIEL Y DEL TEJIDO SUBCUTANEO	IAPMQ	24
LO89	INFECCION LOCAL DE LA PIEL Y DEL TEJIDO SUBCUTANEO, NO ESPECIFICADA	IAPMQ	25
T888	OTRAS COMPLICACIONES ESPECIFICADAS DE LA ATENCION MEDICA Y QUIRURGICA, N COP	IAPMQ	26
T889	COMPLICACIONES NO ESPECIFICADAS DE LA ATENCION MEDICA Y QUIRURGICA	IAPMQ	27
T983	SECUELAS DE COMPLICACIONES DE LA ATENCION MEDICA Y QUIRURGICA, NO CLASIFICADAS EN OTRA PARTE	IAPMQ	28

Directorio de técnicos de la Subred Sur Occidente, septiembre 2024

LOCALIDAD	TECNICOS	CELULAR	CORREO ELECTRONICO
KENNEDY	DAVID LOZANO	3242846446	tecnicosvigila8@subredsuoccidente.gov.co
PUENTE ARANDA	GEOVANY ORTEGA	3502970073	tecnicosvigila16@subredsuoccidente.gov.co
FONTIBON	JOSE LARA	3204027597	tecnicosvigila9@subredsuoccidente.gov.co
BOSA	DIEGO PALACIOS	3504960778	tecnicosvigila7@subredsuoccidente.gov.co

DESARROLLO

VISOR SIVIGILA 2023 Y 2024 CON CORTE SEMANA 26 SUBRED SUR OCCIDENTE LOCALIDAD KENNEDY

El Visor es una estrategia que permite consolidar la información de los EISP, comparando su comportamiento con el año inmediatamente anterior; identificando variaciones y de este modo generar alertas epidemiológicas de manera oportuna, para desarrollar las acciones que permitan mitigar el impacto de los diferentes EISP en la población.

METODOLOGIA

La metodología utilizada corresponde a un diseño de tipo observacional descriptivo de corte transversal, mediante el cual se especifica el comportamiento de los eventos de interés en salud pública durante el año **2024 Y 2023 corte a semana epidemiológica 26.**

Las fuentes de información es la base de datos SIVIGILA generadas por parte de las Unidades Primarias Generadoras de Datos (UPGD) y unidades informadoras (UI) de la Subred Integrada de Servicios de Salud Sur Occidente que forman parte de las localidades de Kennedy, Puente Aranda, Bosa y Fontibón con corte a semana 26 de los años 2023 Y 2024. Se incluyeron variables de carácter cualitativo nominal tales como evento, sexo, tipo de afiliación a salud.

Boletines epidemiológicos del INS, Informes de eventos de INS y Observatorio de Bogotá SaluData. <https://saludata.saludcapital.gov.co/osb/>

Comportamiento de la subred sur occidente

- Disminución el 7,2%; Para las localidades de Fontibón - 26,8% y Puente Aranda - 8,7%
- Aumento para la localidad de Kennedy 0,4% y Bosa 2,0%

Distribución por localidad de los grupos de eventos de interés en salud pública.

Dentro del comportamiento de los eventos de interés salud pública para la Subred Sur Occidente a semana 26 del 2023 se notificaron 19840 eventos y para la misma semana en el 2024 se tienen 18409 casos; siendo los eventos de enfermedades crónicas no transmisibles los más notificados; para la localidad de Kennedy en el 2023 (3046 casos) y en el 2024 (3287 eventos); en segundo lugar se tiene el evento por Zoonosis en el 2023 (1860 casos) y en el 2024 (1880 eventos), tercer lugar Infección Respiratorio con un total de 4697 eventos en el 2023 y para el 2024 con 1342 casos; en Kennedy en el 2023 (1652 casos) y en el 2024 (692 evento)

TABLA 1. Distribución por localidad de los grupos de eventos de interés en salud pública.

DESARROLLO

GRUPOS	KENNEDY		BOSA		FONTIBON		PUENTE ARANDA		TOTAL	
	2023	2024	2023	2024	2023	2024	2023	2024	2023	2024
EVENTOS INMUNOPREVENIBLES	536	498	78	80	243	193	483	318	1340	1089
EVENTOS INFECCION RESPIRATORIA	1652	692	196	11	1799	371	1000	268	4647	1342
EVENTOS MICOBACTERIAS	95	103	14	5	21	23	18	22	148	153
EVENTOS DE INFECCIONES DE TRASMISION SEXUAL	317	737	131	225	139	215	140	188	727	1365
EVENTOS ZOOTOTICOS	1860	1880	323	396	566	573	1055	967	3804	3816
EVENTOS DE RIESGO AMBIENTAL	295	350	8	10	180	231	82	45	565	636
EVENTOS DE ENFERMEDADES CRONICAS NO TRASMISIBLE	3046	3287	1370	1375	1018	1187	1884	2136	7318	7985
EVENTOS DE MATERNIDAD SEGURA	601	474	130	155	77	80	154	227	962	936
EVENTOS TRASMITIDOS POR VECTORES	126	546	10	42	20	86	84	305	240	979
EVENTOS ASOCIADOS AL CUIDADO DE LA SALUD	81	77	4	12	3	15	1	0	89	104
EVENTO SIN ESTABLECER	0	3	0	0	0	1	0	0	0	4
TOTAL LOCALIDAD, SUBRED	8609	8647	2264	2311	4066	2975	4901	4476	19840	18409

Fuente: Visor de alertas subred sur Occidente corte semana epidemiológica 26 años 2023 y 2024

Notificación SIVIGILA de eventos inmunoprevenibles por localidad.

Dentro del comportamiento de los eventos inmunoprevenibles la Subred Sur Occidente a semana epidemiológica 26 en los años 2023 (1340 casos) y 2024 (1089 casos), teniendo en cuenta los casos con mayor notificación están la Varicela individual en el 2023 (879) y en 2024 721); en la localidad de Kennedy en el 2023 (536) y 2024(498), le sigue la Parotiditis en el 2023 (170) y 2024 (166) para Kennedy en el 2023 (55 caso) y 2024 (68 casos)y en tercer lugar está el sarampión con un total en el 2023 (112) y 2024 (54); para Kennedy en el 2023 (45) y 2024 (34).

Tabla 2. Notificación SIVIGILA de eventos inmunoprevenibles por localidad.

DESARROLLO

EVENTOS INMUNOPREVENIBLES		KENNEDY		BOSA		FONTIBON		PUENTE ARANDA		TOTAL	
EVENTO	CODIGO	2023	2024	2023	2024	2023	2024	2023	2024	2023	2024
Difteria	230	0	0	0	0	0	0	0	0	0	0
Evento adverso seguido a la vacunación	298	11	8	1	2	1	0	2	2	15	12
Meningitis	535	26	35	0	4	0	0	2	0	28	39
Enfermedad diarreica aguda por Rotavirus	605	0	0	0	0	0	0	0	0	0	0
Parálisis Flácida Aguda (Menores de 15 años)	610	0	1	0	1	0	0	0	0	0	2
Parotiditis	620	55	68	8	7	51	38	56	53	170	166
Rubéola	710	6	5	2	1	4	1	9	2	21	9
Síndrome rubéola congénita	720	56	27	5	0	2	2	10	19	73	48
Sarampión	730	45	34	6	0	4	4	57	16	112	54
Síndrome inflamatorio multisistémico	739	0	0	0	0	0	0	0	0	0	0
Tétanos accidental	760	0	0	0	0	0	0	0	0	0	0
Tétanos neonatal	770	0	0	0	0	0	0	0	0	0	0
Tos ferina	800	37	36	5	1	0	0	0	1	42	38
Varicela Individual	831	300	284	51	64	181	148	347	225	879	721
TOTAL EVENTOS INMUNOPREVENIBLES POR LOCALIDAD		536	498	78	80	243	193	483	318	1340	1089

Fuente: Visor de alertas subred sur Occidente corte semana epidemiológica 26 años 2023 y 2024

Comportamiento de la Meningitis Bacteriana

El comportamiento de la Meningitis Bacteriana tuvo un aumento en la notificación del 28,2%

CONFIRMACION DE CASOS:

Año 2023: 25,0%

Año 2024: 53.9%

Al comparar esta información con el informe del evento publicado por el INS con corte a periodo epidemiológico V de 2024, se evidencia que se ha **incrementado el reporte de los casos confirmados a expensas del Streptococcus pneumoniae.**

Notificación SIVIGILA de eventos inmunoprevenibles por localidad.

Continuando con el comportamiento de otros eventos inmunoprevenibles por localidad, para la meningitis bacteriana en el 2023 (28) y 2024 (39) y para Kennedy en el 2023 (26) 2024 (35); parotiditis total 2023 (170) y en el 2024 (166) en Kennedy en 2023 (55) 2024 (68); sarampión 2023 (112) 2024 (54) en Kennedy 2023 (54) 2024 (34); en el Evento Adverso Seguido de Vacunacion en el 2023 (15) y 2024 (12) Kennedy 2023 (11) 2024 (8); tosferina en el 2023 (42) y 2024 (38), en Kennedy 2023 (37) 2024 (36)

Tabla 3. Notificación SIVIGILA de eventos inmunoprevenibles por localidad.

DESARROLLO

EVENTOS INMUNOPREVENIBLES		KENNEDY		BOSA		FONTIBON		PUENTE ARANDA		TOTAL	
EVENTO	CODIGO	2023	2024	2023	2024	2023	2024	2023	2024	2023	2024
Difteria	230	0	0	0	0	0	0	0	0	0	0
Evento adverso seguido a la vacunación	298	11	8	1	2	1	0	2	2	15	12
Meningitis	535	26	35	0	4	0	0	2	0	28	39
Enfermedad diarreica aguda por Rotavirus	605	0	0	0	0	0	0	0	0	0	0
Parálisis Flácida Aguda (Menores de 15 años)	610	0	1	0	1	0	0	0	0	0	2
Parotiditis	620	55	68	8	7	51	38	56	53	170	166
Rubéola	710	6	5	2	1	4	1	9	2	21	9
Síndrome rubéola congénita	720	56	27	5	0	2	2	10	19	73	48
Sarampión	730	45	34	6	0	4	4	57	16	112	54
Síndrome inflamatorio multisistémico	739	0	0	0	0	0	0	0	0	0	0
Tétanos accidental	760	0	0	0	0	0	0	0	0	0	0
Tétanos neonatal	770	0	0	0	0	0	0	0	0	0	0
Tos ferina	800	37	36	5	1	0	0	0	1	42	38
Varicela Individual	831	300	284	51	64	181	148	347	225	879	721
TOTAL EVENTOS INMUNOPREVENIBLES POR LOCALIDAD		536	498	78	80	243	193	483	318	1340	1089

Fuente: Visor de alertas subred sur Occidente corte semana epidemiológica 26 años 2023 y 2024

Para los eventos de **Sarampión y Rubeola** se evidencia una disminución en la notificación de casos sospechosos en un 52,6%

Según informe de evento publicado por el INS con corte a periodo VI de 2024 esta disminución en el reporte de casos sospechosos de Sarampión y Rubeola ocurre a nivel nacional, adicionalmente se evidencia que la captación de casos por BAI se ha incrementado en un 39,4%, razón por la cual se debe fortalecer la captación oportuna de este evento en la Unidades Notificadoras y el desarrollo de las diferentes acciones individuales descritas en los protocolos Sivigila.

Notificación SIVIGILA de eventos por infección respiratoria por localidad.

El total de casos notificados por Infección respiratoria para los años 2023 (4647) y en el 2024 (1342), con una tendencia a la disminución de un 71;1%. Siendo el evento IRA por el Nuevo Virus con un total de 2023 (2700) y 2024 (772) para la localidad de Kennedy 2023(1652) y en el 2024 (692), en segundo lugar, está el IRAG inusitado con un total en el 2023 (1450) y en 2024 (89); para Kennedy en el 2023 (752) y en el 2024 (35); para ESI _IRAG Vigilancia Centinela en el 2023 (497) y en el 2024 (481); IRA por Nuevo Virus en 2023 (2700) 2024 (772) en Kennedy 2023 (403) 2024 (176)

Tabla 4. Notificación SIVIGILA de eventos por infección respiratoria por localidad.

DESARROLLO

EVENTOS POR INFECCION RESPIRATORIA		KENNEDY		BOSA		FONTIBON		PUENTE ARANDA		TOTAL	
EVENTO	CODIGO	2023	2024	2023	2024	2023	2024	2023	2024	2023	2024
ESI - IRAG Vigilancia Centinela	345	497	481	0	0	0	0	0	0	497	481
IRA Virus Nuevo (2020)	346	403	176	12	5	1739	359	546	232	2700	772
IRAG inusitado	348	752	35	184	6	60	12	454	36	1450	89
TAL EVENTOS POR INFECCION RESPIRATORIA		1652	692	196	11	1799	371	1000	268	4647	1342

Fuente: Visor de alertas subred sur Occidente corte semana epidemiológica 26 años 2023 y 2024

Comportamiento de la notificación SIVIGILA de eventos de enfermedades por Micobacterias.

Para el comportamiento de los eventos causados por el agente Micobacterias como son Lepra y Tuberculosis en todas sus formas y sensibilidad; se tiene un aumento del 3,3%; se tiene un total en el 2023 (148) y en el 2024 (153) y al observar el comportamiento de la Lepra en el 2023 (1 caso) y el 2024 no se ha notificado; para Kennedy en el 2023 (1) 2024 (0) .

Para Tuberculosis en el 2023 (147 casos), en el 2024 153), para Kennedy en el 2023 (94) y en el 2024 (103).

Tabla 5. Comportamiento de la notificación SIVIGILA de eventos de enfermedades por Micobacterias.

EVENTOS POR MICROBACTERIAS		KENNEDY		BOSA		FONTIBON		PUENTE ARANDA		TOTAL	
EVENTO	CODIGO	2023	2024	2023	2024	2023	2024	2023	2024	2023	2024
Lepra	450	1	0	0	0	0	0	0	0	1	0
Tuberculosis (todas las formas /farmacoresistente) (2018)	813	94	103	14	5	21	23	18	22	147	153
TOTAL EVENTOS POR MICROBACTERIAS		95	103	14	5	21	23	18	22	148	153

Fuente: Visor de alertas subred sur Occidente corte semana epidemiológica 26 años 2023 y 2024

Comportamiento de la notificación SIVIGILA de infecciones de transmisión sexual

DESARROLLO

En el comportamiento de las Infecciones de Trasmisión Sexual tiene una tendencia a subir con un 46,8%; con un total en el 2023 (727) y en el 2024 (1365); siendo el VIH/SIDA Mortalidad por SIDA con una notificación en el 2023 (413) y en el 2024 (932), para Kennedy en el 2023 (317) y en el 2024 (737)

Tabla 6 Comportamiento de la notificación SIVIGILA de infecciones de transmisión sexual

INFECCIONES DE TRASMISION SEXUAL		KENNEDY		BOSA		FONTIBON		PUENTE ARANDA		TOTAL	
EVENTO	CODIGO	2023	2024	2023	2024	2023	2024	2023	2024	2023	2024
Hepatitis B, C y coinfección B-D	340	39	68	19	7	47	97	21	65	126	237
Sífilis congénita	740	13	11	7	3	1	0	0	0	21	14
Sífilis gestacional	750	59	85	51	37	18	17	39	43	167	182
VIH / SIDA / Mortalidad por SIDA	850	206	573	54	178	73	101	80	80	413	932
TOTAL INFECCIONES DE TRASMISION SEXUAL		317	737	131	225	139	215	140	188	727	1365

Fuente: Visor de alertas subred sur Occidente corte semana epidemiológica 26 años 2023 y 2024

- VIH / SIDA / Mortalidad por SIDA se tiene un porcentaje de variación de 55,7%, comportamiento corroborado con la situación distrital donde la incidencia de este evento se incrementó
- El evento de Hepatitis B, C y coinfección B-D aumento su notificación en un 46,8%.
- El evento Sífilis gestacional tiene un porcentaje de cambio de 8,2%.
- Para Sífilis Congénita tiene un porcentaje de variación de -30,0%.

Comportamiento del evento por vectores

En el grupo de eventos transmitidos por vectores se tiene un incremento del 75,4%.

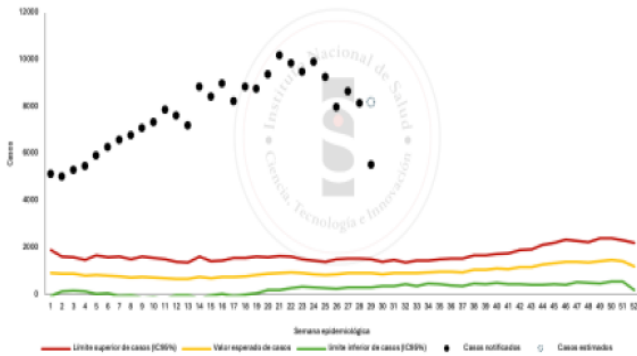
El evento de mayor notificación es Dengue con un porcentaje de variación del 82,0%, en segundo lugar, se encuentra Malaria con 26,3% de incremento.

El comportamiento anterior se debe a las alertas epidemiológicas de Dengue que se encuentra en la actualidad y situación de brote por Malaria declarada a nivel nacional.

DESARROLLO

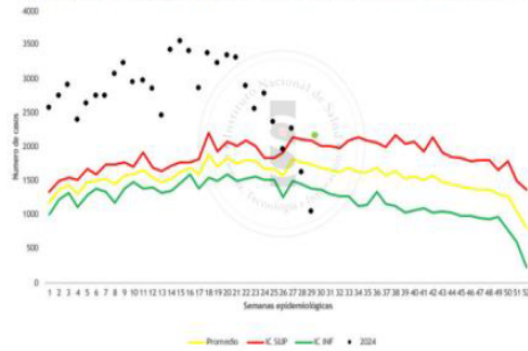
Ilustración 5. Canal endémico de Dengue y Malaria, Colombia, semanas epidemiológicas 01 a 29 de 2024.

Figura 11. Canal endémico de dengue, Colombia, semanas epidemiológicas 01 a 29 de 2024



Fuente: Siviella. Instituto Nacional de Salud, Colombia, 2024

Figura 12. Canal endémico de malaria, Colombia, semanas epidemiológicas 01 a 29 de 2024



Fuente: Siviella. Instituto Nacional de Salud, Colombia 2024
*El punto verde proyecta los casos de malaria para la semana epidemiológica 29, ya que por el rezago en la notificación de casos de malaria no se observa la situación real del país.

Fuente: Boletín Epidemiológico Semanal 29, años 2024. Instituto Nacional de Salud

Comportamiento de la notificación SIVIGILA Enfermedades transmitidas por vectores.

Dentro de los 9 eventos notificados y transmitidos por vectores en la Subred Sur Occidente para el 2023 (240) y 2024 (979), vemos como en este año se ha cuadruplicado la notificación, el cuál puede ser explicado por la presencia de múltiples factores de riesgo entre ellos el cambio climático, es así como el evento con más casos es el Dengue para el 2023 (164) y en el 2024 (909), para Kennedy en el 2023 (94) y en el 2024 (512). En segundo lugar, tenemos la Leishmaniasis cutánea en el 2023 (34) y en el 2024 (19) en Kennedy en el 2023 (5) y en 2024 (7).

Tabla 7. Comportamiento de la notificación SIVIGILA Enfermedades transmitidas por vectores.

DESARROLLO

ENFERMEDADES TRASMITIDAS POR VECTORES		KENNEDY		BOSA		FONTIBON		PUENTE ARANDA		TOTAL	
EVENTO	CODIGO	2023	2024	2023	2024	2023	2024	2023	2024	2023	2024
Chagas crónico	205	1	2	0	1	0	0	1	0	2	3
Dengue	210	94	512	5	33	16	80	49	284	164	909
Chikungunya	217	2	0	0	0	0	0	0	0	2	0
Dengue Grave	220	0	5	0	0	0	0	0	1	0	6
Fiebre Amarilla	310	1	1	0	0	0	1	0	0	1	2
Leishmaniasis Cutánea	420	5	7	1	4	3	2	25	6	34	19
Leishmaniasis Mucosa	430	0	0	0	0	0	0	2	1	2	1
Leishmaniasis Visceral	440	0	0	0	0	0	0	0	0	0	0
Malaria	465	17	19	4	4	1	3	6	12	28	38
Mortalidad por Dengue	580	0	0	0	0	0	0	0	0	0	0
Zika	895	6	0	0	0	0	0	1	1	7	1
TOTAL ENFERMEDADES TRASMITIDAS POR VECTORES		126	546	10	42	20	86	84	305	240	979

Fuente: Visor de alertas subred sur Occidente corte semana epidemiológica 26 años 2023 y 2024

Notificación SIVIGILA de eventos de maternidad segura

Para los cinco eventos que integran la estrategia de Maternidad Segura en la Subred Sur Occidente, con una tendencia a la disminución de 2,7%. En el 2023 se presentaron en el 2023 (962) y en el 2024 (936) y por eventos tenemos Desnutrición aguda, moderada y severa en menores de 5 años un total en el 2023 (582) y en el 2024 (618); Morbilidad Materna Extrema en el 2023 (313) y en el 2024 (268); Mortalidad Materna en el 2023 no hay casos pero ya en el 2024 se tienen 3 Mortalidades Maternas; Mortalidad Perinatal y Neonatal tardía en el 2023 (66) y en el 2024 (43); en la Vigilancia Integrada de Muertes en menores de cinco años por IRA,EDA y/o Desnutrición en el 2023 (1) y en el 2024 (4).

Tabla 8: Notificación SIVIGILA de eventos de maternidad segura

EVENTO	CODIGO	2023	2024	2023	2024	2023	2024	2023	2024	2023	2024
113	Desnutrición aguda, moderada y severa en menores de 5 años	302	244	87	111	57	58	136	205	582	618
549	Morbilidad materna extrema	241	193	38	35	16	20	18	20	313	268
550	Mortalidad Materna con complementarios	0	2	0	0	0	0	0	1	0	3
560	Mortalidad Perinatal y neonatal tardía	57	34	5	7	4	2	0	0	66	43
591	Vigilancia integrada de muertes en menores de cinco años por IRA, EDA y/o Desnutrición	1	1	0	2	0	0	0	1	1	4
TOTAL EVENTOS DE MATERNIDA SEGURA		601	474	130	155	77	80	154	227	962	936

Fuente: Visor de alertas subred sur Occidente corte semana epidemiológica 26 años 2023 y 2024

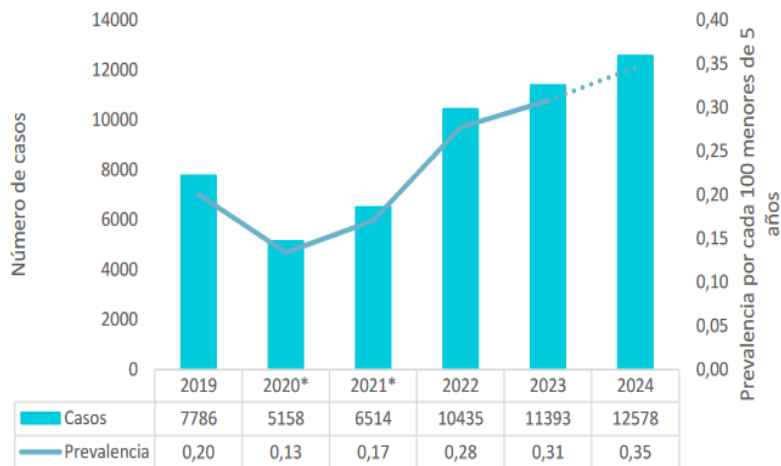
DESARROLLO

Prevalencia de Desnutrición aguda moderada y severa en menores de 5 años, Colombia, a periodo epidemiológico VI, años 2019 - 2024.

Se tiene un porcentaje de variación de 5,8% frente al año 2023, este comportamiento es similar al presentado a nivel nacional, según informe del evento a periodo epidemiológico VI de 2024 publicado por el INS.

Análisis de tiempo

Prevalencia de desnutrición aguda moderada y severa en menores de cinco años, Colombia, a periodo epidemiológico VI de 2019 a 2024p



Casos
12578

Prevalencia
0,35
por 100 menores de cinco años

Periodo epidemiológico
V 2023p vs 2024p

↑ **10,4 %**

*Nota: 2020 y 2021 fueron años atípicos en la notificación del evento, porque se presentó menor asistencia a los servicios de salud a causa de las restricciones por COVID 19.

Fuente: Informe de evento Desnutrición aguda en Menores de 5 años, periodo epidemiológico 6 de 2024. Instituto Nacional de Salud.

Notificación SIVIGILA de eventos de maternidad segura

Para el periodo observado 2023 y 2024 a semana 26 se tienen una disminución de 2,7% en la Subred Sur Occidente.

DESARROLLO

Tabla 9. Notificación SIVIGILA de eventos de maternidad segura

EVENTO	CODIGO	2023	2024	2023	2024	2023	2024	2023	2024	2023	2024
113	Desnutrición aguda, moderada y severa en menores de 5 años	302	244	87	111	57	58	136	205	582	618
549	Morbilidad materna extrema	241	193	38	35	16	20	18	20	313	268
550	Mortalidad Materna con complementarios	0	2	0	0	0	0	0	1	0	3
560	Mortalidad Perinatal y neonatal tardía	57	34	5	7	4	2	0	0	66	43
591	Vigilancia integrada de muertes en menores de cinco años por IRA, EDA y/o Desnutrición	1	1	0	2	0	0	0	1	1	4
TOTAL EVENTOS DE MATERNIDA SEGURA		601	474	130	155	77	80	154	227	962	936

Fuente: Visor de alertas subred sur Occidente corte semana epidemiológica 26 años 2023 y 2024

CONCLUSIONES

- Con corte a semana 26 del año 2024 se evidencia disminución en la notificación de los eventos Inmunoprevenibles del 59,4%, en este grupo solo se incrementó la notificación de los eventos de Meningitis y casos probables de Parálisis Flácida Aguda.
- Eventos como Sarampión y Rubeola tuvieron un porcentaje de variación de -51,8% y -57,1% respectivamente, sumando este bajo reporte y las bajas coberturas de vacunación que se tienen a nivel distrital, se deben fortalecer las acciones para garantizar la notificación con oportunidad y veracidad de todos los eventos.
- Los eventos de Infección Respiratoria Aguda también disminuyeron su notificación, siendo el IRAG inusitado que tuvo un porcentaje de variación mayor de -93,9%, le sigue IRA por Virus Nuevo con una disminución del 71,4%, **aunque las definiciones de caso cambiaron para ambos eventos se debe fortalecer en las UPGD y UI la notificación de estas patologías, teniendo en cuenta que los cambios climáticos y las alertas por contaminación ambiental que muchas veces presenta el Distrito y especialmente la Zona Sur Occidental que influyen en la presentación de estas patologías.**
- El incremento en la notificación de eventos causados por Micobacterias fue solo del 3,3%, teniendo que para Tuberculosis fue de 3,9% y no se notificaron casos de Lepra, hay que recordar que estas patologías se siguen diagnosticando **y es necesario realizar articulación con el programa de Tuberculosis y Lepra de la Subred Sur Occidente, para que ellos verifiquen la búsqueda de Sintomáticos respiratorios y sintomáticos de piel en las IPS, de esta manera realizar un diagnóstico oportuno desde las etapas tempranas de la enfermedad y evitar complicaciones y discapacidades.**
- Las infecciones de transmisión sexual tuvieron un incremento del 46,8%, siendo VIH / SIDA / Mortalidad por SIDA el evento con más notificación y cambio respecto al mismo periodo de tiempo del año 2023 (semanas 1 – 26), las EAPB e IPS **deben continuar fortaleciendo las acciones de diagnóstico oportuno para estas patologías**, acciones que están inmersas en la Ruta de Promoción y Mantenimiento y la Ruta Materno perinatal; **adicionalmente, las acciones de**

DESARROLLO

búsqueda de pacientes en las estrategias de entornos saludables y proyecto especial de Enterritorio ha permitido el diagnóstico de estas patologías en población flotante.

Bibliografía

Documento operativo del proceso transversal de la Vigilancia Salud Pública, vigencia agosto 1 a 15 de septiembre 2024, de la SDS

Bases de datos del Subsistema SIVIGILA Subred Suroccidente, SE 35 de 2024

Visor de alertas subred sur Occidente corte semana epidemiológica 26 años 2023 y 2024

VISOR SIVIGILA 2023 Y 2024 CON CORTE SEMANA 26 SUBRED SUR OCCIDENTE LOCALIDAD PUENTE ARANDA SEPTIEMBRE 2024

El Visor es una estrategia que permite consolidar la información de los EISP, comparando su comportamiento con el año inmediatamente anterior; identificando variaciones y de este modo generar alertas epidemiológicas de manera oportuna, para desarrollar las acciones que permitan mitigar el impacto de los diferentes EISP en la población.

METODOLOGIA

- La metodología utilizada corresponde a un diseño de tipo observacional descriptivo de corte transversal, mediante el cual se especifica el comportamiento de los eventos de interés en salud pública durante el año **2024 Y 2023 corte a semana epidemiológica 26**.
- Las fuentes de información es la base de datos SIVIGILA generadas por parte de las Unidades Primarias Generadoras de Datos (UPGD) y unidades informadoras (UI) de la Subred Integrada de Servicios de Salud Sur Occidente que forman parte de las localidades de Kennedy, Puente Aranda, Bosa y Fontibón con corte a semana 26 de los años 2023 Y 2024. Se incluyeron variables de carácter cualitativo nominal tales como evento, sexo, tipo de afiliación a salud.
- Boletines epidemiológicos del INS, Informes de eventos de INS y Observatorio de Bogotá SaluData. <https://saludata.saludcapital.gov.co/osb/>

Comportamiento de la subred sur occidente

- Disminución el 7,2%; Para las localidades de Fontibón - 26,8% y Puente Aranda - 8,7%
- Aumento para la localidad de Kennedy 0,4% y Bosa 2,0%

Distribución por localidad de los grupos de eventos de interés en salud pública.

Dentro del comportamiento de los eventos de interés salud pública para la Subred Sur Occidente a semana 26 del 2023 se notificaron 19840 eventos y para la misma semana en el 2024 se tienen 18409 casos; siendo los eventos de enfermedades crónicas no transmisibles los más notificados; para la localidad de Puente Aranda en el 2023 (1884 casos) y en el 2024 (2136 eventos); en segundo lugar se tiene el evento por Infección Respiratoria con un total de 4697 eventos en el 2023 y para el 2024 con 1342 casos; en

DESARROLLO

Puente Aranda en el 2023 (1000 casos) y en el 2024 (268 evento) y en tercer lugar están eventos inmunoprevenibles 2023 (1340 en el 2024 (1089 en Puente Aranda 2023 (483) y en 2024 (318)

Tabla 1 Distribución por localidad de los grupos de eventos de interés en salud pública.

GRUPOS	KENNEDY		BOSA		FONTIBON		PUENTE ARANDA		TOTAL	
	2023	2024	2023	2024	2023	2024	2023	2024	2023	2024
EVENTOS INMUNOPREVENIBLES	536	498	78	80	243	193	483	318	1340	1089
EVENTOS INFECCION RESPIRATORIA	1652	692	196	11	1799	371	1000	268	4647	1342
EVENTOS MICOBACTERIAS	95	103	14	5	21	23	18	22	148	153
EVENTOS DE INFECCIONES DE TRASMISION SEXUAL	317	737	131	225	139	215	140	188	727	1365
EVENTOS ZOONOTICOS	1860	1880	323	396	566	573	1055	967	3804	3816
EVENTOS DE RIESGO AMBIENTAL	295	350	8	10	180	231	82	45	565	636
EVENTOS DE ENFERMEDADES CRONICAS NO TRASMISIBLE	3046	3287	1370	1375	1018	1187	1884	2136	7318	7985
EVENTOS DE MATERNIDAD SEGURA	601	474	130	155	77	80	154	227	962	936
EVENTOS TRANSMITIDOS POR VECTORES	126	546	10	42	20	86	84	305	240	979
EVENTOS ASOCIADOS AL CUIDADO DE LA SALUD	81	77	4	12	3	15	1	0	89	104
EVENTO SIN ESTABLECER	0	3	0	0	0	1	0	0	0	4
TOTAL LOCALIDAD, SUBRED	8609	8647	2264	2311	4066	2975	4901	4476	19840	18409

Fuente: Visor de alertas subred sur Occidente corte semana epidemiológica 26 años 2023 y 2024

Notificación SIVIGILA de eventos inmunoprevenibles por localidad.

Dentro del comportamiento de los eventos inmunoprevenibles la Subred Sur Occidente a semana epidemiológica 26 en los años 2023 (1340 casos) y 2024 (1089 casos), teniendo en cuenta los casos con mayor notificación están la Varicela individual en el 2023 (879) y en 2024 (721); en la localidad de Puente Aranda en el 2023 (347) y 2024 (225), le sigue la Parotiditis en el 2023 (170) y 2024 (166) para Puente Aranda en el 2023 (56 caso) y 2024 (53 casos) y en tercer lugar está el sarampión con un total en el 2023 (112) y 2024 (54); para Puente Aranda en el 2023 (57) y 2024 (16).

Tabla 2: Notificación SIVIGILA de eventos inmunoprevenibles por localidad.

DESARROLLO

EVENTOS INMUNOPREVENIBLES		KENNEDY		BOSA		FONTIBON		PUENTE ARANDA		TOTAL	
EVENTO	CODIGO	2023	2024	2023	2024	2023	2024	2023	2024	2023	2024
Difteria	230	0	0	0	0	0	0	0	0	0	0
Evento adverso seguido a la vacunación	298	11	8	1	2	1	0	2	2	15	12
Meningitis	535	26	35	0	4	0	0	2	0	28	39
Enfermedad diarreica aguda por Rotavirus	605	0	0	0	0	0	0	0	0	0	0
Parálisis Flácida Aguda (Menores de 15 años)	610	0	1	0	1	0	0	0	0	0	2
Parotiditis	620	55	68	8	7	51	38	56	53	170	166
Rubéola	710	6	5	2	1	4	1	9	2	21	9
Síndrome rubéola congénita	720	56	27	5	0	2	2	10	19	73	48
Sarampión	730	45	34	6	0	4	4	57	16	112	54
Síndrome inflamatorio multisistémico	739	0	0	0	0	0	0	0	0	0	0
Tétanos accidental	760	0	0	0	0	0	0	0	0	0	0
Tétanos neonatal	770	0	0	0	0	0	0	0	0	0	0
Tos ferina	800	37	36	5	1	0	0	0	1	42	38
Varicela Individual	831	300	284	51	64	181	148	347	225	879	721
TOTAL EVENTOS INMUNOPREVENIBLES POR LOCALIDAD		536	498	78	80	243	193	483	318	1340	1089

Fuente: Visor de alertas subred sur Occidente corte semana epidemiológica 26 años 2023 y 2024

Comportamiento de la Meningitis Bacteriana

El comportamiento de la Meningitis Bacteriana tuvo un aumento en la notificación del 28,2%

CONFIRMACION DE CASOS:

- **Año 2023:** 25,0%
- **Año 2024:** 53.9%

Al comparar esta información con el informe del evento publicado por el INS con corte a periodo epidemiológico V de 2024, se evidencia que se ha **incrementado el reporte de los casos confirmados a expensas del Streptococcus pneumoniae.**

Notificación SIVIGILA de eventos inmunoprevenibles por localidad.

Continuando con el comportamiento de otros eventos inmunoprevenibles por localidad, para la meningitis bacteriana en el 2023 (28) y 2024 (39) y para Puente Aranda en el 2023 (2) 2024(0), seguimos con la tosferina en el 2023 (42) y 2024 (38), en Puente Aranda en el 2023 0) 2024 (1); en el Evento Adverso Seguido de Vacunacion en el 2023 (15) y 2024 (12) los caules se ingresan al SIVIGILA; para Puente Aranda 2023 (2) y en el 2024 (2)

Tabla 3. Notificación SIVIGILA de eventos inmunoprevenibles por localidad.

DESARROLLO

EVENTOS INMUNOPREVENIBLES		KENNEDY		BOSA		FONTIBON		PUENTE ARANDA		TOTAL	
EVENTO	CODIGO	2023	2024	2023	2024	2023	2024	2023	2024	2023	2024
Difteria	230	0	0	0	0	0	0	0	0	0	0
Evento adverso seguido a la vacunación	298	11	8	1	2	1	0	2	2	15	12
Meningitis	535	26	35	0	4	0	0	2	0	28	39
Enfermedad diarreica aguda por Rotavirus	605	0	0	0	0	0	0	0	0	0	0
Parálisis Flácida Aguda (Menores de 15 años)	610	0	1	0	1	0	0	0	0	0	2
Parotiditis	620	55	68	8	7	51	38	56	53	170	166
Rubéola	710	6	5	2	1	4	1	9	2	21	9
Síndrome rubéola congénita	720	56	27	5	0	2	2	10	19	73	48
Sarampión	730	45	34	6	0	4	4	57	16	112	54
Síndrome inflamatorio multisistémico	739	0	0	0	0	0	0	0	0	0	0
Tétanos accidental	760	0	0	0	0	0	0	0	0	0	0
Tétanos neonatal	770	0	0	0	0	0	0	0	0	0	0
Tos ferina	800	37	36	5	1	0	0	0	1	42	38
Varicela Individual	831	300	284	51	64	181	148	347	225	879	721
TOTAL EVENTOS INMUNOPREVENIBLES POR LOCALIDAD		536	498	78	80	243	193	483	318	1340	1089

Fuente: Visor de alertas subred sur Occidente corte semana epidemiológica 26 años 2023 y 2024

Para los eventos de **Sarampión y Rubeola** se evidencia una disminución en la notificación de casos sospechosos en un 52,6%

Según informe de evento publicado por el INS con corte a periodo VI de 2024 esta disminución en el reporte de casos sospechosos de Sarampión y Rubeola ocurre a nivel nacional, adicionalmente se evidencia que la captación de casos por BAI se ha incrementado en un 39,4%, razón por la cual se debe fortalecer la captación oportuna de este evento en la Unidades Notificadoras y el desarrollo de las diferentes acciones individuales descritas en los protocolos Sivigila.

Notificación SIVIGILA de eventos por infección respiratoria por localidad.

El total de casos notificados por Infección respiratoria para los años 2023 (4647) y en el 2024 (1342), con una tendencia a la disminución de un 71;1%. Siendo el evento IRA por el Nuevo Virus con un total de 2023 (2700) y 2024 (772) para la localidad de Puente Aranda 2023(546) y en el 2024 (232), en segundo lugar, está el IRAG inusitado con un total en el 2023 (1450) y en 2024 (89); para Puente Aranda en el 2023 (454) y en el 2024 (36); para ESI _IRAG Vigilancia Centinela en el 2023 (497) y en el 2024 (481); en los dos años comparados para Puente Aranda no se notifican casos.

Tabla 4. Notificación SIVIGILA de eventos por infección respiratoria por localidad.

DESARROLLO

EVENTOS POR INFECCION RESPIRATORIA		KENNEDY		BOSA		FONTIBON		PUENTE ARANDA		TOTAL	
EVENTO	CODIGO	2023	2024	2023	2024	2023	2024	2023	2024	2023	2024
ESI - IRAG Vigilancia Centinela	345	497	481	0	0	0	0	0	0	497	481
IRA Virus Nuevo (2020)	346	403	176	12	5	1739	359	546	232	2700	772
IRAG inusitado	348	752	35	184	6	60	12	454	36	1450	89
TOTAL EVENTOS POR INFECCION RESPIRATORIA		1652	692	196	11	1799	371	1000	268	4647	1342

Fuente: Visor de alertas subred sur Occidente corte semana epidemiológica 26 años 2023 y 2024

Comportamiento de la notificación SIVIGILA de eventos de enfermedades por Micobacterias.

Para el comportamiento de los eventos causados por el agente Micobacterias como son Lepra y Tuberculosis en todas sus formas y sensibilidad; se tiene un aumento del 3,3%; se tiene un total en el 2023 (148) y en el 2024 (153) y al observar el comportamiento de la Lepra en el 2023 (1 caso) y el 2024 no se ha notificado; para Puente Aranda en los dos años no se han notificado casos.

Para Tuberculosis en el 2023 (147 casos), en el 2024 (153), para Puente Aranda en el 2023 (18) y en el 2024 (22).

Tabla 5 Comportamiento de la notificación SIVIGILA de eventos de enfermedades por Micobacterias.

EVENTOS POR MICROBACTERIAS		KENNEDY		BOSA		FONTIBON		PUENTE ARANDA		TOTAL	
EVENTO	CODIGO	2023	2024	2023	2024	2023	2024	2023	2024	2023	2024
Lepra	450	1	0	0	0	0	0	0	0	1	0
Tuberculosis (todas las formas /farmacoresistente) (2018)	813	94	103	14	5	21	23	18	22	147	153
TOTAL EVENTOS POR MICROBACTERIAS		95	103	14	5	21	23	18	22	148	153

Fuente: Visor de alertas subred sur Occidente corte semana epidemiológica 26 años 2023 y 2024

Comportamiento de la notificación SIVIGILA de infecciones de transmisión sexual

En el comportamiento de las Infecciones de Trasmisión Sexual tiene una tendencia a subir con un 46,8%; con un total en el 2023 (727) y en el 2024 (1365); siendo el VIH/SIDA Mortalidad por SIDA con una notificación en el 2023 (413) y en el 2024 (932), para Puente Aranda en el 2023 (140) y en el 2024 (188)

DESARROLLO

Tabla 6. Comportamiento de la notificación SIVIGILA de infecciones de transmisión sexual

INFECCIONES DE TRASMISION SEXUAL		KENNEDY		BOSA		FONTIBON		PUENTE ARANDA		TOTAL	
EVENTO	CODIGO	2023	2024	2023	2024	2023	2024	2023	2024	2023	2024
Hepatitis B, C y coinfección B-D	340	39	68	19	7	47	97	21	65	126	237
Sífilis congénita	740	13	11	7	3	1	0	0	0	21	14
Sífilis gestacional	750	59	85	51	37	18	17	39	43	167	182
VIH / SIDA / Mortalidad por SIDA	850	206	573	54	178	73	101	80	80	413	932
TOTAL INFECCIONES DE TRASMISION SEXUAL		317	737	131	225	139	215	140	188	727	1365

Fuente: Visor de alertas subred sur Occidente corte semana epidemiológica 26 años 2023 y 2024

- VIH / SIDA / Mortalidad por SIDA se tiene un porcentaje de variación de 55,7%, comportamiento corroborado con la situación distrital donde la incidencia de este evento se incrementó
- El evento de Hepatitis B, C y coinfección B-D aumento su notificación en un 46,8%.
- El evento Sífilis gestacional tiene un porcentaje de cambio de 8,2%.
- Para Sífilis Congénita tiene un porcentaje de variación de -30,0%.

Comportamiento del evento por vectores

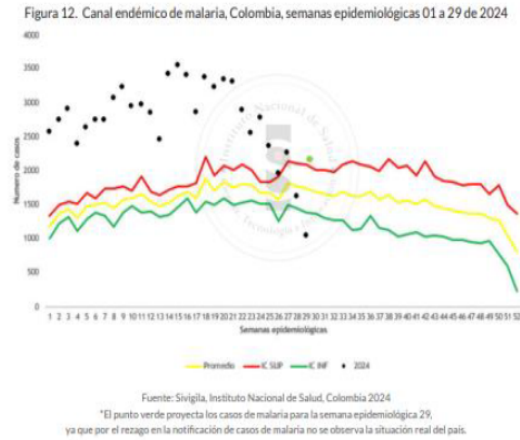
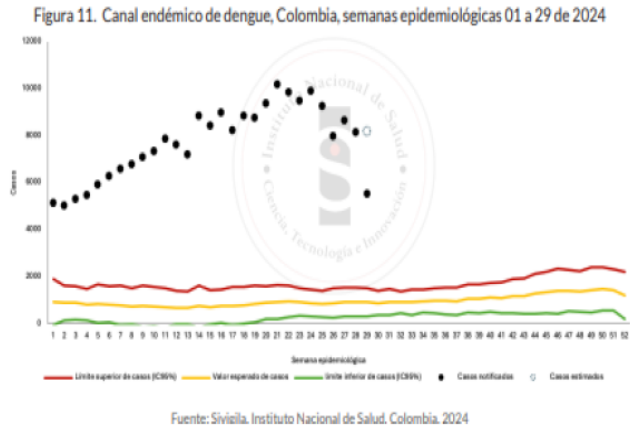
En el grupo de eventos transmitidos por vectores se tiene un incremento del 75,4%.

El evento de mayor notificación es Dengue con un porcentaje de variación del 82,0%, en segundo lugar, se encuentra Malaria con 26,3% de incremento.

El comportamiento anterior se debe a las alertas epidemiológicas de Dengue que se encuentra en la actualidad y situación de brote por Malaria declarada a nivel nacional.

DESARROLLO

Ilustración 5. Canal endémico de Dengue y Malaria, Colombia, semanas epidemiológicas 01 a 29 de 2024.



Fuente: Boletín Epidemiológico Semanal 29, años 2024. Instituto Nacional de Salud

Comportamiento de la notificación SIVIGILA Enfermedades transmitidas por vectores.

Dentro de los 9 eventos notificados y transmitidos por vectores en la Subred Sur Occidente para el 2023 (240) y 2024 (979), vemos como en este año se ha cuadruplicado la notificación, el cual puede ser explicado por la presencia de múltiples factores de riesgo entre ellos el cambio climático, es así como el evento con más casos es el Dengue para el 2023 (164) y en el 2024 (909), para Puente Aranda en el 2023 (49) y en el 2024 (284). En segundo lugar, tenemos la Leishmaniasis cutánea en el 2023 (2) y en el 2024 (1) en Puente Aranda en el 2023 (2) y en 2024 (1).

Tabla 8 Comportamiento de la notificación SIVIGILA Enfermedades transmitidas por vectores.

DESARROLLO

ENFERMEDADES TRASMITIDAS POR VECTORES		KENNEDY		BOSA		FONTIBON		PUENTE ARANDA		TOTAL	
EVENTO	CODIGO	2023	2024	2023	2024	2023	2024	2023	2024	2023	2024
Chagas crónico	205	1	2	0	1	0	0	1	0	2	3
Dengue	210	94	512	5	33	16	80	49	284	164	909
Chikungunya	217	2	0	0	0	0	0	0	0	2	0
Dengue Grave	220	0	5	0	0	0	0	0	1	0	6
Fiebre Amarilla	310	1	1	0	0	0	1	0	0	1	2
Leishmaniasis Cutánea	420	5	7	1	4	3	2	25	6	34	19
Leishmaniasis Mucosa	430	0	0	0	0	0	0	2	1	2	1
Leishmaniasis Visceral	440	0	0	0	0	0	0	0	0	0	0
Malaria	465	17	19	4	4	1	3	6	12	28	38
Mortalidad por Dengue	580	0	0	0	0	0	0	0	0	0	0
Zika	895	6	0	0	0	0	0	1	1	7	1
TOTAL ENFERMEDADES TRASMITIDAS POR VECTORES		126	546	10	42	20	86	84	305	240	979

Fuente: Visor de alertas subred sur Occidente corte semana epidemiológica 26 años 2023 y 2024

Notificación SIVIGILA de eventos de maternidad segura

Para los cinco eventos que integran la estrategia de Maternidad Segura en la Subred Sur Occidente, con una tendencia a la disminución de 2,7%. En el 2023 se presentaron en el 2023 (962) y en el 2024 (936) y por eventos tenemos Desnutrición aguda, moderada y severa en menores de 5 años un total en el 2023 (582) y en el 2024 (618); Morbilidad Materna Extrema en el 2023 (313) y en el 2024 (268); Mortalidad Materna en el 2023 no hay casos pero ya en el 2024 se tienen 3 Mortalidades Maternas; Mortalidad Perinatal y Neonatal tardía en el 2023 (66) y en el 2024 (43); en la Vigilancia Integrada de Muertes en menores de cinco años por IRA,EDA y/o Desnutrición en el 2023 (1) y en el 2024 (4).

Tabla 9. Notificación SIVIGILA de eventos de maternidad segura

EVENTO	CODIGO	2023	2024	2023	2024	2023	2024	2023	2024	2023	2024
113	Desnutrición aguda, moderada y severa en menores de 5 años	302	244	87	111	57	58	136	205	582	618
549	Morbilidad materna extrema	241	193	38	35	16	20	18	20	313	268
550	Mortalidad Materna con complementarios	0	2	0	0	0	0	0	1	0	3
560	Mortalidad Perinatal y neonatal tardía	57	34	5	7	4	2	0	0	66	43
591	Vigilancia integrada de muertes en menores de cinco años por IRA, EDA y/o Desnutrición	1	1	0	2	0	0	0	1	1	4
TOTAL EVENTOS DE MATERNIDA SEGURA		601	474	130	155	77	80	154	227	962	936

Fuente: Visor de alertas subred sur Occidente corte semana epidemiológica 26 años 2023 y 2024

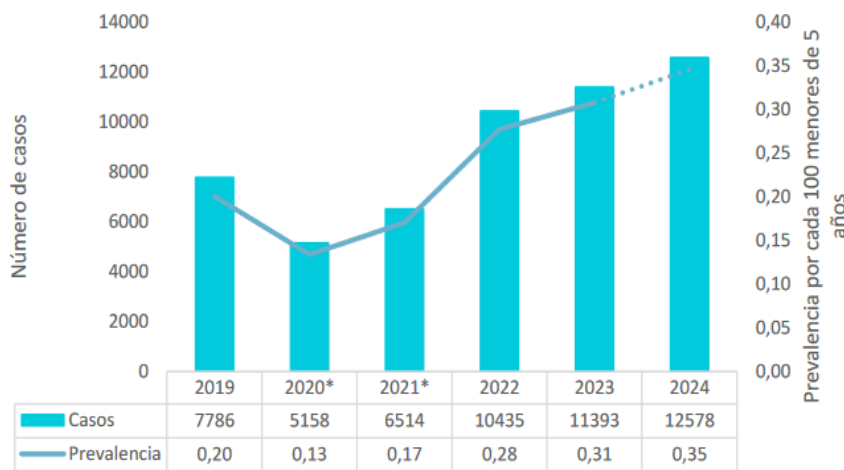
DESARROLLO

Prevalencia de Desnutrición aguda moderada y severa en menores de 5 años, Colombia, a periodo epidemiológico VI, años 2019 - 2024.

Se tiene un porcentaje de variación de 5,8% frente al año 2023, este comportamiento es similar al presentado a nivel nacional, según informe del evento a periodo epidemiológico VI de 2024 publicado por el INS.

Análisis de tiempo

Prevalencia de desnutrición aguda moderada y severa en menores de cinco años, Colombia, a periodo epidemiológico VI de 2019 a 2024p



Casos
12578

Prevalencia
0,35
por 100 menores de cinco años

Periodo epidemiológico
V 2023p vs 2024p
↑ 10,4 %

*Nota: 2020 y 2021 fueron años atípicos en la notificación del evento, porque se presentó menor asistencia a los servicios de salud a causa de las restricciones por COVID 19.

Fuente: Informe de evento Desnutrición aguda en Menores de 5 años, periodo epidemiológico 6 de 2024. Instituto Nacional de Salud.

Notificación SIVIGILA de eventos de maternidad segura

Para el periodo observado 2023 y 2024 a semana 26 se tienen una disminución de 2,7% en la Subred Sur Occidente.

Tabla 10. Notificación SIVIGILA de eventos de maternidad segura

DESARROLLO

EVENTO	CODIGO	2023	2024	2023	2024	2023	2024	2023	2024	2023	2024
113	Desnutrición aguda, moderada y severa en menores de 5 años	302	244	87	111	57	58	136	205	582	618
549	Morbilidad materna extrema	241	193	38	35	16	20	18	20	313	268
550	Mortalidad Materna con complementarios	0	2	0	0	0	0	0	1	0	3
560	Mortalidad Perinatal y neonatal tardía	57	34	5	7	4	2	0	0	66	43
591	Vigilancia integrada de muertes en menores de cinco años por IRA, EDA y/o Desnutrición	1	1	0	2	0	0	0	1	1	4
TOTAL EVENTOS DE MATERNIDA SEGURA		601	474	130	155	77	80	154	227	962	936

Fuente: Visor de alertas subred sur Occidente corte semana epidemiológica 26 años 2023 y 2024

CONCLUSIONES

- Con corte a semana 26 del año 2024 se evidencia disminución en la notificación de los eventos Inmunoprevenibles del 59,4%, en este grupo solo se incrementó la notificación de los eventos de Meningitis y casos probables de Parálisis Flácida Aguda.
- Eventos como Sarampión y Rubeola tuvieron un porcentaje de variación de -51,8% y -57,1% respectivamente, sumando este bajo reporte y las bajas coberturas de vacunación que se tienen a nivel distrital, se deben fortalecer las acciones para garantizar la notificación con oportunidad y veracidad de todos los eventos.
- Los eventos de Infección Respiratoria Aguda también disminuyeron su notificación, siendo el IRAG inusitado que tuvo un porcentaje de variación mayor de -93,9%, le sigue IRA por Virus Nuevo con una disminución del 71,4%, **aunque las definiciones de caso cambiaron para ambos eventos se debe fortalecer en las UPGD y UI la notificación de estas patologías, teniendo en cuenta que los cambios climáticos y las alertas por contaminación ambiental que muchas veces presenta el Distrito y especialmente la Zona Sur Occidental que influyen en la presentación de estas patologías.**
- El incremento en la notificación de eventos causados por Micobacterias fue solo del 3,3%, teniendo que para Tuberculosis fue de 3,9% y no se notificaron casos de Lepra, hay que recordar que estas patologías se siguen diagnosticando **y es necesario realizar articulación con el programa de Tuberculosis y Lepra de la Subred Sur Occidente, para que ellos verifiquen la búsqueda de Sintomáticos respiratorios y sintomáticos de piel en las IPS, de esta manera realizar un diagnóstico oportuno desde las etapas tempranas de la enfermedad y evitar complicaciones y discapacidades.**
- Las infecciones de transmisión sexual tuvieron un incremento del 46,8%, siendo VIH / SIDA / Mortalidad por SIDA el evento con más notificación y cambio respecto al mismo periodo de tiempo del año 2023 (semanas 1 – 26), las EAPB e IPS **deben continuar fortaleciendo las acciones de diagnóstico oportuno para estas patologías**, acciones que están inmersas en la Ruta de Promoción y Mantenimiento y la Ruta Materno perinatal; **adicionalmente, las acciones de búsqueda de pacientes en las estrategias de entornos saludables y proyecto especial de Enterritorio ha permitido el diagnóstico de estas patologías en población flotante.**

DESARROLLO

Bibliografía

Documento operativo del proceso transversal de la Vigilancia Salud Publica, vigencia agosto 1 a 15 de septiembre 2024, de la SDS

Bases de datos del Subsistema SIVIGILA Subred Suroccidente, SE 35 de 2024

Visor de alertas subred sur Occidente corte semana epidemiológica 26 años 2023 y 2024

INDICADORES PROGRAMA DE INMUNIZACIÓN PAI SUBRED SUR OCCIDENTE CON COHORTE A 10 SEPTIEMBRE 2024

Profesionales de apoyo PAI hacen socialización de avances en las coberturas en vacunación en cada uno de los trazadores, comenzando por:

Tabla 1. TERCERAS DE PENTAVALENTE Y TV DE AÑO:

Avance a 10 sep/24		Población menor de un año			Población de un año		
Localidad		< de un año 3a pentavalente			Un año 1a triple viral		
Localidad	Meta	Vacunad@s	%	Meta	Vacunad@s	%	
07 Bosa	3118	3343	107	3215	4098	127	
08 Kennedy	8320	4360	52,4	10396	4652	44,7	
09 Fontibón	2234	1482	66,3	2526	1302	51,5	
16 Puente Aranda	3689	2300	62,3	4565	2050	44,9	

Fuente: cubo bases de datos de SDS con cohorte de 10 de Septiembre 2024.

Con coberturas útiles para el mes de Agosto para las localidades de Bosa con una cobertura del 107%, seguido por Fontibón con un 66,3% de cumplimiento, dando continuidad por la localidad de Puente Aranda con un 62,3% y con más baja aplicación para la localidad de Kennedy con 52,4% de cumplimiento acumulado con cohorte al 10 de Septiembre del 2024 por debajo de lo esperado, siendo población de más difícil captación para las IPS públicas y privadas de la subred a pesar del agendamiento generado por cada una de ellas, para Tv de año con cumplimiento de la meta anual para localidad de Bosa ya que presenta una cobertura acumulada del 127%, pero aun faltando por dar cumplimiento y sin coberturas útiles para localidad de Fontibón con un 51,6%, seguido de Puente Aranda con un 44,9% y finalizando con Kennedy con un 44,7%. sin cumplimiento para la Subred Sur Occidente.

Tabla 2. TV DE 18 MESES Y DPT DE 5 AÑOS:

DESARROLLO

Avance a 10 sep/24	Población de 18 meses			Población de cinco años					
Localidad	18 meses R1 triple viral			Cinco años DPT R2			Varicela R1		
Localidad	Meta	Vacunad@s	%	Meta	Vacunados/as	%	Meta anual	Vacunad@s	%
07 Bosa	3215	3761	117,0	5449	4319	79,3	5449	4341	79,7
08 Kennedy	10396	4665	44,9	12566	5670	45,1	12566	5777	46,0
09 Fontibón	2526	1240	49,1	3653	1706	46,7	3653	1535	42,0
16 Puente Aranda	4565	1777	38,9	5036	2527	50,2	5036	2531	50,3

Fuente: cubo bases de datos de SDS con cohorte de 10 Septiembre 2024.

TV para menores de 18 meses con cumplimiento para la localidad de Bosa con un 117% con cohorte al 10 de Septiembre, con coberturas por debajo de lo esperado seguido por la localidad de Fontibón con un 48,1%; localidad de Kennedy con un 44,8% y Puente Aranda con un 38,9% con cumplimiento acumulado. Con relacion al trazador de DPT de 5 años con trazador con las coberturas menos alcanzadas ya que para la localidad de Bosa ya que cuenta con un 79,7% de cumplimiento, seguido por Puente Aranda con un 50,3%, Kennedy con un 48% y Fontibón con 42%, a pesar de las múltiples jornadas de intensificación realizadas a nivel distrital.

Avance a 10 sep/24	Población gestante*			Niñas 9 años			Niños 9 años		
Localidad	Tdap			VPH dosis única			VPH dosis única		
Localidad	Meta	Vacunadas	%	Meta**	Vacunadas	%	Meta**	Vacunados	%
07 Bosa	5510	1684	30,6	5110	1549	30,3	4827	1360	28,2
08 Kennedy	7460	3145	42,2	6367	2634	41,4	6183	2244	36,3
09 Fontibón	2380	1289	54,2	2151	481	22,4	2073	432	20,8
16 Puente Aranda	1560	5699	365	1190	885	74,4	1028	747	72,6

Fuente: cubo bases de datos de SDS con cohorte de 10 Septiembre 2024.

Población gestante con coberturas con cumplimiento acumulado para el biológico DPTa para la localidad de Puente Aranda con un 365% de cumplimiento siendo cobertura superior a la meta asignada anual ya que cuenta con las IPS más grandes y que tienen a su disponibilidad servicios de atención para esta población como Virrey Solís Américas y Sanitas calle 13 Zona In, las tres localidades acercándose al cumplimiento como Fontibón con un 54,2%, Kennedy con un 42,2% y Bosa con un 30,6% de cobertura haciendo la verificación del uno a uno de los usuarios gestantes para la administración de dicho biológico, influenza y Td.

DESARROLLO

Por otro lado la prevención de Cáncer de cuello Uterino en mujeres de 9 años con comportamiento útil para Puente Aranda con un 74,4% de cobertura, seguido por Fontibón con un 54,2%, Kennedy con un 42,2% y Bosa con la menor administración de dosis con un 30,6%, con relación a niños Puente Aranda con un 72,6% con el mismo cumplimiento al de las niñas, con baja adherencia a la administración para la localidad de Kennedy con un 36,3%, Bosa con un 28,2% y Fontibón con un 20,8%, al igual se continua con agendamiento de estos menores para las 4 localidades según Base SIMAT del Ministerio de Educación.

Se indica que la Subred continua con dosis de Covid del biológico Moderna XBB, siendo modificado para la administración de menores a partir de los 6 meses de edad según esquema vacunal como se evidencia en la infografía.

POBLACIÓN OBJETO:
Grupo de riesgo priorizados

Talento humano en salud

Mayores 60 años

Personas con comorbilidades

REGISTRO DE APLICACIÓN DE COVID MODERNA XBB 1.5 EN PAIWEB

El registro de aplicación de la Covid Moderna XBB 1.5, se realiza en la opción de esquema PAI ADICIONAL, en donde se encuentra parametrizado con unidad de medida mínima para este biológico, dosis de 0.25 ml en todas las aplicaciones, por tanto, para el registro de las dosis de 0.5 ml deben consignarse 2 dosis de 0.25ml; por esta razón en PAIWEB, al momento de realizar el registro de aplicación de biológico se habilita un campo desplegable llamado "NÚMERO DE UNIDADES" que permite indicar cantidad de dosis empleadas en la aplicación.

ESQUEMA COVID

EDAD (es)	SIN ANTECEDENTE VACUNAL			DOSIS
	1ra dosis	2da dosis	3ra dosis	
Niños de 6 meses a 4 años	Día cero	A los 28 días de la primera dosis	Niños inmunosuprimidos A los 28 días de la segunda	Dosis de 0.25 ml, administrada vía intramuscular
	CON ANTECEDENTE VACUNAL Con antecedente de Sinovac en niños a partir de los 3 años de edad o Moderna Peñaléutica en niños a partir de los 6 meses de edad.			
Niños de 5 años a 11 años, con o sin vacunación previa	CON ANTECEDENTE VACUNAL Completar con Sinovac a partir de los 3 años o Moderna XBB 1.5 de acuerdo a decisión del accidente.			Dosis de 0.25 ml, administrada vía intramuscular
	CON SIN ANTECEDENTE VACUNAL Escenario 1: Personas sin inmunosupresión y sin antecedente vacunal aplicar una dosis adicional de vacuna actualizada Escenario 2: Personas sin inmunosupresión y con antecedente vacunal aplicar una dosis adicional de vacuna actualizada, seis meses después de la dosis más reciente de una vacuna contra la Covid 19. Escenario 3: Personas inmunodeprimidas: aplicar dos dosis de vacuna actualizada, una inicial y la segunda a los dos meses.			
Personas a partir de los 12 años, con o sin vacunación previa	CON SIN ANTECEDENTE VACUNAL Escenario 1: Personas sin inmunosupresión y sin antecedente vacunal aplicar una dosis adicional de vacuna actualizada Escenario 2: Personas sin inmunosupresión y con antecedente vacunal aplicar una dosis adicional de vacuna actualizada, seis meses después de la dosis más reciente de una vacuna contra la Covid 19. Escenario 3: Personas inmunodeprimidas: aplicar dos dosis de vacuna actualizada, una inicial y la segunda a los dos meses.			Dosis de 0.5 ml, administrada vía intramuscular
	CON SIN ANTECEDENTE VACUNAL Escenario 1: Personas sin inmunosupresión y sin antecedente vacunal aplicar una dosis adicional de vacuna actualizada Escenario 2: Personas sin inmunosupresión y con antecedente vacunal aplicar una dosis adicional de vacuna actualizada, seis meses después de la dosis más reciente de una vacuna contra la Covid 19. Escenario 3: Personas inmunodeprimidas: aplicar dos dosis de vacuna actualizada, una inicial y la segunda a los dos meses.			
Paciente trasplantado de médula ósea e inmunosupresión severa	1ra dosis	2da dosis	Dosis adicional	Dosis de 0.5 ml, administrada vía intramuscular
	Día cero	A los 28 días de la primera dosis	Se aplica a los dos meses de la segunda dosis	

Para efectos de registro en el inventario de PAIWEB se realizará el traslado de las dosis al doble de la cantidad que fue entregado en físico a la entidad territorial para manejo de dosis (0.25 ml).

Realiza el traslado de las dosis bajo la unidad de medida de 0.25 ml

El registro en el PAIWEB de la Primera Dosis, Segunda Dosis, Tercera dosis de Covid Moderna XBB 1.5 a la población de 6 meses a 11 años se debe seleccionar en el campo de "NÚMERO DE UNIDADES" el número uno (1) que corresponde al uso de una (1) unidad de 0.25 ml.

El registro en el PAIWEB de la Dosis adicional de Covid Moderna XBB 1.5 a la población mayor de 12 años se debe seleccionar en el campo de "NÚMERO DE UNIDADES" el número dos (2) que corresponde al uso de dos (2) unidades de 0.25 ml para un total 0.5 ml

Ministerio de Salud y Protección Social

Entidad Territorial

Instituciones vacunadoras

Instituciones vacunadoras

La vacunación con biológico ARNm disponible en el país debe centrar su aplicación en los grupos de riesgo priorizados o por prescripción médica; sin embargo, para optimizar el uso de este biológico, una vez abierto el vial, teniendo en cuenta su vida útil, las dosis restantes se pueden utilizar en población general que demande su uso. Resolución 592 DE 2024 disponible en el siguiente link: https://www.minsalud.gov.co/Normatividad_Nuevo/Resolci%C3%B3n%20No%20592%20de%202024.pdf

Se socializa jornadas a realizar en la localidad de Bosa según mapas de calor donde indican mayor numero de susceptibles, tomándonos dos parques centrales para lograr mayor captación de la población:

Parque el Regalo:

DESARROLLO



Parque por detrás del colegio Fe y Alegría:



Con el objetivo de abordar 6 barrios de la localidad de Bosa que se encuentran al rededor.

Se continua con recorderis de población objeto a vacunar con Influenza:

- ✓ Población infantil de 6 a 35 meses de edad.
- ✓ Población con diagnóstico de riesgo de 3 años.
- ✓ Mujeres gestantes a partir de la semana 14 de embarazo.
- ✓ Población mayor de 60 años.
- ✓ Población con diagnóstico de riesgo:
 - Obesidad mórbida
 - Inmunocomprometidos
 - Enfermedad renal

DESARROLLO

- ✓ Enfermedades hepáticas crónicas
- ✓ Talento humano en salud.

En cumplimiento de la Ley 1388 de 2010, se garantizará la aplicación de los tratamientos preventivos, que deben recibir los familiares y convivientes de los menores de 18 años con cáncer.

Se continua con socialización de jornadas de Vacunación de intensificación para el mes de Agosto, Septiembre, Octubre, Noviembre y Diciembre 2024.

El periodo de intensificación busca fortalecer las acciones en todos los componentes del PAI entre agosto y diciembre de 2024, se desarrollarán jornadas en cada mes se indican las fases definidas en la siguiente tabla.

Tabla 15. Fases y énfasis del Plan de intensificación de la vacunación en Colombia 2024

MES	CON ENFASIS EN	PRE-JORDA 80%	JORNADA 20%	POS-JORNADA Remanente mes
Agosto	Fiebre Amarilla	1 a 23	24	25 a 30
Septiembre	Gestantes: Tdap, Influenza, COVID	1 a 27	28	29 a 30
Octubre	Niños y Niñas esquema primario	1 a 25	26	27 a 31
Noviembre	Refuerzos	1 a 22	23	24 a 30
Diciembre	Cierre navideño	1 a 13	14	15 a 31

- *Dar continuidad al proceso de los menores haciendo la captación y canalización debida.
- *Generar nuevas estrategias para el aumento de dosis a administrar y generar un impacto en los indicadores.
- *Fortalecer y sensibilizar con mayor auge la población sobre la importancia de vacunar los menores de 6 años, gestantes y mayores de 60 años, ya que son los de mayor riesgo de contraer enfermedades prevenibles mediante la inmunización.

CONCLUSION

Ante la alerta epidemiológica de la OMS, se vio la necesidad de profundizar el conocimiento clínico, factores de riesgo notificación y toma de muestras de laboratorio y aislamiento del caso en la red prestadora de servicios de salud de la Subred Sur Occidente UPGD/UI.

Como estrategia del control de las ESPII en el aeropuerto para prevenir el ingreso de la nueva variante del clado I del MPXV, por lo que se hace la detección oportuna de persona infectadas procedente de países extranjeros, a quienes se les realiza valoración médica y remisión de toma de laboratorio como seguimiento a los contactos cercanos 3 sillas adelante, atrás y al lado: Comunicación del riesgo en salas priorizadas del aeropuerto el Dorado.

En el boletín epidemiológico del Riesgo de desnutrición aguda en niñas y niños menores de 5 años asociado a la percepción de inseguridad alimentaria es indicador de calidad de vida que expresa el estado físico, emocional e intelectual del individuo y su resultado se relaciona con factores biológicos socioeconómicos, culturales y ambientales. El consumo insuficiente de alimentos en cantidad y calidad inapropiada ocasiona alteraciones nutricionales en las personas, siendo los niños y niñas especialmente susceptibles por los requerimientos propios del curso de vida. En el nuevo Plan de Desarrollo Distrital contempla la estrategia "Bogotá sin hambre" donde incluye acciones que involucran a otros actores no gubernamentales y al sector privado, con el ánimo de atender las alertas y combatir la inseguridad alimentaria de manera integral y especializada en las zonas más afectadas. Dentro de este informe se identifican los factores de riesgo como

DESARROLLO

son las condiciones inadecuadas de la vivienda, el acceso a los servicios públicos, la falta de educación de los padres sobre una adecuada alimentación y la poca disponibilidad de recursos económicos de la familia para acceder a alimentos de calidad y en cantidades suficiente, geo espacialmente ubica las zonas más afectadas de la localidad de Kennedy y Puente Aranda

En las localidades de Kennedy y Puente Aranda se encuentra con las estrategias como: el Comité de Seguridad Alimentaria y Nutricional, en el que participan entidades intersectoriales (ICBF, Secretaría de Integración Social, Secretaría de Desarrollo Económico, Jardín Botánico, Secretaría de Educación y Alcaldía local), las cuales tienen un portafolio de servicios, entre las que se ofrece apoyo alimentario en los jardines comunitarios y actividades educativas dirigidas a niños y sus familias en el ámbito de la educación inicial, fomentando prácticas saludables y la lactancia materna

Dentro de la vigilancia salud pública de los eventos inmunoprevenibles, en el Subsistema de trasmisibles se hace seguimiento estricto a la notificación de cada uno de los casos de eliminación, erradicación y control donde se asegura la toma del laboratorio, bloqueo y la búsqueda activa comunitaria para cortar cadena de transmisión.

Dentro de las políticas públicas del consumo racional del agua por el efecto del niño, además se explica las tendencias de los consumos en los periodos de tiempo de la primera etapa de racionamiento y las estrategias de control para lograr concientización de la comunidad.

Con respecto a los 11 indicadores de calidad y oportunidad de la notificación para las localidades de Kennedy y Puente Aranda, semanalmente se hace el seguimiento a la notificación en sivigila 4.0 y escritorio, oportunidad de la notificación inmediata y control de 8 días, los días lunes antes de las 12 m, como el envío de archivos planos, ajuste de cada uno de los casos ingresados como probables, sospechoso, confirmados por clínica o nexa epidemiológico, como el ingreso del laboratorio y clasificación del evento según protocolo INS

EL visor se consolida la información de los EISP del **2024 Y 2023 corte a semana epidemiológica 26**, comparando su comportamiento con el año inmediatamente anterior; identificando variaciones y de este modo generar alertas epidemiológicas de manera oportuna, para desarrollar las acciones que permitan mitigar el impacto de los diferentes EISP en la población, es así como el comportamiento de la Subred Sur Occidente en el periodo comparado se presentó una disminución el 7,2%; Para las localidades de Fontibón - 26,8% y Puente Aranda - 8,7% y un aumento para la localidad de Kennedy 0,4% y Bosa 2,0%, que hace que el equipo de SIVIGILA de la red de prestadores de salud UPGD/UI COMO Subred este en alerta en la oportunidad de la notificación y la atención del evento con oportunidad.

Para el Programa de inmunización PAI en **las terceras de PENTAVALENTE Y TV DE AÑO** se cuenta con coberturas útiles para el mes de Agosto para las localidades de Bosa con una cobertura del 107%, seguido por Fontibón con un 66,3% de cumplimiento, dando continuidad por la localidad de Puente Aranda con un 62,3% y con más baja aplicación para la localidad de Kennedy con 52,4% de cumplimiento acumulado con cohorte al 10 de Septiembre del 2024 por debajo de lo esperado, siendo población de más difícil captación para las IPS públicas y privadas de la subred a pesar del agendamiento generado por cada una de ellas, para TV de año con cumplimiento de la meta anual para localidad de Bosa ya que presenta una cobertura acumulada del 127%, pero aun faltando por dar cumplimiento y sin coberturas útiles para localidad de Fontibón con un 51,6%, seguido de Puente Aranda con un 44,9% y finalizando con Kennedy con un 44,7%. sin cumplimiento para la Subred Sur Occidente.

DESARROLLO

Como segundo indicador PAI está la **TV DE en menores de 18 MESES Y DPT DE 5 AÑOS** TV para menores de 18 meses con cumplimiento para la localidad de Bosa con un 117% con cohorte al 10 de Septiembre, con coberturas por debajo de lo esperado seguido por la localidad de Fontibón con un 48,1%; localidad de Kennedy con un 44,8% y Puente Aranda con un 38,9% con cumplimiento acumulado. Con relacion al trazador de DPT de 5 años con trazador con las coberturas menos alcanzadas ya que para la localidad de Bosa ya que cuenta con un 79,7% de cumplimiento, seguido por Puente Aranda con un 50,3%, Kennedy con un 48% y Fontibón con 42%, a pesar de las múltiples jornadas de intensificación realizadas a nivel distrital.

La vacunacion en Población gestante con coberturas con cumplimiento acumulado para el biológico DPTa para la localidad de Puente Aranda con un 365% de cumplimiento siendo cobertura superior a la meta asignada anual ya que cuenta con las IPS más grandes y que tienen a su disponibilidad servicios de atención para esta población como Virrey Solís Américas y Sanitas calle 13 Zona In, las tres localidades acercándose al cumplimiento como Fontibón con un 54,2%, Kennedy con un 42,2% y Bosa con un 30,6% de cobertura haciendo la verificación del uno a uno de los usuarias gestantes para la administración de dicho biológico, influenza y Td.

Dentro de la estrategia para la prevención de Cáncer de cuello Uterino en mujeres de 9 años con comportamiento útil para Puente Aranda con un 74,4% de cobertura, seguido por Fontibón con un 54,2%, Kennedy con un 42,2% y Bosa con la menor administración de dosis con un 30,6%, con relación a niños Puente Aranda con un 72,6% con el mismo cumplimiento al de las niñas, con baja adherencia a la administración para la localidad de Kennedy con un 36,3%, Bosa con un 28,2% y Fontibón con un 20,8%, al igual se continua con agendamiento de estos menores para las 4 localidades según Base SIMAT del Ministerio de Educación.

Se indica que la Subred continua con dosis de Covid del biológico Moderna XBB, siendo modificado para la administración de menores a partir de los 6 meses de edad según esquema vacunal como se evidencia en la infografía.

Se da continuidad en la socializa jornadas a realizar en la localidad de Bosa según mapas de calor donde indican mayor número de susceptibles, tomando dos parques centrales para lograr mayor captación de la población.

Recomendaciones

- Realizar correlación clínica, nexos epidemiológicos al momento de notificar algún evento de interés en salud pública y verificación en el manual de códigos del INS para definir si el caso es de notificación inmediata
- La presentación finaliza socializando las recomendaciones que el Componente Geográfico consideró apropiadas, en un nivel sectorial, intersectorial e interinstitucional, por ello, se mencionan aquellas entidades que pueden tener injerencia en la problemática abordada.
- Se recomienda continuar con el esquema de vacunación en la población objeto de vacunación según el biológico y aumentar cobertura de vacunación.
- Se recomienda implementar medidas de ahorro del agua en los procesos operativos de las UPGD e implementar los planes de contingencia durante los días de racionamiento en las zonas correspondientes.

DESARROLLO

Conclusiones

1. Se deben generar estrategias de ahorro y cambio de conciencia frente al uso responsable del agua en la comunidad.
2. Se deben generar estrategias de para tener una notificación de VSP con oportunidad y calidad

EVALUACION, LISTADO DE ASISTENCIA Y CIERRE.

Cierre: se da gracias por la asistencia y se invita a realizar la evaluación del cove como la asistencia virtual de cada uno de los representantes de cada una UPGD/UI, se aclara que las presentaciones serán enviadas al correo registrado en el directorio de la localidad.

FECHA: 20/09/2024

TEMA: Acta COVE localidades de Kennedy y Puente Aranda Septiembre 2024

COMPROMISOS

ACTIVIDAD	RESPONSABLE	FECHA DE CUMPLIMIENTO
Las UPGD/UI deben socializar la información del COVE LOCAL al interior de su institución el cual será verificado en la siguiente asistencia técnica	Representante de la UPG/UI que asiste al cove	12 días después de la reunión
Se debe continuar con la intensificación de las estrategias para logra un 100% en el cumplimiento de la notificación inmediata el cual será verificado en la siguiente asistencia técnica	Representante de la UPG/UI que asiste al cove	Semanal
Dentro de las asistencia técnicas a las UPGD/UI se debe verificar la clasificación final del evento según protocolo INS	Representante de la UPG/UI que asiste al cove	Semanal

ACTA

Versión:	5
Fecha de aprobación:	12/07/2024
Código:	02-01-F0-0001

Nota: Al firmar el presente documento me comprometo a cumplir con las actividades de mejoramiento propuesto, y que son de mi competencia

FIRMA DE ASISTENTES						
N°	NOMBRE	N° IDENTIFICACIÓN	UNIDAD	CARGO O ACTIVIDAD	PROCESO AL QUE PERTENECE	FIRMA
1	Nidia Alvarez Sánchez	28386926	Centro salud Boston	Epidemióloga	SIVIGILA	
2						
3						
4						
5						
6						
7						
8						
9						
10						
11						
12						
13						
14						
15						
16						
17						
18						

ANEXO FIRMAS

Secretaría de Salud
Alcaldía Mayor de Bogotá D.C.
Sur Occidente E.S.E.

ACTA

Versión: 5
Fecha de aprobación: 12/07/2024
Código: 02-01-F0-0001

ALCALDÍA MAYOR DE BOGOTÁ D.C.

FECHA: 20-09-2024 TEMA: Cove Local Kennedy - Puente Aranda - Septiembre 2024
Expositores.

COMPROMISOS		
ACTIVIDAD	RESPONSABLE	FECHA DE CUMPLIMIENTO

Nota: Al firmar el presente documento me comprometo a cumplir con las actividades de mejoramiento propuesto, y que son de mi competencia

FIRMA DE ASISTENTES						
N°	NOMBRE	N° IDENTIFICACIÓN	UNIDAD	CARGO O ACTIVIDAD	PROCESO AL QUE PERTENECE	FIRMA
1	Maira Navarro H	1030537630	Centro de Salud Terminal aereo	Lider operativo Puertos	DGRSC	[Firma]
2	Carolina Perez	1013605178	Cooperación	Lider ELS	Defect	[Firma]
3	David Alejandro Arango	2049778	CS Boston	Gerencia de Soporte Operativo	DGRSC	[Firma]
4	Bryan Fernández	1019123135	CS Boston	Ing Catastral	DGRSC	[Firma]
5	Carlos Carrillo	1023924590	SPS - subred Sur Occidente	Ingeniero Ambiental	Subservicio	Carlos H. Carrillo
6	Nidia Alvarez Sanchez	28386926	CS Boston	Epidemiología	Sinbifa	[Firma]
7	Jaime Garcia	79673097	CS Boston	epidemiología	Transmisible	[Firma]
8	Franklin David Lopez	100730757	CS Boston	TEC Sistemas	Sinbifa	[Firma]
9	Juan Pablo Hernandez	1032376090	P. Aranda	prof. de Apap	GNATS-PII	[Firma]
10						
11						
12						
13						
14						
15						
16						
17						
18						

FECHA: 20-09-2024 TEMA: Reunión Local Localidad Kennedy - Puente Aranda
UPEDs - U1 Kennedy Septiembre 2024

COMPROMISOS	ACTIVIDAD	RESPONSABLE	FECHA DE CUMPLIMIENTO
/			
/			
/			
/			
/			

Nota: Al firmar el presente documento me comprometo a cumplir con las actividades de mejoramiento propuesto, y que son de mi competencia

FIRMA DE ASISTENTES

N°	NOMBRE	N° IDENTIFICACIÓN	UNIDAD	CARGO O ACTIVIDAD	PROCESO AL QUE PERTENECE	FIRMA
1	Juriana Jibenez	1025520362	Kennedy	Aux enfermería	consultas externas	Juriana S
2	Wendy Pizarro	1090364993	Kennedy	IT y salud pública	sesión de d pte	Wendy
3	Laura Valentina Rojas	1000163141	Escuela M. Fosadud	Auxiliar de epidemiología	Calidad	Laura
4	Angie Cardozo	1233489548	Escuela M. Fosadud	Aux. de epidemio.	Epidemiología	Angie C.
5	Keyle Magaly Medina Flores	52287998	Potos 92	Aux de enfermería	Programas	Keyle
6	Martha R. Suñes R	93.433339	QATACUNA	Aux de enfermería	Programas	Martha
7	Deborah Lopez S	079459910	Abastos	Aux enf	programas	Deborah
8	Ana Maria Hernandez	1062674065	Aigueria	Aux enf	Ambulatorio	Ana Maria
9	Monica Segura	1030594049	Carvajal	Aux Enf	Ambulatorio	Monica S
10	Luz Dary Gil Alvarez	52773252	Dr Juan Ortiz	AUX. ENF	Consulta externa	Luz Dary Gil
11	Rena Johana Ariza	1012465455	Clinica del Occidente	Aux Salud Publ	Epidemiología	Rena Ariza
12	Moly Alejandra Plata	1024064232	Viva la IPS	Enfermera	Salud pública	Moly Plata
13	Angela Serrano	50890258	Clinica roma	Enfermera	Epidemiología	Angela Serrano
14	Naysion Sierra B	1012404159	Centro de Salud Mexicana	Aux enfermería	Ambulatorio	Naysion
15	Martha Yanneth Trujillo	52122519	Alcala MU20	Auxiliar Enfermera	Ambulatorio	Martha Yanneth
16	Kathleen Galego	1019020370	Clinica Medical	Aux enfermería	epidemiología	Kathleen G
17	Emperatriz Estupinan	16674817	Fundación Médica Mundo Salud	Enfermería	Consulta Externa	Emperatriz
18	Angie Paola Cortes	1007212430	Centro de Salud Brindale	AUX-ENF	Ambulatorio	Angie C.

FECHA: 20-09-2024

TEMA: Cove local localidad Kennedy - Puente Aranda
UPBOs - U1 Kennedy Septiembre 2024

COMPROMISOS	ACTIVIDAD	RESPONSABLE	FECHA DE CUMPLIMIENTO
/			
/			
/			
/			
/			

Nota: Al firmar el presente documento me comprometo a cumplir con las actividades de mejoramiento propuesto, y que son de mi competencia

FIRMA DE ASISTENTES

N°	NOMBRE	N° IDENTIFICACIÓN	UNIDAD	CARGO O ACTIVIDAD	PROCESO AL QUE PERTENECE	FIRMA
1	Gisel Astrid Ota Paez	52910217	Bombas	Aux Ginecología	Ambulatorios	Gisel
2	Diana Marcela Canceya	1233512845	Seccional Occidente	Enfermería	Consultas	Diana C.
3	Kelly Astrid Ceballos	1061720439	Coal	Aux siviqila	Siviqila	Kelly C.
4	Lery Milena Rocha	12330916083	CM coisubsidio Plaza de America	Enfermería	Vigilancia Epidemiológica	Lery M.
5	Martha I Vargas	1215998988	HOSPITAL KENNEDY	EPIDEMIOLOGIA	GRUC	Martha I.
6	Luz Angela Calvo H	52919127	Centro Salud Pueblo Bonito	Epidemiología	G. Riesgo	Luz A.
7	Zurley Tapiero	52833591	Cons med plaza Amer	Aux Enferme	Quirúrgico	Zurley
8	Tatiana Mora	1069178031	CEDIT SAS	Recepcionista	Administrativos	Tatiana
9	Mariana Valdes Romero	1103435033	CM coisubsidio panama	Enfermera	Consulta Externa	Mariana V.
10	Alejandra Verano	1001326883	Dorsalud	Aux Enfermera	Siviqila	Alejandra Verano
11	Karen Daniela Ruete	1069054065	Dor Salud HS	Coordinadora	S. Rbica	Karen D.
12	Mayra Pomras A.	1030554371	CM Plaza de las Americas EPS Quimica	Enfermera Siviqila	Siviqila	Mayra P.
13	karen pada pino G.	1022376090	cm Kennedy eps Santa	enfermera	siviqila	karen pino
14	enikamania salazar F	1098807661	un medicasanta fe america	Aux enfermera	Siviqila	enika Salazar
15	Giovana Milena Ramirez	1003479176	Pro familia Doxote T	Aux Epidemiología	Siviqila	Ramirez G.
16	Giovana Milena Ramirez	1003479176	Centro Para Buena Vivienda Kennedy	Aux Epidemiología	Siviqila	Ramirez G.
17	Nensy Gerson Gonzalez	1071620187	vivienda Kennedy	Aux enfermera	PEJ	Nensy G.
18	Angie Pardo Cortes	1007212930	centro de salud Integral	Aux. enfermera	Ambulatorio	Angie C.

ACTA

Versión: 5
Fecha de aprobación: 12/07/2024
Código: 02-01-F0-0001

Secretaría de Salud
Subred Integrada de Servicios de Salud
Sur Occidente E.S.E.

ACTA

Versión: 5
Fecha de aprobación: 12/07/2024
Código: 02-01-F0-0001

ALCALDÍA MAYOR
DE BOGOTÁ D.C.

FECHA: 20-09-2024 TEMA: Cove local localidad Kennedy - Puente Aranda
UPBDs - U1 Kennedy Septiembre 2024

COMPROMISOS		
ACTIVIDAD	RESPONSABLE	FECHA DE CUMPLIMIENTO

Nota: Al firmar el presente documento me comprometo a cumplir con las actividades de mejoramiento propuesto, y que son de mi competencia

FIRMA DE ASISTENTES						
N°	NOMBRE	N° IDENTIFICACIÓN	UNIDAD	CARGO O ACTIVIDAD	PROCESO AL QUE PERTENECE	FIRMA
1	Andrea Rivera Forero	53028693	Compensa Kennedy	Auxiliar Enfermería	Salud pública	Andrea R
2	Jessica Tatiana Ballen Jarama	10306691847	Hospital Pediátrico Infantil	Auxiliar de enfermería	Epidemiología	Jessica Ballen
3	Mario Cardona Cordero Arango	1063638120	Clinica de Atención Primaria de la Paz	Coordinador Epidemiología	Epidemiología	Mario C
4	Aiza Yuliett Mojquera M	1060189355	Clinica Nefrología	Coordinadora enfermería	Asistencial	Aiza Yuliett M
5	Pilar Hernández	1030670919	Unidad Médica San Mateo Kennedy	Enfermera	SALUD PÚBLICA	Pilar H
6	Yuli Giovanna Sosa	1024518441	OPDM Américas	Enfermera	Comunio externo	Yuli Sosa
7						
8						
9						
10						
11						
12						
13						
14						
15						
16						
17						
18						

ACTA

Versión: 5
Fecha de aprobación: 12/07/2024
Código: 02-01-F0-0001

FECHA: 20-09-2020 TEMA: Cese local localidad Kennedy - Puente Aranda
UPC-U-03 Puente Aranda - Septiembre 2020

COMPROMISOS		
ACTIVIDAD	RESPONSABLE	FECHA DE CUMPLIMIENTO
/		
/		
/		
/		

Nota: Al firmar el presente documento me comprometo a cumplir con las actividades de mejoramiento propuesto, y que son de mi competencia

FIRMA DE ASISTENTES						
N°	NOMBRE	N° IDENTIFICACIÓN	UNIDAD	CARGO O ACTIVIDAD	PROCESO AL QUE PERTENECE	FIRMA
1	Nolejma Esther Contreras	1093384728	clínicas IPS	Auxiliar en gestión salud pública	Salud Pública	[Firma]
2	Adriana Patricia Romero	52983511	Unidad Médica y de Diagnóstico	Enfermera J.F.E.	P 4 P	[Firma]
3	Lina Galeano	1026284794	Cayre IPS	Suplente	Gestión Clínica	[Firma]
4	Yan Barrera	102422218	CM sola plaza central	aux salud pública	Salud Pública	[Firma]
5	Gabriela Palencia	1098807681	Clínica Ceren	Aux salud pública	salud pública	[Firma]
6	Gabriela García	1098807681	Centro médico Plaza Santa	Aux de enfermería	Salud Pública	[Firma]
7	Fredy Turcio	1022423360	JANCA	apoyo	apoyo	[Firma]
8	Cristina Parra	51854632	Drs. Pereira	Aux. Archivo	Archivo	[Firma]
9	Angela Milena Castro Riano	5298888	DISPENSARIO MEDICO FAC	AUX. ENF. SIUGILA	Salud Pública	[Firma]
10	Elizabeth Aguacía		DISPENSARIO MEDICOMNETI	COORDINADORA SIUGILA	Salud Pública	[Firma]
11	Mazra Alejandra Lopez	1032421991	CM calle 13. Local 13 Sanit	Siugila	Salud Pública	[Firma]
12	Jetty Awala Goyan	52121377	C.M. casa Luker	Siugila	Salud Pública	[Firma]
13	Cristina Ramos	52634706	zona 10 Sanit	SIUGILA	Salud Pública	[Firma]
14	Graciela Castro	52984067	CRH Boson	Aux Enf	Salud Pública	[Firma]
15	Johana Tascara F	1129.583 902	vivienda preterquitas	Salud Pública	Salud Pública	[Firma]
16	Yolanda Aparicio	1032404444	consultorio Dr Juan Cediel	Asistente administrativo	Administrativa	[Firma]
17	Martha Yaneeth Trujillo	52122519	Alcala MU 20	Auxiliar enfermera	Ambulatorio	[Firma]
18	Adriana Cristina Camargo	1024462087	IPS Sur Plaza Central	Enfermera	Salud Pública	[Firma]

ACTA

Versión: 5
Fecha de aprobación: 12/07/2024
Código: 02-01-F0-0001



Secretaría de Salud
Subred Integrada de Servicios de Salud
Sur Occidente E.S.E.

ACTA

Versión: 5
Fecha de aprobación: 12/07/2024
Código: 02-01-F0-0001

ALCALDÍA MAYOR
DE BOGOTÁ D.C.

FECHA: 20-09-2024 TEMA: Cove local Kennedy - Puente Aranda
UPB0 - U1 Puente Aranda Septiembre 2024

COMPROMISOS		
ACTIVIDAD	RESPONSABLE	FECHA DE CUMPLIMIENTO

Nota: Al firmar el presente documento me comprometo a cumplir con las actividades de mejoramiento propuesto, y que son de mi competencia

FIRMA DE ASISTENTES						
N°	NOMBRE	N° IDENTIFICACIÓN	UNIDAD	CARGO O ACTIVIDAD	PROCESO AL QUE PERTENECE	FIRMA
1	Diana Gamboa Celis	1102385004	EC Modelo	Enfermera	Salud Pública	[Firma]
2	Neimy Martínez	1020712725	CENTRO MEDICO PLAZA CEJAL	Enfermera AUX	Consulta externa	[Firma]
3	Anyeli Valdes castano	24870616	Health Support	enfermera	Salud Pública	[Firma]
4	Diana Marcela Diaz	103052416A	CANALIZACION	AUX. enfermera	Salud pública	[Firma]
5	Quiribeth Ayala	105522902	PABO6	SIUIGU	Salud Pb	[Firma]
6	Joana Jari	103372155	Asuncion B	AUX Enfermera	Ambulatorio	Joana Jari
7	Karen Lorena Celis Carr	1072406350	Via 1A IPS las Américas	Enfermera básica	Silicula	Karen Celis
8	Diana Carolina Mejia	52844343	UM edmexico sede Plaza central	Aux. Enfermera	Asistencial	Diana M
9	Alejandra Suárez Miró	3549084	U.S.S. Trinidad Galan	Aux. Enfermera	Ambulatorio	Alejandra
10	Karen Joana Bantier Je	10141251410	Clínica Pathem	Ref. Epidemi	Directora	[Firma]
11	Angelica Ordóñez Calcedo	1033759277	Unidad de urgencias Puente Aranda	Auxiliar de enfermería	Epidemiología	Angelica Calcedo
12						
13						
14						
15						
16						
17						
18						