



**INFORME COVES LOCALES**

**TEMA CENTRAL COMPONENTE DE ENFERMERDADES NO TRANSMISIBLES**

**FEBRERO 2025  
SUBRED INTEGRADA DE SERVICIOS DE SALUD SUROCCIDENTE E.S.E.**

## TABLA DE CONTENIDO

### Contenido

INTRODUCCIÓN	6
1. DATOS DE IDENTIFICACIÓN	6
2. OBJETIVOS	7
3. METODOLOGÍA	7
4.1. COVE LOCAL FONTIBÓN	7
4.2. COVE LOCAL BOSA	8
4.3. COVE LOCAL SUR - KENNEDY Y PUENTE ARANDA	8
5. TEMA CENTRAL: COMPONENTE DE ENFERMERDADES NO TRASMISIBLES	9
6. URGENCIAS Y EMERGENCIAS: ALERTAS EPIDEMIOLÓGICAS RESPUESTA INMEDIATA (ERI –UYE)	17
Los casos de tuberculosis fueron notificados desde las 4 localidades de la subred, siendo mayor la prevalencia en Kennedy y Bosa respectivamente. El grupo poblacional más afectado son los usuarios entre 15 y 44 años que aportan el 50% de los casos. La distribución por sexo muestra mayo proporción en hombres. La tasa de incidencia fue de 1.4 por 100000 habitantes de la subred sur occidente, el 5.9% de los casos notificados eran pacientes que conviven además con el VIH. Se logró un porcentaje de IEC del 88.2% y de ellos se logró captar 106 contactos estrechos	
10. INDICADORES SIVIGILA SUBRED SUR OCCIDENTE LOCALIDAD DE FONTIBON	33
11. INDICADORES INFECCION ASOCIADA CUIDADO DE LA SALUD	41
ACUMULADO DE CUMPLIMIENTO DE LOS INDICADORES EN LA NOTIFICACION DE LA INFECCION ASOCIADA AL CUIDADO DE LA SALUD DE FONTIBON	41
12. INDICADORES SIVIGILA LOCALIDAD DE BOSA	42
13. INDICADORES SIVIGILA KENNEDY	51
12.2. ACUMULADO DE CUMPLIMIENTO DE LOS INDICADORES EN LA NOTIFICACION DE LA INFECCION ASOCIADA AL CUIDADO DE LASALUD KENNEDY	59
14. INDICADORES LOCALIDAD DE PUENTE ARANDA	60
13.1. SIVIGILA INDICADORES	60
13.2. ACUMULADO DE CUMPLIMIENTO DE LOS INDICADORES EN LA NOTIFICACION DE LA INFECCION ASOCIADA AL CUIDADO DE LASALUD PUENTE ARANDA	67
13.3. RELACION DE ERRORES DE CARGA Y NOTIFICACION TARDIA SEMANA 01 A 04 2025 LOCALIDAD BOSA	70
14. INDICADORES PROGRAMA DE INMUNIZACIÓN PAI SUBRED SUR OCCIDENTE CON COHORTE A 31 DE ENERO 2024	92
EVALUACIÓN DEL COVE LOCAL SUBRED SUR OCCIDENTE	95
FEBRERO 2025	95

CONCLUSION ----- 102

BLOGRAFIA ----- 116

TABLA 1. TEMÁTICAS COVES LOCALES FEBRERO 2025 .....	6
TABLA 2. . DISTRIBUCIÓN, ASISTENTES COVE LOCAL FONTIBÓN.....	7
TABLA 3. . DISTRIBUCIÓN, ASISTENTES COVE LOCAL BOSA .....	8
TABLA 4. DISTRIBUCIÓN, ASISTENTES COVE LOCAL SUR.....	8
TABLA 7. CUMPLIMIENTO EN LA ENTREGA DEL REPORTE SEMANAL SIVIGILA 4.0 SEM_ 04_ 2025 SUBRED SUR OCCIDENTE. LOCALIDAD DE FONTIBÓN .....	33
TABLA 8. PORCENTAJE DE SILENCIO EPIDEMIOLÓGICO ACUMULADO SEM_04_ 2025 - SUBRED SUR OCCIDENTE LOCALIDAD FONTIBÓN .....	33
TABLA 9. CUMPLIMIENTO ACUMULADO DE LA NOTIFICACIÓN SIVIGILA ESCRITORIO SEM_04_2025 - SUBRED SUR OCCIDENTE LOCALIDAD FONTIBÓN.....	34
TABLA 10. DESAGREGACIÓN DE EVENTOS INDIVIDUALES NOTIFICADOS -CLASIFICACIÓN INICIAL DE CASO ACUMULADO SEM_04_ 2025, FONTIBÓN.....	36
TABLA 11. OPORTUNIDAD EN LA NOTIFICACIÓN SEMANAL ACUMULADO SEM_04_2025 FONTIBÓN.....	36
TABLA 12. OPORTUNIDAD EN LA NOTIFICACIÓN INMEDIATA ACUMULADO SEM_04_ 2025 LOCALIDAD DE FONTIBÓN .....	37
TABLA 13. OPORTUNIDAD EN EL AJUSTE DE CASOS/ CUMPLIMIENTO EN EL AJUSTE DE CASO ACUMULADO SEM_04_ 2025 LOCALIDAD DE FONTIBÓN.....	38
TABLA 14.CUMPLIMIENTO Y CALIDAD EN EL INGRESO DE LABORATORIOS DE LOS EVENTOS CONFIRMADOS POR LABORATORIO SEM_04_ 2025 FONTIBÓN .....	39
TABLA 15.. ACUMULADO DE CUMPLIMIENTO DE LA NOTIFICACION COLECTIVA 359 _ INFECCIÓN ASOCIADA A DISPOSITIVO EN UNIDAD DE CUIDOS INTENSIVOS SEM _ 04_2025 FONTIBÓN.....	41
TABLA 16.ACUMULADO DE CUMPLIMIENTO DE LA NOTIFICACION COLECTIVA 354 _ CONSUMO DE ANTIBIÓTICOS EN EL ÁMBITO HOSPITALARIO_ SEM _ 04_ 2025 FONTIBÓN.....	41
TABLA 17.ACUMULADO DE CUMPLIMIENTO DE LA NOTIFICACION COLECTIVA 362 _ INFECCIONES DE SITIO QUIRÚRGICO ASOCIADA A PROCEDIMIENTO MÉDICO QUIRÚRGICO_ SEM _ 04_2025 FONTIBÓN .....	42
TABLA 18.CUMPLIMIENTO EN LA ENTREGA DEL REPORTE SEMANAL SIVIGILA 4.0 SEM_ 04_ 2025 SUBRED SUR OCCIDENTE. LOCALIDAD DE BOSA.....	42
TABLA 19.PORCENTAJE DE SILENCIO EPIDEMIOLÓGICO ACUMULADO SEM_04_ 2025 - SUBRED SUR OCCIDENTE LOCALIDAD BOSA.....	43
TABLA 20.. CUMPLIMIENTO ACUMULADO DE LA NOTIFICACIÓN SIVIGILA ESCRITORIO SEM_04_2025 - SUBRED SUR OCCIDENTE LOCALIDAD BOSA .....	44
TABLA 21.DESAGREGACIÓN DE EVENTOS INDIVIDUALES NOTIFICADOS -CLASIFICACIÓN INICIAL DE CASO ACUMULADO SEM_04_ 2025, BOSA .....	45
TABLA 22.OPORTUNIDAD EN LA NOTIFICACIÓN SEMANAL ACUMULADO SEM_04_ 2025 BOSA .....	46
TABLA 23.OPORTUNIDAD EN LA NOTIFICACIÓN INMEDIATA ACUMULADO SEM_04_ 2025 LOCALIDAD DE BOSA.....	47
TABLA 24.OPORTUNIDAD EN EL AJUSTE DE CASOS/ CUMPLIMIENTO EN EL AJUSTE DE CASO ACUMULADO SEM_04_ 2025 LOCALIDAD DE BOSA .....	48
TABLA 25. CUMPLIMIENTO Y CALIDAD EN EL INGRESO DE LABORATORIOS DE LOS EVENTOS CONFIRMADOS POR LABORATORIO SEM_04_ 2025 BOSA.....	49
TABLA 26.ACUMULADO DE CUMPLIMIENTO DE LA NOTIFICACIÓN COLECTIVA 359 _ IAD_UCI INFECCIONES ASOCIADA A DISPOSITIVO _ SEM 04_ 2025 _BOSA .....	50
TABLA 27.ACUMULADO DE CUMPLIMIENTO DE LA NOTIFICACION COLECTIVA 354 _ CONSUMO DE ANTIBIÓTICOS EN EL ÁMBITO HOSPITALARIO_ SEM _ 04_ 2025 _BOSA	50

TABLA 28.ACUMULADO DE CUMPLIMIENTO DE LA NOTIFICACION COLECTIVA 362 _ INFECCIONES DE SITIO QUIRÚRGICO ASOCIADA A PROCEDIMIENTO MÉDICO QUIRÚRGICO_ SEM _ 52_ BOSA.....	50
TABLA 29.CUMPLIMIENTO EN LA ENTREGA DEL REPORTE SEMANAL SIVIGILA 4.0 SEM_ 04_ 2025 SUBRED SUR OCCIDENTE. LOCALIDAD DE KENNEDY .....	51
TABLA 30.PORCENTAJE DE SILENCIO EPIDEMIOLÓGICO ACUMULADO SEM_04_ 2025_ SUBRED SUR OCCIDENTE LOCALIDAD KENNEDY .....	52
TABLA 31.CUMPLIMIENTO ACUMULADO DE LA NOTIFICACIÓN SIVIGILA ESCRITORIO SEM_04_ 2025 - SUBRED SUR OCCIDENTE LOCALIDAD KENNEDY .....	53
TABLA 32.DESAGREGACIÓN DE EVENTOS INDIVIDUALES NOTIFICADOS -CLASIFICACIÓN INICIAL DE CASO ACUMULADO SEM_04_ 2025, KENNEDY.....	54
TABLA 33.OPORTUNIDAD EN LA NOTIFICACIÓN SEMANAL ACUMULADO SEM_04_ 2025 KENNEDY .....	55
TABLA 34.OPORTUNIDAD EN LA NOTIFICACIÓN INMEDIATA ACUMULADO SEM_04_ 2025 LOCALIDAD DE KENNEDY .....	56
TABLA 35.OPORTUNIDAD EN EL AJUSTE DE CASOS/ CUMPLIMIENTO EN EL AJUSTE DE CASO ACUMULADO SEM_04_ 2025 LOCALIDAD DE KENNEDY .....	57
TABLA 36.CUMPLIMIENTO Y CALIDAD EN EL INGRESO DE LABORATORIOS DE LOS EVENTOS CONFIRMADOS POR LABORATORIO SEM_04_ 2025 KENNEDY .....	58
TABLA 37.ACUMULADO DE CUMPLIMIENTO DE LA NOTIFICACION COLECTIVA 359 _ INFECCIÓN ASOCIADA A DISPOSITIVO EN UNIDAD DE CUIDOS INTENSIVOS SEM _ 04_ 2025 KENNEDY .....	59
TABLA 38.ACUMULADO DE CUMPLIMIENTO DE LA NOTIFICACION COLECTIVA 354 _ CONSUMO DE ANTIBIÓTICOS EN EL ÁMBITO HOSPITALARIO_ SEM _ 04_ 2025 KENNEDY .....	59
TABLA 39.ACUMULADO DE CUMPLIMIENTO DE LA NOTIFICACION COLECTIVA 362 _ INFECCIONES DE SITIO QUIRÚRGICO ASOCIADA A PROCEDIMIENTO MÉDICO QUIRÚRGICO_ SEM _ 02_ 2025 KENNEDY .....	60
TABLA 40.CUMPLIMIENTO EN LA ENTREGA DEL REPORTE SEMANAL SIVIGILA 4.0 SEM_ 04_ 2025 SUBRED SUR OCCIDENTE. LOCALIDAD DE PUENTE ARANDA.....	60
TABLA 41.PORCENTAJE DE SILENCIO EPIDEMIOLÓGICO ACUMULADO SEM_04_ 2025_ SUBRED SUR OCCIDENTE LOCALIDAD PUENTE ARANDA .....	61
TABLA 42.CUMPLIMIENTO ACUMULADO DE LA NOTIFICACIÓN SIVIGILA ESCRITORIO SEM_04_ 2025 - SUBRED SUR OCCIDENTE LOCALIDAD PUENTE ARANDA.....	62
TABLA 43.DESAGREGACIÓN DE EVENTOS INDIVIDUALES NOTIFICADOS -CLASIFICACIÓN INICIAL DE CASO ACUMULADO SEM_04_ 2025, PUENTE ARANDA .....	63
TABLA 44.OPORTUNIDAD EN LA NOTIFICACIÓN SEMANAL ACUMULADO SEM_04_ 2025 PUENTE ARANDA.....	64
TABLA 45.OPORTUNIDAD EN LA NOTIFICACIÓN INMEDIATA ACUMULADO SEM_04_ 2025 LOCALIDAD DE PUENTE ARANDA .....	65
TABLA 46.OPORTUNIDAD EN EL AJUSTE DE CASOS/ CUMPLIMIENTO EN EL AJUSTE DE CASO ACUMULADO SEM_04_ 2025 LOCALIDAD DE PUENTE ARANDA.....	66
TABLA 47.CUMPLIMIENTO Y CALIDAD EN EL INGRESO DE LABORATORIOS DE LOS EVENTOS CONFIRMADOS POR LABORATORIO SEM_04_ 2025 PUENTE ARANDA .....	67
TABLA 48.ENVIO TARDIO Y ERROR DE CARGA LOCALIDAD DE FONTIBON SEMANA EPIDEMIOLÓGICA 01 DE 2025 .....	68
TABLA 49.NOTIFICACIONES ERRORES DE CARGA SEMANAL SIVIGILA 4.0 – SEMANA EPIDEMIOLÓGICA 02 DE 2025.....	68

TABLA 51.NOTIFICACIONES ERRORES DE CARGA SEMANAL SIVIGILA 4.0 – SEMANA EPIDEMIOLOGICA 04 DE 2025 .....	69
TABLA 52.NOTIFICACIONES TARDIA SEMANAL SIVIGILA 4.0 – SEMANA EPIDEMIOLOGICA 01 DE 2025 .....	69
TABLA 57.ERROR DE CARGA SEMANA 02 DE 2025 LOCALIDAD KENNEDY.....	71
TABLA 58.ERROR DE CARGA SEMANA 03 DE 2025 LOCALIDAD KENNEDY.....	72
TABLA 61. ERROR CARGA PUENTE ARANDA SEMANA 02 DE 2025.....	73
TABLA 62. ERROR CARGA PUENTE ARANDA SEMANA 03 DE 2025.....	74
TABLA 63. ERROR CARGA PUENTE ARANDA SEMANA 04 DE 2025.....	74

## INTRODUCCIÓN

### 1. DATOS DE IDENTIFICACIÓN

En el mes de febrero del 2025 Tema central Componente Enfermedades No Trasmisibles, el Tema Itinerante: Informe Tablero Visor SIVIGILA Semana 52 DE 2023 Y 2024 Subred Sur Occidente; además con temas rutinarios de urgencias y emergencias en salud pública (UYE), Calidad del Agua, indicadores PAI, indicadores SIVIGILA y Trasmisibles, Ver tabla a continuación.

Tabla 1. Temáticas Covés Locales febrero 2025

SUBRED	LOCALIDAD COVE	FECHA		HORA
Sub red Sur Occidente	Fontibón	19/02/2025	Auditorio Centro Salud Zona Franca de la localidad de Fontibón Kr 106 15A 32	8:00 am – 12:30 m
	Bosa	20/02/2025	Kr 72 A BIS 57 13 Centro salud Olarte	8:00 am – 12:30 m
	Puente Aranda	21/02/2025	Alcaldía Local Kennedy 1 piso Sala B TV 78K 41 A 04 Sur Barrio Ciudad Kennedy Centro Cívico Kennedy Central	8:00 am – 12:30 m

Fuente: Cronograma COVES SIVIGILA 2025.

## 2. OBJETIVOS

Generar información permanente y sistemática sobre el comportamiento y la situación de salud de la población de los eventos de control nacional e internacional como insumo para la priorización de acciones, así como la construcción y evaluación de políticas en salud pública

Brindar información acerca de las alertas nacionales e internacionales identificadas en el boletín epidemiológico de febrero, por parte del Equipo De Respuesta Inmediata (ERI-UYE)

## 3. METODOLOGÍA

Para el año 2025 el COVE continua con la estructura en donde se busca desarrollar un tema central para cada mes de acuerdo a lo establecido por la Subdirección de Vigilancia en Salud Pública del nivel central y se da un espacio de análisis específico, un tema en que se dan indicaciones específicas sobre urgencias y emergencias; alertas en salud pública y temas itinerantes que corresponden a un tema que debe ser socializado en dicho espacio y no necesariamente correspondientes o relacionadas al tema central.

En el desarrollo del COVE se ha propuesto una metodología que comprende tres fases generales: preparación y gestión de la información, Análisis de la información y divulgación y publicación. La preparación del COVE local se realizó mediante una reunión con los subprocesos que requieren espacio de socialización con las UPGD de la Subred Sur Occidente, ya sea por cambios en sus actividades y actualizaciones o fortalecimiento en los subsistemas de vigilancia.

En la reunión participaron los subprocesos de Urgencias y Emergencias, SIVIGILA, transmisibles y PAI con quienes se acordó socializar la información relativa a las alertas epidemiológicas vigentes e indicadores actualizados a la fecha, avances en la cobertura de vacunación, así como dar espacio para calidad del agua en los Cove de Kennedy, Puente Aranda, Fontibón y Bosa. La metodología usada durante el desarrollo del COVE fue una presentación magistral por parte del referente o especializado de cada subproceso, así mismo, para el tema principal se aplicó el pretest y pestes como insumo para la unidad de análisis.

## 4. PARTICIPANTES

A continuación, se presentan las características generales de los participantes en los COVES de acuerdo con la localidad.

### 4.1. COVE LOCAL FONTIBÓN

Se contó con un total de 27 asistentes representantes de las UPGD de la localidad y de la Subred Sur occidental. En la distribución por perfil se observa que el mayor peso porcentual es para el perfil Auxiliar de enfermería 39,29% (n=11), Enfermera 28,57% (n= 8), Gestor Administrativo 14,29% (n= 4), Auxiliar Administrativo 3,57% (n= 1), Paramédico ,57% (n= 1), Secretaria 57% (n= 1), Medico rural 57% (n= 1), Auxiliar Laboratorio 57% (n= 1)

Tabla 2. . Distribución, Asistentes Cove Local Fontibón

PERFIL	FRECUENCIAS	PROPORCIONES
--------	-------------	--------------



Auxiliar de enfermería	11	39,29
Enfermera	8	28,57
Gestor Administrativo	4	14,29
Auxiliar Administrativo	1	3,57
Paramedico	1	3,57
Secretaria	1	3,57
Medico rural	1	3,57
Auxiliar Laboratorio	1	3,57
<b>Total general</b>	<b>28</b>	<b>100,00</b>

Fuente: Lista de asistencia COVE local Fontibón

#### 4.2. COVE LOCAL BOSA

Se contó con un total de 27 asistentes representantes de las UPGD de la localidad y de la Subred Sur occidente. En la distribución por perfil se observa que el mayor peso porcentual es para el perfil auxiliar de enfermería con el 66,76% (n=18); el segundo lugar las enfermeras 11,11% (n= 3) y Auxiliar Administrativo 11,11%(n= 3), tercer lugar epidemiólogo con 7,41% (n= 2) , ultimo lugar Gestor Administrativo 3,70% (1)

Tabla 3. . Distribución, Asistentes Cove Local Bosa

PERFIL	FRECUENCIAS	PROPORCIONES
Auxiliar de enfermería	18	66,67
Enfermera	3	11,11
Epidemiologos	2	7,41
Auxiliar Administrativo	3	11,11
Gestor Administrativo	1	3,70
<b>Total general</b>	<b>27</b>	<b>100,00</b>

Fuente: Lista de asistencia COVE local Bosa

#### 4.3. COVE LOCAL SUR - KENNEDY Y PUENTE ARANDA

Se contó con un total de 70 asistentes, allí se cuentan los participantes por parte de las UPGD de las localidades y de la Subred Sur occidente. En la distribución por perfil se observa que el mayor peso porcentual lo aportan el perfil de Auxiliar de enfermería 42,86% (n=30), Enfermera 28,57% (n= 20), Lider epidemiólogo 8,57% ((n=6) Coordinador Salud publica 7,89% ((n=3), Odontólogos 2,86% (n=2), Administrados Salud Publica 2,86% (n=2), Administrativo 2,86% (n=2), Higienista Oral 1,43% (n=1), Medico1,43% (n=1), Coordinador sede 1,43% (n=1), Coordinador Administrativo 1,43% Axiliar de Epidemiologia 1,43(n=1)

Tabla 4. Distribución, Asistentes Cove Local Sur

PERFIL	FRECUENCIAS	PROPORCIONES
Auxiliar de enfermería	30	42,86
Enfermera	20	28,57
Axiliar de Epidemiologia	1	1,43
Lider epidemiologo	6	8,57
Coordinador Salud publica	3	7,89
Odontologos	2	2,86
Administrados Salud Publica	2	2,86
Administrativo	2	2,86
Higienista Oral	1	1,43
Medico	1	1,43
Coordinador sede	1	1,43
Coordinador Administrativo	1	1,43
<b>Total general</b>	<b>70</b>	<b>100</b>

Fuente: Lista de asistencia COVE local Sur

## 5. TEMA CENTRAL: COMPONENTE DE ENFERMERDADES NO TRASMISIBLES

El componente de no transmisibles está conformado por los siguientes subsistemas: evento asociados de enfermedades crónicas no transmisibles, vigilancia epidemiológica ocupacional de los trabajadores de la economía informal- SIVISTRA, vigilancia de la salud oral SISVESO y vigilancia en salud pública de las enfermedades huérfanas – raras.

En este sentido el COVE: (Comité de Vigilancia Epidemiológica), es un escenario propicio para el fortalecimiento de la notificación activa de los eventos de cada uno de los subsistemas que integran el componente de no transmisibles. En el desarrollo de los COVE locales del mes de febrero 2025 se propone como **tema central el componente de no transmisibles, con el fin de socializar aspectos fundamentales para la notificación de los eventos vigilados: Cáncer en menores de 18 años, Cáncer de mama, Cáncer de cuello uterino, notificación del evento 342 Enfermedades Huérfanas, así como dar a conocer el comportamiento de los eventos de Salud Oral como lo son (gingivitis, periodontitis, caries cavitacional, lesión mancha blanca, lesión mancha café y fluorosis dental). Finalmente, desde SIVISTRA se vigilan sospechas de accidente y probables enfermedades derivadas de la ocupación en trabajadores del sector informal.**

La Vigilancia en Salud Pública de las condiciones crónicas aborda eventos no transmisibles que involucran patologías de larga duración, con progresión generalmente lenta y desenlace variable según factores que se relacionan a la enfermedad misma, la oportunidad y calidad en la atención, la persistencia de exposiciones ambientales o de comportamientos riesgosos y la presencia de comorbilidades, entre otros y tiene como objetivo medir la carga de morbilidad y mortalidad. Es importante mencionar que el cáncer, en los últimos años se ha considerado un evento de interés en salud pública debido a las grandes repercusiones que tiene en la sociedad, desde económicas, físicas y mentales entre otras. Según las cifras estadísticas se considera que en los próximos años el número de casos aumentará en forma significativa en el mundo; así que los grandes retos de

la sociedad es contar con sistemas de salud que ofrezcan una atención integral oncológica, con capacidad de hacer diagnósticos tempranos, tratamientos adecuados y profesionales suficientes para la atención de los pacientes; pero sin dejar a un lado que uno de los aspectos más importantes en la lucha contra el cáncer es la prevención, educar a la población en factores de riesgo y cambios de estilos de vida más saludables. Dentro del COVE Local se realizará una mención relacionada con la Conmemoración del Día Internacional del Cáncer Infantil (que se celebra el 15 de febrero).

**El Subsistema de vigilancia en salud pública de las enfermedades huérfanas – raras** se entiende como un proceso sistemático y constante de recolección, organización, análisis, interpretación, actualización y divulgación de datos específicos relacionados con la salud y sus determinantes en la población con discapacidad; para su utilización en la planificación, ejecución y evaluación de la práctica de la salud pública. De acuerdo a ello, mantiene interacción con la estrategia de Rehabilitación Basada en Comunidad en los niveles individual y social, favoreciendo la inclusión y equidad en este grupo poblacional. El subsistema de Vigilancia en Salud Pública enfermedades huérfanas – raras actualmente se encuentra realizando la vigilancia del **evento 342 – Enfermedades Huérfanas, para fortalecer la notificación del evento en las UPGD de la subred y con los aseguradores, según directrices emitidas desde nivel central, protocolo del INS y los hallazgos encontrados en el proceso de validación, depuración y análisis del evento.**

La vigilancia epidemiológica del evento está relacionada con la notificación de los casos nuevos entendidos como todo caso que no fue reportado en el censo de 2013 o en los reportes de hemofilia de 2015, 2016 y 2017, independientemente de la fecha de diagnóstico, donde se realizara abordaje epidemiológico con el fin de identificar los factores de riesgo que condicionan la no atención oportuna de los servicios de salud, las barreras de acceso existentes y los determinantes sociales que condicionan la discapacidad.

**El subsistema Vigilancia Epidemiológica Ocupacional De Los Trabajadores de La Economía Informal SIVISTRA** tiene como propósito fundamental el proveer información que permita aproximarse a la determinación del perfil epidemiológico y su asociación con las condiciones de trabajo en el que se desempeña la población trabajadora del sector informal de la economía en el Distrito Capital. Las desfavorables condiciones de trabajo de la población de la economía informal, afecta sus condiciones de trabajo generando o propiciando la aparición de enfermedades y accidentes laborales, por lo tanto, el COVE se convierte en un espacio fundamental para propiciar la notificación de estos eventos al Subsistema.

**Las enfermedades orales** han permanecido históricamente entre las primeras causas de morbilidad en todos los grupos poblacionales, siendo la caries la primera entre los 0 a 49 años de edad, sin incluir **otras enfermedades orales de reciente emergencia y crecimiento como la enfermedad periodontal, el cáncer bucal, las manifestaciones orales del SIDA, las alteraciones craneofaciales y de la oclusión y los dolores oro faciales**. En este contexto, este grupo de enfermedades no solo representan alteraciones de tipo localizado, si no que guardan estrecha relación con otras condiciones sistémicas, como la diabetes, las enfermedades cardíacas y pulmonares, el cáncer, los accidentes cerebrovasculares y los nacimientos prematuros; entre otros; lo que representa una carga mayor para la sociedad, debido a que su efecto y su resolución generan pérdida de días y años de trabajo productivo en los adultos y de escolaridad en los niños, situación que se constituye en un problema y un reto para la salud pública contemporánea, que se ha denominado “epidemia silenciosa” la cual requiere todos los esfuerzos sociales y gubernamentales para hacerle frente. La problemática de la salud oral en Bogotá es compleja, aun cuando la gran mayoría de enfermedades orales son altamente prevenibles. **La Vigilancia Epidemiológica de la Salud Oral, es una estrategia de vigilancia centinela que se basa en un monitoreo continuo y sistemático de los eventos de interés en salud oral (caries dental cavitacional, la caries dental no cavitacional definida como lesión de mancha blanca y café, la fluorosis dental, la enfermedad gingival y periodontal);** siendo la caries cavitacional y la gingivitis condiciones mórbidas altamente prevalentes en la población de la ciudad. Por su parte la identificación adecuada de las lesiones de mancha café y blanca como estadios iniciales de la caries representa una oportunidad para el desarrollo de intervenciones que promuevan mejoramiento de prácticas en higiene oral y que tengan la posibilidad de modificar positivamente el desenlace de los dientes afectados. A través de la información generada desde el subsistema SISVESO, en cada uno de los componentes de la vigilancia en salud pública se pretende identificar factores de riesgo y determinantes sociales, que puedan estar relacionados con las condiciones de salud oral; permitiendo de esta manera la provisión de información que oriente la toma de decisiones y la planificación en salud pública; así como generar insumos para el desarrollo de acciones preventivas y de control de los factores de riesgo identificados; no solo desde el componente oral, sino que trascienda la salud como un proceso de vida de los individuos, es entonces que desde el COVE Local se darán a conocer los eventos en salud oral y su

comportamiento, así mismo informar sobre la estrategia de cohortes sanas y el balance de las unidades de análisis.

Finalmente, y luego de generar un abordaje somero de los subsistemas el COVE buscará generar la responsabilidad por parte de las UPGD de una notificación oportuna y con calidad, dando respuesta a cada una de las necesidades de los pacientes con diagnóstico de dichos eventos.

### **5.1. OBJETIVO GENERAL**

Socializar aspectos fundamentales para la notificación de los eventos vigilados por cada uno de los subsistemas del componente de No Transmisibles.

### **5.2. OBJETIVOS ESPECÍFICOS**

Fortalecer la notificación de los eventos 115 (cáncer en menores de 18 años) y 155 (cáncer de mama y cuello uterino) con calidad y oportunidad.

Disminuir inconsistencias en el proceso de la notificación de los eventos 115 y 155.

Contextualizar frente a la realización y envío de la BAI del subsistema de crónicos.

Garantizar que el 100% de las UPGD realicen búsqueda activa institucional de forma mensual, de casos notificados por el evento 342 enfermedades huérfanas – raras a través de RIPS, utilizando los formatos establecidos por nivel central.

Fortalecer la adecuada notificación del evento 342 Enfermedades Huérfanas con oportunidad y calidad.

Contextualizar de manera general, en relación a las características del trabajo informal y el comportamiento de la notificación.

Analizar el comportamiento de los indicadores en salud oral SISVESO 2024, discriminados por localidad y curso de vida.

### **5.3. UNIDAD DE ANALISIS TEMA CENTRAL**

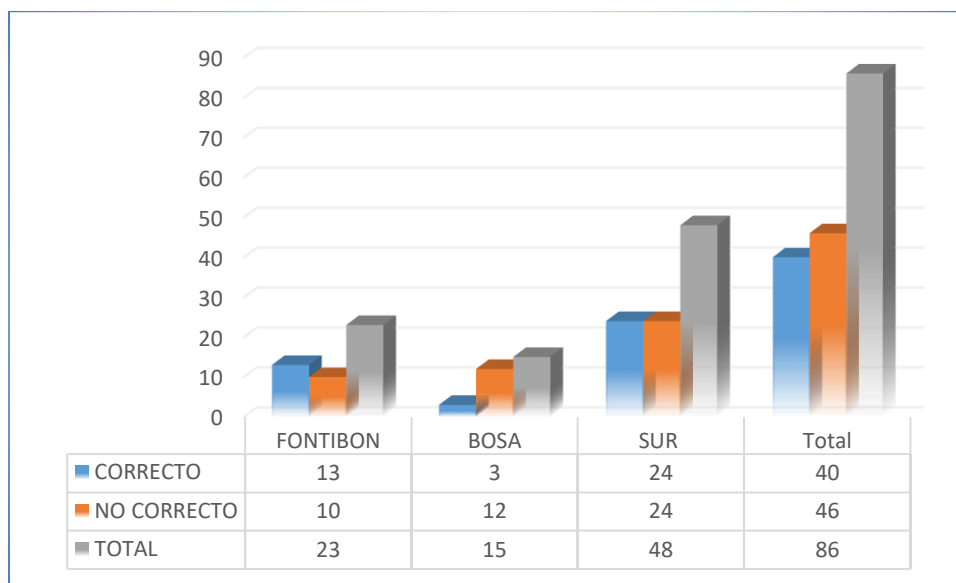
El componente de no transmisibles está conformado por los siguientes subsistemas: evento asociados de enfermedades crónicas no transmisibles, vigilancia epidemiológica ocupacional de los trabajadores de la economía informal- SIVISTRA, vigilancia de la salud oral SISVESO y vigilancia en salud pública de las enfermedades huérfanas – raras.

En este sentido el COVE: (Comité de Vigilancia Epidemiológica), es un escenario propicio para el fortalecimiento de la notificación activa de los eventos de cada uno de los subsistemas que integran el componente de no transmisibles. En el desarrollo de los COVE locales del mes de febrero 2025 se propone como tema central el componente de no transmisibles, con el fin de socializar aspectos fundamentales para la notificación de los eventos vigilados: Cáncer en menores de 18 años, Cáncer de mama, Cáncer de cuello uterino, notificación del evento 342 Enfermedades Huérfanas, así como dar a conocer el comportamiento de los eventos de Salud Oral como lo son (gingivitis, periodontitis, caries cavitacional, lesión mancha blanca, lesión mancha café y fluorosis dental). Finalmente, desde SIVISTRA se vigilan sospechas de accidente y probables enfermedades derivadas de la ocupación en trabajadores del sector informal.

#### **5.3.1. UNIDAD DE ANALISIS TEMA CENTRAL VIGILANCIA EVENTOS NO TRANSMISIBLES**

Con la siguiente dinámica de QUIZZ se quiere verificar el grado de atención que tuvo el público en las presentaciones realizadas frente a los eventos de No Transmisibles por cada uno de los COVES de las localidades de influencia de la Subred Suroccidente.

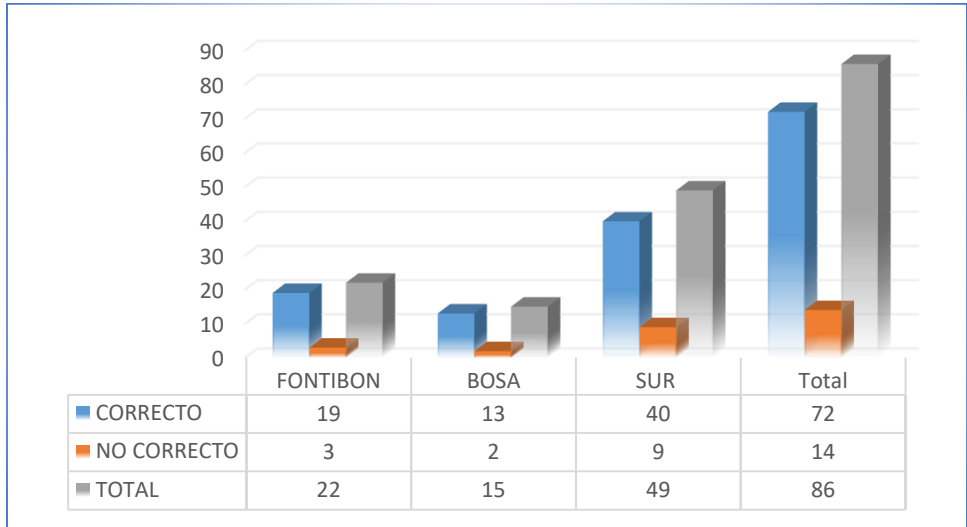
**Pregunta 1. ¿Cuáles son los subsistemas que conforman el componente No transmisible?**



Fuente. Instrumento NO TRANSMISIBLES COVE Local, Subred Suroccidente E.S.E. febrero 2025

el total de los participantes el 47% n= (40) respondieron de manera correcta a la pregunta, indicando que los componentes que se vigilan por este subsistema son Crónicos, SIVISTRA, SISVESO y EHR; el restante el 53% (n=46) respondieron de manera incorrecta.

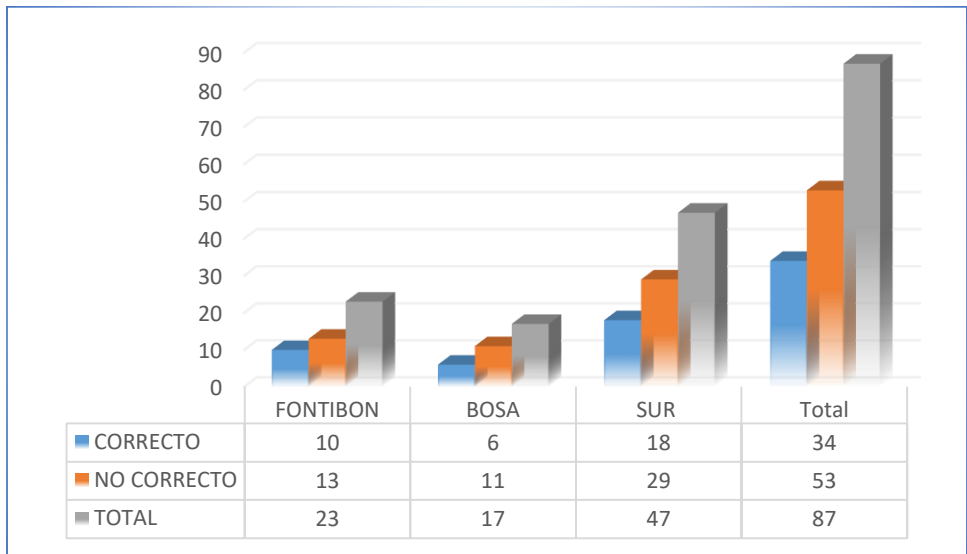
**Pregunta 2. ¿Cuáles eventos se vigilan desde el subsistema Crónicos?**



Fuente. Instrumento NO TRANSMISIBLES COVE Local, Subred Suroccidente E.S.E. febrero 2025

En la anterior gráfica se evidencia que con relación a la pregunta; el 84% n=72 personas respondieron de manera correcta Cáncer en menores de 18 años, cáncer de mama, cáncer de cuello uterino y un 16% de manera incorrecta.

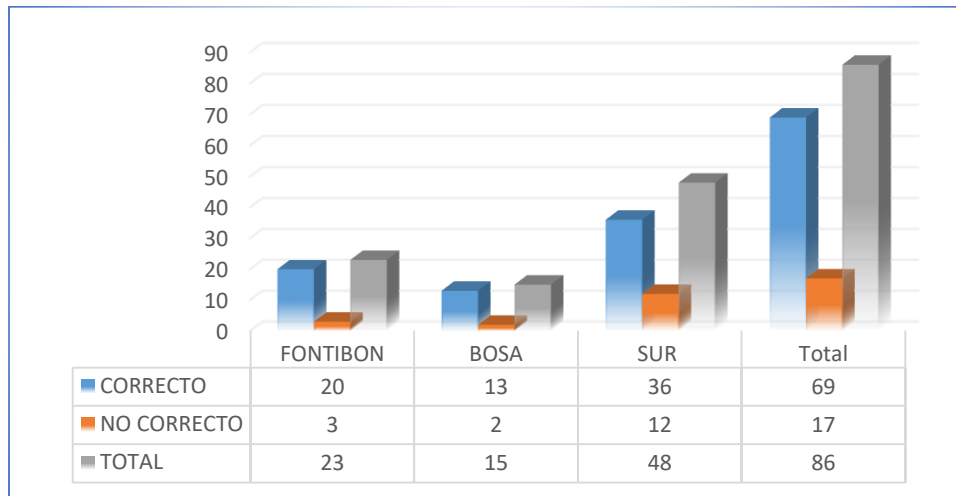
**Pregunta 3. ¿Cómo se mide el indicador de oportunidad en la notificación del evento 155?**



Fuente. Instrumento NO TRANSMISIBLES COVE Local, Subred Suroccidente E.S.E. febrero 2025

En la anterior gráfica se evidencia que con relación a la pregunta; el 39% n=34 personas respondieron de manera correcta Diferencia entre la fecha del resultado de la biopsia y fecha de notificación y un 61% de manera incorrecta esto debido a que hace unos meses cambiaron la medición de este indicador y aún hay vacíos.

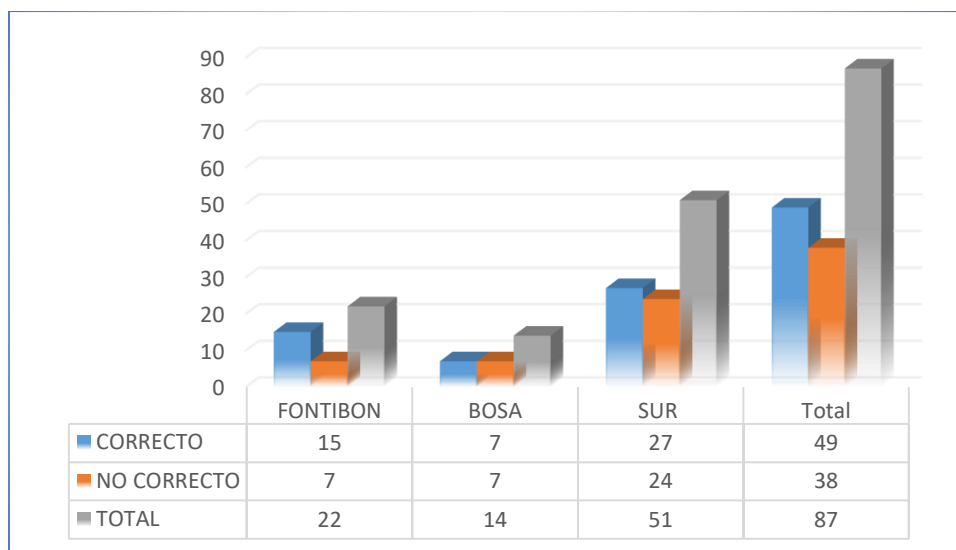
**Pregunta 4. ¿Cuál es objetivo del SISVESO?**



Fuente. Instrumento NO TRANSMISIBLES COVE Local, Subred Suroccidente E.S.E. febrero 2025

En la anterior gráfica se evidencia que con relación a la pregunta; el 80% n=69 personas respondieron de manera correcta Realizar las acciones que van dirigidas a mejorar la salud oral de la población que habita en los en el distrito y un 20% de manera incorrecta.

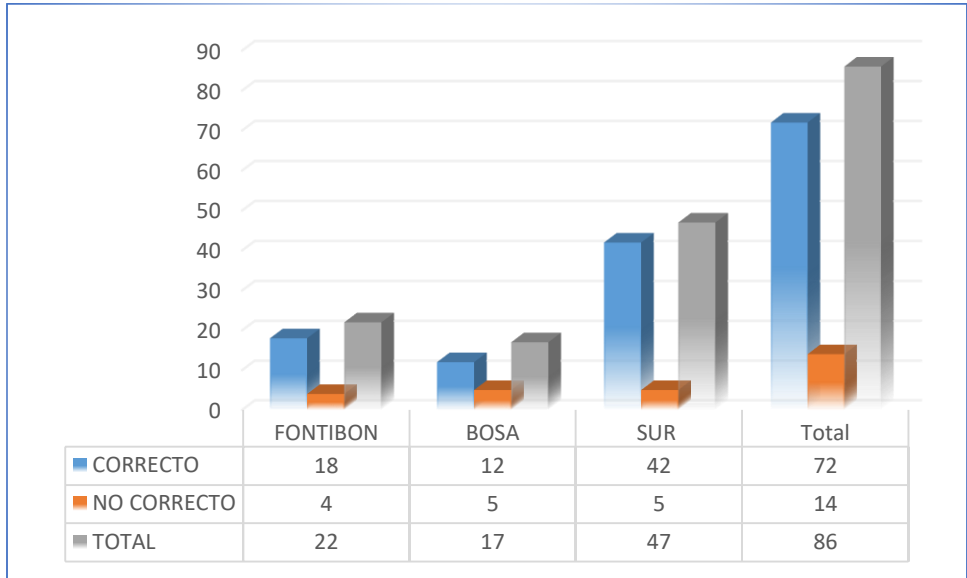
**Pregunta 5. ¿Cuáles son los eventos vigilados por el SISVESO?**



Fuente. Instrumento NO TRANSMISIBLES COVE Local, Subred Suroccidente E.S.E. febrero 2025

En la anterior gráfica se evidencia que con relación a la pregunta; el 56% n=49 personas respondieron de manera correcta D y C son ciertas (Gingivitis, periodontitis, Caries cavitacional, flúor dental, lesión mancha blanca, lesión mancha café y un 44% de manera incorrecta.

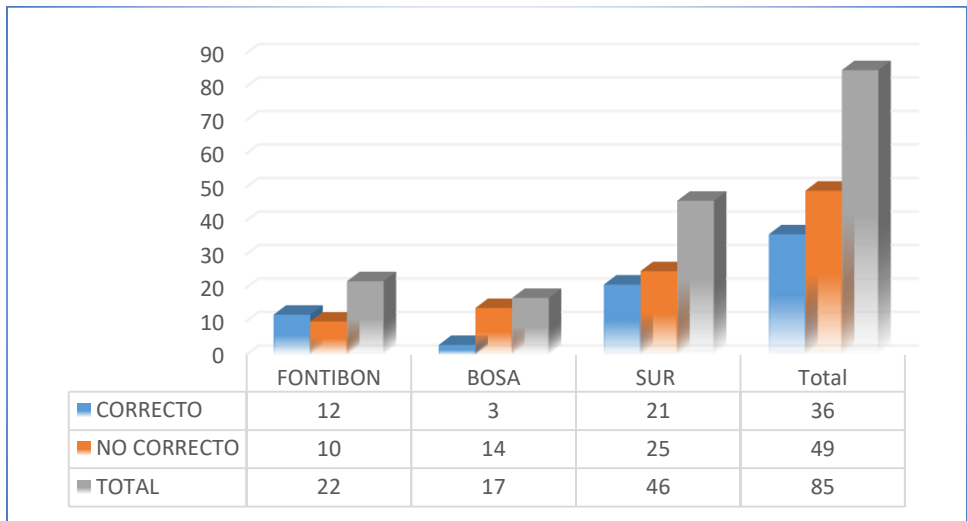
**Pregunta 6. El evento 342, enfermedades huérfanas y raras se notifica:**



Fuente. Instrumento NO TRANSMISIBLES COVE Local, Subred Suroccidente E.S.E. febrero 2025

En la anterior gráfica se evidencia que con relación a la pregunta; el 84% n=72 personas respondieron de manera correcta inmediata y un 16% de manera incorrecta.

**Pregunta 7. Según la clasificación inicial, el evento 342 enfermedad huérfanas-y raras se notifica**

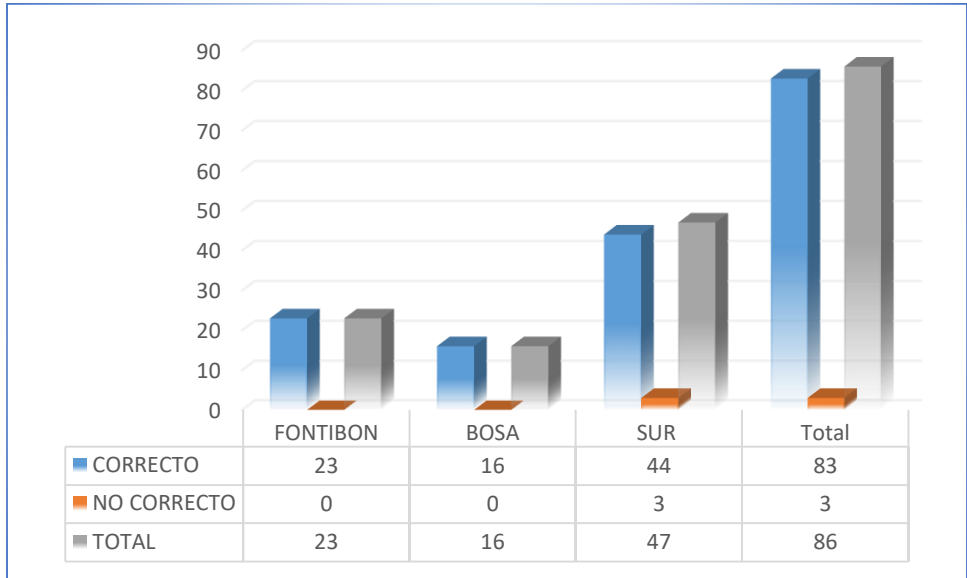


Fuente. Instrumento NO TRANSMISIBLES COVE Local, Subred Suroccidente E.S.E. febrero 2025

En la anterior gráfica se evidencia que con relación a la pregunta; el 42% n=36 personas respondieron de manera correcta Clínica y Laboratorio y un 58% de manera incorrecta, para la localidad del sur con un 30%.

**Pregunta 8. ¿Qué significa SIVISTRA?**

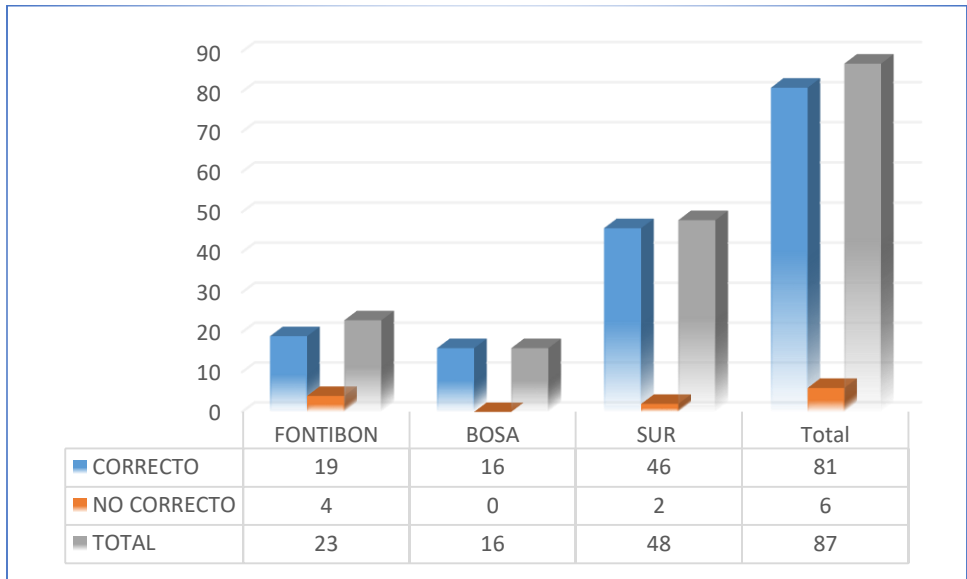




Fuente. Instrumento NO TRANSMISIBLES COVE Local, Subred Suroccidente E.S.E. febrero 2025

En la anterior gráfica se evidencia que con relación a la pregunta; el 97% n=83 personas respondieron de manera correcta Sistema de vigilancia epidemiológica en salud de los trabajadores informales y un 3% de manera incorrecta, para la localidad del sur.

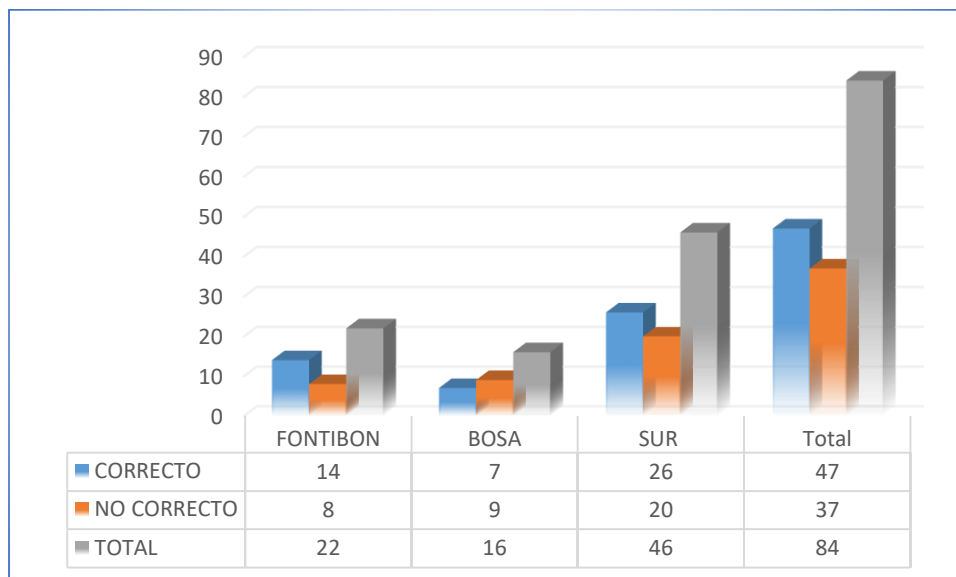
**Pregunta 9. ¿Cuál el criterio de identificación más importante de los trabajadores informales?**



Fuente. Instrumento NO TRANSMISIBLES COVE Local, Subred Suroccidente E.S.E. febrero 2025

En la anterior gráfica se evidencia que con relación a la pregunta; el 93% n=81 personas respondieron de manera correcta No contar con afiliación a la ARL y un 7% de manera incorrecta, para la localidad del sur y Fontibón.

**Pregunta 10. Cuáles son los eventos a reportar al subsistema SIVISTRA:**



Fuente. Instrumento NO TRANSMISIBLES COVE Local, Subred Suroccidente E.S.E. febrero 2025

En la anterior gráfica se evidencia que con relación a la pregunta; el 56% n=47 personas respondieron de manera correcta B y C son correctas (Probables enfermedades derivadas de la ocupación, Probables accidentes derivados de la ocupación) y un 44% de manera incorrecta.

## 6. URGENCIAS Y EMERGENCIAS: ALERTAS EPIDEMIOLÓGICAS RESPUESTA INMEDIATA (ERI –UYE)

### 6.1. INTERVENCIÓN EQUIPO DE RESPUESTA INMEDIATA (ERI-UYE)

**OBJETIVO:** Brindar información acerca de las alertas nacionales e internacionales identificadas en el boletín epidemiológico de la semana 6.

**COMPROMISO:** Realizar notificación oportuna ante la identificación de eventos de interés en salud pública para su pertinente atención.

**RECOMENDACIÓN:** Realizar correlación clínica y verificación de nexo epidemiológico al momento de notificar algún evento de interés en salud pública.

### 6.2. ALERTAS NACIONALES

#### 6.2.1. Actualización brote de fiebre amarilla en zona rural del Tolima, febrero 12 de 2025

Ocurrencia en el área rural de las veredas colindantes en la zona suroccidental del Parque Natural Regional Bosque de Galilea, que abarca partes de los municipios de Cunday, Prado, Villarrica y Purificación, en el Tolima. Este brote comenzó en octubre de 2024 y se han confirmado 29 casos de fiebre amarilla (28 por laboratorio y uno por nexo epidemiológico); el último caso reportado con inicio de síntomas del 6 de febrero de 2025. De los 29 casos, 24 son hombres, con edades entre 13 y 67 años, y cinco (5) son mujeres, con edades entre 11 y 89 años. Los casos se concentran en veredas de áreas rurales dispersas, por lo que se considera un foco de origen selvático, donde no se han confirmado casos procedentes de zona urbana. Se han registrado 12 fallecidos.

#### 6.2.3. Actualización de focos confirmados de carbunco (Ántrax) en Caprinos, Manaure (La Guajira), febrero 12 de 2025

Al 12 febrero de 2025 el Instituto Colombiano Agropecuario (ICA) ha confirmado casos de carbunco en caprinos (chivos) en las localidades de Antación, Ipasharain y Kouselao del municipio de Manaure. Dos (2) a través de laboratorio y uno por nexo epidemiológico. Hasta la fecha, se han recibido 52 notificaciones de posibles casos en caprinos, de las cuales 29 han sido atendidas con toma de muestras, 23 han sido descartadas. El ICA realizó vacunación de aproximadamente 12 000 animales entre caprinos, ovinos, bovinos y porcinos; además, se realiza revacunación en zonas de primer foco, y control en la movilización de animales en el mercado de Manaure y zonas de comercio como Cuatro Vías, Mayapo y El Pájaro, Maicao y Uribí.

#### **6.2. 4. Cierre de focos de influenza altamente patógena subtipo H5N1 en aves en Colombia, 12 de febrero de 2025**

Entre el 01 de enero y el 12 de febrero de 2025 el ICA no ha reportado focos de influenza altamente patógena en animales, sin embargo, en 2024 se notificaron ocho (8) focos ubicados en Chocó (2) y Magdalena (6), con fecha de reporte del último foco el 30 de diciembre de 2024. El ICA emitió las resoluciones N° 518 del 20 de enero y N° 906 del 06 de febrero para el levantamiento de la cuarentena en los focos de Acandí (Chocó) y Remolino (Magdalena), respectivamente. Se culminó el seguimiento a las personas (35) en contacto con aves y al talento humano que atendió la situación sin presentarse nuevos casos ni complicaciones asociadas. No se han reportado casos de influenza A(H5N1) en humanos en Colombia.

#### **6.2.5. Actualización brote de infección respiratoria aguda grave (IRAG) en población de interés especial en Urrao y Betulia (Antioquia), febrero 12 del 2025.**

El brote comenzó el 10 de diciembre de 2024 y afecta a dos comunidades indígenas Emberá en los municipios involucrados. A la fecha, se han tomado 197 muestras para el diagnóstico de tos ferina, confirmando 13 casos. De estos, el 53,8 % (7) son menores de 1 a 5 años, el 38,5 % (5) son niños de 6 a 12 años, y el 7,7 % (1) corresponde a un menor de 1 año. El último caso registrado fue el 01 de enero de 2025. Se han reportado cuatro (4) fallecimientos, lo que representa una letalidad del 30,8 %. Además, se han procesado 56 muestras para identificar virus respiratorios, de las cuales 31 resultaron positivas para adenovirus, virus sincitial respiratorio (VSR) e influenza A(H3), lo que indica que estos virus están circulando simultáneamente en la región

### **6.3. ALERTAS INTERNACIONALES**

#### **6.3.1. Actualización epidemiológica Oropouche en la región de las Américas. Organización Panamericana de la Salud (OPS). Fecha de publicación: 11 de febrero de 2025**

Durante el 2024, se notificaron 16 239 casos confirmados de Oropouche, incluidas cuatro defunciones en la región de las Américas. Los casos confirmados se reportaron en: Barbados (2 casos), Bolivia (356 casos), Brasil (13 785 casos, incluidas cuatro defunciones), Canadá (2 casos importados), Colombia (74 casos), Cuba (626 casos), Ecuador (3 casos), los Estados Unidos de América (108 casos importados), Guyana (3 casos), las Islas Caimán (1 caso importado), Panamá (16 casos) y Perú (1 263 casos).

En el 2025, entre la semana epidemiológica 01 y la 04 se notificaron 3 765 casos confirmados de Oropouche en la región de las Américas. Los casos confirmados se reportaron en: Brasil (3 678 casos), Canadá (1 caso importado), Cuba (4 casos), Guyana (1 caso), Panamá (79 casos) y Perú (2 casos). Casos humanos de influenza aviar A(H5N1). Estados Unidos. 2024

#### **6.3.2. Monitoreo de eventos especiales**

En la semana epidemiológica 06 de 2025 no se notificaron casos o alertas de mpox clado Ib, enfermedad por el virus del Ébola, Marburgo, Nipah, peste bubónica/neumónica, cólera ni carbunco; tampoco se han confirmado casos de influenza altamente patógena en humanos, sin embargo, continúa el monitoreo de alertas y el fortalecimiento de acciones de vigilancia, notificación y respuesta a nivel nacional y subnacional.

## 7. TEMA ITINERANTE INFORME TABLERO VISOR SIVIGILA SEMANA 52 DE 2023 Y 2024 SUBRED SUR OCCIDENTE

El Visor es una estrategia que permite consolidar la información de los EISP, comparando su comportamiento con el año inmediatamente anterior; identificando variaciones y de este modo generar alertas epidemiológicas de manera oportuna, para desarrollar las acciones que permitan mitigar el impacto de los diferentes EISP en la población.

### 7.1. Metodología

La metodología utilizada corresponde a un diseño de tipo observacional descriptivo de corte transversal, mediante el cual se especifica el comportamiento de los eventos de interés en salud pública durante el año **2024 Y 2023 corte a semana epidemiológica 52.**

Las fuentes de información es la base de datos SIVIGILA generadas por parte de las Unidades Primarias Generadoras de Datos (UPGD) y unidades informadoras (UI) de la Subred Integrada de Servicios de Salud Sur Occidente que forman parte de las localidades de Kennedy, Puente Aranda, Bosa y Fontibón con corte a semana 52 de los años 2023 Y 2024. Se incluyeron variables de carácter cualitativo nominal tales como evento, sexo, tipo de afiliación a salud.

Boletines epidemiológicos del INS, Informes de eventos de INS y Observatorio de Bogotá SaluData. <https://saludata.saludcapital.gov.co/osb/>

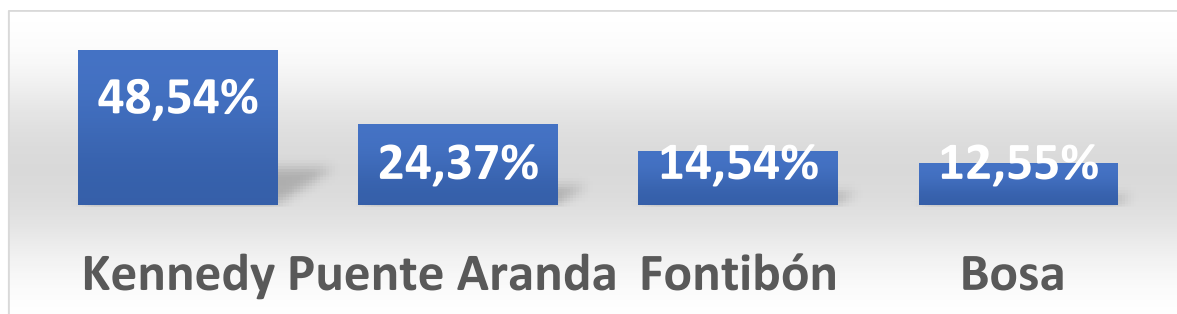
### 7.2. Comportamiento de la subred sur occidente

Disminución el 2,37%

Para las localidades de Fontibón – 1,8% y Puente Aranda – 0,03%

Localidad de Kennedy 1,2% y Bosa 0,6%

**Grafico 1 Comportamiento notificación por localidad 2023 a 2024 a semana 52**



### 7.3. Distribución por localidad de los grupos de eventos de interés en salud pública.

Dentro del comportamiento de los eventos de interés salud pública para la Subred Sur Occidente a semana 52 del 2023, en el total general se notificaron 38108 en el 2023 eventos y para la misma semana en el 2024 se tienen 37208 casos; siendo los eventos de enfermedades crónicas no transmisibles los más notificados; segundo lugar vigilancia de eventos zoonóticos (7546) en el 2023 y 8003 en 2024; como tercer lugar la vigilancia de los eventos inmunoprevenibles con 8913 en el 2023 y 4390 en el 2024.

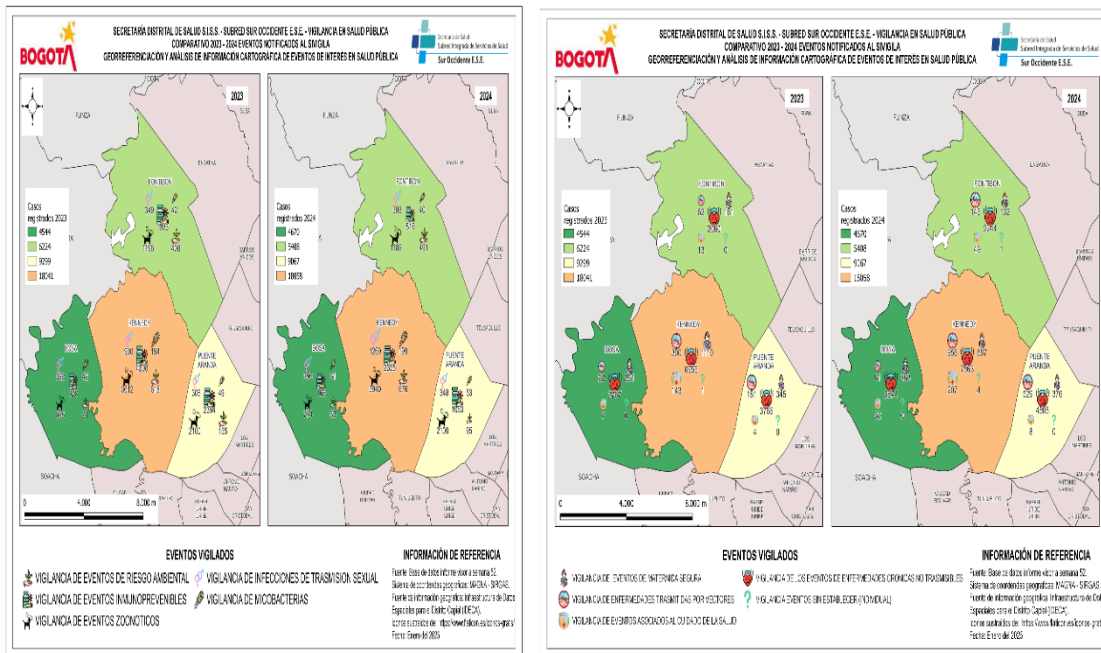
En cuanto a la proporción de notificación por evento, tenemos que para la semana 52 en el año 2023 y 2024 el primer lugar en la notificación se encuentra los eventos de enfermedades crónicas no transmisibles ; en

2023 (15547), 2024 (17.186); segundo lugar vigilancia de eventos inmunoprevenibles en el 2023 (8913) y en el 2024 (4390); tercer lugar la vigilancia de eventos zoonoticos para el 2023 (7576) y en el 2024 (8003); cuarto lugar vigilancia de los eventos ambientales en el 2023 (1202) para el 2024 (1295) ya que en se cuenta una mayor demanda de consulta y oferta de servicios para realizar el diagnóstico de los eventos que se enmarcan en este grupo.

El comportamiento estadístico en las cuatro localidades es diferente es así como en: Bosa en el 2023 (378) y en el 2024 (166), Kennedy en el 2023 (4208) en el 2024 (2355); Fontibón en el 2023 (1933), para el 2024 (816)

### Mapa 1 Cartografía de los EISP 2023-2024

Con el apoyo de la cartografía, se ubican geoespacial mente los cuatro eventos más notificados por localidad de la semana epidemiológica 52 de 2023 y 2024 de la Subred Sur Occidente.



Fuente: Archivo componente geográfico Subred Sur Occidente 2023 y 2024.

### 7.4. Notificación SIVIGILA de eventos inmunoprevenibles por localidad.

Eventos clasificados de eliminación y erradicación y control, se cuenta con la estrategia de vacunación a la población susceptible. Dentro del comportamiento de los eventos inmunoprevenibles la Subred Sur

Occidente a semana epidemiológica 52 en los años 2023 (2680casos) y 2024 (2378 casos), teniendo en cuenta los casos con mayor notificación están la Varicela individual en el 2023 (1819) y en 2024 (1499); parotiditis en el 2023 (331) en el 2024 (350); sarampión en el 2023 (206) en el 2024 (151); SRC en el 2023 (142) y en el 2024 (173); EAPV en el 2023 (26) y en el 2024 (20).

Por la localidad de Bosa en el 2023 (156) y 2024(155), por evento primer lugar varicela individual en el 2023 (116) y en el 2024 (111); segundo lugar la Parotiditis en el 2023 (15) y 2024 (12), tercer lugar sarampión en el 2023 (7) y en el 2024 (5); cuarto lugar Tosferina en el 2023 (7) y en el 2024(5):

En Kennedy en el 2023 (1119) y 2024(1102), con los eventos más notificados: varicela individual 2023 (677 caso) y 2024 (596 casos), Parotiditis en el 2023 (119) y 2024 (147), SRC 2023 (97 caso) y 2024 (91 casos); Sarampión 2023 (91 caso) y 2024 (104 casos); Tosferina 2023 (60 caso) y 2024 (68 casos)

Fontibón en el 2023 (492) y 2024(386), los eventos más notificados varicela individual en el 2023 (373) y 2024 (288), Parotiditis en el 2023 (90) y 2024 (82); sarampión en el 2023 (13) y 2024 (5); meningitis bacteriana en el 2023 (1) y 2024 (1).

Dentro de los eventos inmprevenibles para Puente Aranda en el 2023 (913) y 2024(735), los eventos notificados varicela individual en el 2023 (653) y 2024 (504); Parotiditis en el 2023 (107) y 2024 (109) SRC en el 2023 (34) y 2024 (74); Sarampión en el 2023 (95) y 2024 (37).

**Tabla 1. Distribución por localidad de los grupos de eventos inmunoprevenibles de interés en salud pública.**

Nombre del evento	Bosa		Kennedy		Fontibón		Puente		Total general	
	2023	2024	2023	2024	2023	2024	2023	2024	2023	2024
Difteria	0	0	0	0	0	0	0	0	0	0
Evento adverso grave posterior a la vacunación	2	3	20	13	1	0	3	4	26	20
Meningitis bacteriana	0	8	43	60	1	1	2	0	46	69
Enfermedad diarreica aguda por Rotavirus	0	0	0	0	0	0	0	0	0	0
Parálisis Flácida Aguda (Menores de 15 años)	0	2	0	3	0	0	0	0	0	5
Parotiditis	15	12	119	147	90	82	107	109	331	350
Rubéola	4	8	12	20	8	3	17	4	41	35
Síndrome rubéola congénita	5	1	97	91	6	7	34	74	142	173
Sarampión	7	5	91	104	13	5	95	37	206	151
Síndrome Inflamatorio Multisistémico MIS-C (2021)	0	0	0	0	0	0	0	0	0	0
Tétanos accidental	0	0	0	0	0	0	0	0	0	0
Tétanos neonatal	0	0	0	0	0	0	0	0	0	0
Tos ferina	7	5	60	68	0	0	2	3	69	76
Varicela individual	116	111	677	596	373	288	653	504	1819	1499
<b>Total general</b>	<b>156</b>	<b>155</b>	<b>1119</b>	<b>1102</b>	<b>492</b>	<b>386</b>	<b>913</b>	<b>735</b>	<b>2680</b>	<b>2378</b>

**Fuente:** Visor de alertas subred sur Occidente corte semana epidemiológica 52 años 2023 y 2024

### 7.5. Comportamiento de la Meningitis Bacteriana

**El comportamiento de la Meningitis Bacteriana** tuvo un aumento en la notificación del 33,33%

**CONFIRMACION DE CASOS: Año 2023:** 17.39% y en el **Año 2024:** 63.76%

Aumentando la positividad de casos notificados en un 81.82% con relación entre los años evaluados; al comparar esta información con el informe del evento publicado por el INS con corte a periodo epidemiológico XI de 2024.

### 7.6. Notificación SIVIGILA de eventos inmunoprevenibles por localidad.

Para los eventos de **Sarampión y Rubéola** se evidencia una disminución en la notificación de casos sospechosos en un 24.69%

De acuerdo con el informe de evento publicado por el Instituto Nacional de Salud (INS) con corte al periodo XII de 2024, la disminución en la notificación de casos sospechosos de sarampión y rubéola se presenta a nivel nacional. A la semana epidemiológica 52 de 2024, se esperaba una tasa de notificación de 1.84 casos por 100.000 habitantes para la ciudad de Bogotá; sin embargo, la tasa observada fue de 2 casos por 100.000 habitantes, lo que refleja el cumplimiento del indicador establecido. Además, se identificó que la captación de casos por Búsqueda Activa Institucional (BAI) se mantuvo en un 39.4%.

### 7.7. Notificación SIVIGILA de eventos por infección respiratoria por localidad y semana epidemiológica 52 de 2023 a 2024

El total de casos notificados por Infección respiratoria para los años 2023 (6233) y en el 2024 (2012), con una tendencia a la disminución de un 67,7%. Siendo el evento IRA por el Nuevo Virus con un total de 2023 (3572) y 2024 (1018), IRAG Inusitada 2023 (1854) y 2024 (96), IRAG Centinela 2023 (807) y 2024 (898); Bosa 2023(222) y en el 2024 (11), según notificación individual IRAG inusitado con un total en el 2023 (209) y en 2024 (6); IRA nuevo virus en el 2023 (13) y 2024 (5), ESI\_ IRA Centinela 2023 (0) y 2024 (0)

En Kennedy 2023(3089) y en el 2024 (1253), según notificación individual, para ESI \_IRAG Vigilancia Centinela en el 2023 (807) y en 2024 (898); IRA por Nuevo Virus en 2023 (1348) 2024 (315), el IRAG inusitado con un total en el 2023 (354) y en 2024 (40)

Para la localidad de Fontibón 2023(1441) y en el 2024 (430), según notificación individual, para ESI \_IRAG Vigilancia Centinela en el 2023 (0) y en el 2024 (0); IRA por nuevo virus en 2023 (1363) 2024 (416), el IRAG inusitado con un total en el 2023 (78) y en 2024 (14)

Para Puente Aranda en el 2023 (1481) y en el 2024 (318); por notificación individual para ESI \_IRAG Vigilancia Centinela en el 2023 (0) y en el 2024 (0); IRA por nuevo virus en 2023 (848) 2024 (282), el IRAG inusitado con un total en el 2023 (633) y en 2024 (36) en los dos años comparados para Puente Aranda no se notifican casos.

**Tabla 2 Notificación SIVIGILA de eventos por infección respiratoria por localidad SE 52 de 2023 y 2024**

EVENTO	BOSA		KENNEDY		FONTIBÓN		PUENTE ARANDA		TOTAL, GENERAL	
	2023	2024	2023	2024	2023	2024	2023	2024	2023	2024
Enfermedad Similar a Influenza Infección Respiratoria Aguda Grave (Vigilancia centinela)	0	0	807	898	0	0	0	0	807	898
IRA Virus Nuevo (2020)	13	5	1348	315	1363	416	848	282	3572	1018
Infección respiratoria aguda grave (IRAG inusitado)	209	6	934	40	78	14	633	36	1854	96
<b>TOTAL</b>	<b>222</b>	<b>11</b>	<b>3089</b>	<b>1253</b>	<b>1441</b>	<b>430</b>	<b>1481</b>	<b>318</b>	<b>6233</b>	<b>2012</b>

**Fuente:** Visor de alertas subred sur Occidente corte semana epidemiológica 52 años 2023 y 2024

## 7.8. Comportamiento de la notificación SIVIGILA de eventos de enfermedades por Micobacterias.

Para el comportamiento de los eventos causados por el agente Micobacterias como son Lepra y Tuberculosis en todas sus formas y sensibilidad; se tiene una disminución del -0,51%; se tiene un total en el 2023 (327) y en el 2024 (326) y al observar el comportamiento de la Lepra en el 2023 (1 caso) y el 2024 (3); para tuberculosis en todas las formas en el 2023 (326) y en 2024 (323)

El comportamiento de la notificación de la Lepra por localidad Bosa en el 2023 (0) y en 2024 (1); Kennedy en el 2023 (1) y en 2024 (3); Fontibón en el 2023 (0) y en 2024 (0); Puente Aranda en el 2023 (0) y en 2024 (0)

Para Tuberculosis en el 2023 (326 casos), en el 2024 (323), por localidad Bosa en el 2023 (42) y en 2024 (31); Kennedy en el 2023 (193) y en 2024 (199); Fontibón en el 2023 (42) y en 2024 (40); Puente Aranda en el 2023 (49) y en 2024 (53)

Donde se infiere un comportamiento irregular en relación a las Micobacterias siendo las localidades de Kennedy y Puente Aranda con tendencia al aumento en el 2024

**Tabla 2 Notificación SIVIGILA de eventos por infección respiratoria por Micobacterias por localidad SE 52 de 2023 y 2024**

EVENTO	07 - Bosa		08 - Kennedy		09 - Fontibón		16 - Puente Aranda		Total general	
	2023	2024	2023	2024	2023	2024	2023	2024	2023	2024
Lepra	0	1	1	2	0	0	0	0	1	3
Tuberculosis (todas las formas / farmacoresistente)(2018)	42	31	193	199	42	40	49	53	326	323
<b>TOTAL</b>	<b>42</b>	<b>32</b>	<b>194</b>	<b>201</b>	<b>42</b>	<b>40</b>	<b>49</b>	<b>53</b>	<b>327</b>	<b>326</b>

**Fuente:** Visor de alertas subred sur Occidente corte semana epidemiológica 52 años 2023 y 2024

## 7.9. Comportamiento de la notificación SIVIGILA de infecciones de transmisión sexual SE 52 2023 Y 2024

En el comportamiento de las Infecciones de Trasmisión Sexual tiene una tendencia a subir con un 17,6%; con un total en el 2023 (1907) y en el 2024 (2316); Hepatitis B Y C, coinfeccion B-D en el 2023 (333) y en el 2024 (437); Sífilis Congénita en el 2023 (36) y en el 2024 (27); Sífilis gestacional en el 2023 (370) y en el 2024 (354); el VIH/SIDA Mortalidad por SIDA con una notificación en el 2023 (1168) y en el 2024 (1493),

La notificación de la Hepatitis B Y C, coinfección B-D por localidad esta: Bosa en el 2023 (43) y en el 2024 (13); Kennedy en el 2023 (98) y en el 2024 (152); Fontibón en el 2023 (138) y en el 2024 (148); Puente Aranda en el 2023 (54) y en el 2024 (124).

Sífilis Congénita por localidad esta: Bosa en el 2023 (11) y en el 2024 (13); Kennedy en el 2023 (98) y en el 2024 (152); Fontibón 2023 (138) y en el 2024 (148); Puente Aranda 2023 (54) y en el 2024 (124)

VIH/SIDA Mortalidad por SIDA para Bosa en el 2023 (201) y en el 2024 (310); Kennedy en el 2023 (627) y en el 2024 (927); Fontibón en el 2023 (162) y en el 2024 (108); Puente Aranda en el 2023 (178) y en el 2024 (148).



Tabla 4. Comportamiento de la notificación SIVIGILA de infecciones de transmisión sexual **SE 52 2023 Y 2024**

EVENTO	07 - Bosa		08 - Kennedy		09 - Fontibón		10 - Puente Aranda		Total general	
	2023	2024	2023	2024	2023	2024	2023	2024	2023	2024
Hepatitis B, C y coinfección B-D	43	13	98	152	138	148	54	124	333	437
Sífilis congénita	11	3	22	23	3	1	0	0	36	27
Sífilis gestacional	97	70	153	167	46	46	74	76	370	359
VIH / SIDA / Mortalidad por SIDA	201	310	627	927	162	108	178	148	1168	1493
<b>TOTAL</b>	<b>352</b>	<b>396</b>	<b>900</b>	<b>1269</b>	<b>349</b>	<b>303</b>	<b>306</b>	<b>348</b>	<b>1907</b>	<b>2316</b>

**Fuente:** Visor de alertas subred sur Occidente corte semana epidemiológica 26 años 2023 y 2024

Respecto al total de eventos notificados de este grupo se evidencia un incremento en el año 2024 del 17.65% comparado el 2023, los eventos que presentan una variación positiva en el reporte son VIH /SIDA / Mortalidad por SIDA y Hepatitis B, C y coinfección B-D. En este grupo de eventos para el año 2023 la localidad de Kennedy fue la que más reporto casos con un 66,54%, seguido de Puente Aranda 19,3%, en tercer lugar, esta Fontibón con 19,1%, y por último Bosa 18,0%, en el año 2024 Kennedy continúa siendo la localidad con más reporte con 54,0%, le sigue Bosa con 16,5%, en tercer lugar, Fontibón con 15,8% y por último Puente Aranda con 13,8%.

El evento que más se reporta es VIH / SIDA / Mortalidad por SIDA, seguido de Hepatitis B, C y coinfección B-D y en tercer lugar Sífilis gestacional, el incremento de estas patologías se debe a fortalecimiento de las diferentes rutas de atención en salud (RIAS) de promoción y mantenimiento y materno perinatal que han permitido el diagnóstico oportuno de las mismas.

Con corte a semana 52 del año 2024 el evento VIH / SIDA / Mortalidad por SIDA se tiene un porcentaje de variación de 21.8%, comportamiento corroborado con la situación distrital donde la incidencia de este evento se incrementó

El evento de Hepatitis B, C y coinfección B-D aumento su notificación en un 46,8% al comparar el reporte en el año 2024 con el año 2023.

El evento Sífilis gestacional presento una disminución en la notificación del año 2024 se evidencia un porcentaje de cambio de -3%, lo anterior es de gran importancia teniendo en cuenta que el diagnóstico y tratamiento oportuno de los casos de Sífilis gestacional en el tamizaje de control prenatal y sus contactos, permite la prevención de Sífilis congénita el cual es un evento de eliminación.

Para Sífilis Congénita en el año 2024 se notificaron 27 eventos con una disminución de 9 casos frente al mismo periodo del año 2023, con un porcentaje de variación de -25%.

El comportamiento de notificación en la Subred Sur Occidente para el evento 850 (VIH / SIDA / Mortalidad por SIDA) está en línea con la tendencia observada a nivel distrital, donde la incidencia del evento mostró un aumento significativo. De acuerdo con el último informe del Instituto Nacional de Salud, en Bogotá la tasa de incidencia alcanzó los 45,1 casos por 100.000 habitantes, superando el promedio nacional de 34 casos por 100.000 habitantes. Además, la distribución por género evidencia una relación de 7:1, es decir, por cada siete casos notificados en hombres, se registró un caso registrado en mujer.

El evento de Hepatitis B, C y coinfección B-D aumento su notificación en un 18.8%.

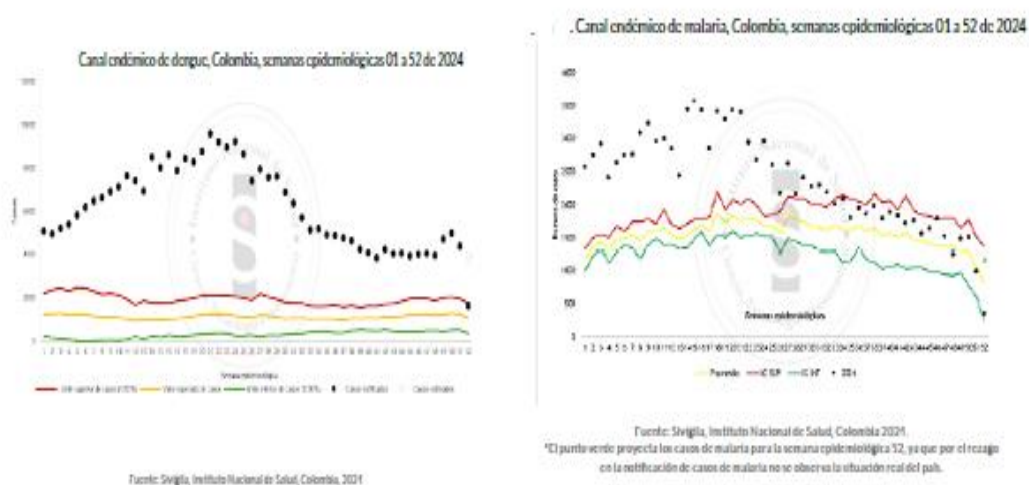
El evento Sífilis gestacional tiene un porcentaje de cambio de 2.97%.

Para Sífilis Congénita tiene un porcentaje de variación de -15%.

### 7.10. Comportamiento del evento por vectores SE 52 2023 Y 2024

En el grupo de eventos transmitidos por vectores se tiene un incremento del 66.6%. El evento de mayor notificación es Dengue con un porcentaje de variación del 72,0%, en segundo lugar, se encuentra Malaria con 19% de incremento. El comportamiento anterior se debe a las alertas epidemiológicas de Dengue que se encuentra en la actualidad y situación de brote por Malaria declarada a nivel nacional.

**Ilustración 6. Canal endémico de Dengue y Malaria, Colombia, semanas epidemiológicas 01 a 52 de 2024.**



Fuente: Boletín Epidemiológico Semanal 52, años 2024. Instituto Nacional de Salud

### 7.11. Comportamiento de la notificación SIVIGILA Enfermedades transmitidas por vectores.

Dentro de los 11 eventos notificados y transmitidos por vectores en la Subred Sur Occidente para el 2023 (571) y 2024 (1711) y por localidad Bosa para el 2023 (28) y en el 2024 (81); Kennedy para el 2023 (300) y en el 2024 (958); Fontibón para el 2023 (62) y en el 2024 (143); Puente Aranda para el 2023 (181) y en el 2024 (529)

Vemos como en este año se han cuadruplicado la notificación, el cuál puede ser explicado por la presencia de múltiples factores de riesgo entre ellos el cambio climático, el evento con más casos es el Dengue para Bosa el 2023 (18) y en el 2024 (66), Kennedy en el 2023 (240) y en el 2024 (897), para Fontibón en el 2023 (55) y en el 2024 (124). Puente Aranda en el 2023 (124) y en el 2024 (471).

En segundo lugar, tenemos la Leishmaniasis cutánea: Bosa en el 2023 (5) y en el 2024 (7); Kennedy en el 2023 (11) y en el 2024 (15); Fontibón en el 2023 (2) y en el 2024 (4); Puente Aranda en el 2023 (40) y en el 2024 (31). En tercer o lugar, tenemos la Malaria: Bosa en el 2023 (4) y en el 2024 (7); Kennedy en el 2023 (30) y en el 2024 (27); Fontibón en el 2023 (3) y en el 2024 (7); Puente Aranda en el 2023 (12) y en el 2024 (20)

Con corte a semana 52 del año 2024 para Chagas Crónico se notificaron 11 casos, mostrando un incremento del 18.18%, en cuanto a fiebre amarilla 2 casos, con una tendencia al aumento del 100% para el año 2024 (4 casos), se aclara que todos los casos fueron descartados, Leishmaniasis Cutánea se notificaron 57 eventos con una disminución de 1.72%, Leishmaniasis Mucosa 3 casos mostrando un aumento del 33.33% respecto al 2023 y Zika 5 eventos con disminución del 44.44% respecto al año anterior, estos eventos fueron descartados.

Tabla 5. Comportamiento de la notificación SIVIGILA Enfermedades transmitidas por vectores SE 52 2023 y 2024

EVENTO	07 - Bosa		08 - Kennedy		09 - Fontibón		16 - Puente Aranda		Total general	
	2023	2024	2023	2024	2023	2024	2023	2024	2023	2024
Chagas crónico	1	1	5	8	2	1	1	1	9	11
Dengue	18	66	240	897	55	129	124	471	437	1563
Chikungunya	0	0	2	0	0	0	0	0	2	0
Dengue Grave	0	0	2	6	0		0	1	2	7
Fiebre Amarilla	0	0	2	2	0	2	0		2	4
Leishmaniasis Cutánea	5	7	11	15	2	4	40	31	58	57
Leishmaniasis Mucosa	0	0	0	0	0	0	2	3	2	3
Leishmaniasis Visceral	0	0	0	0	0	0	0	0	0	0
Malaria	4	7	30	27	3	7	12	20	49	61
Mortalidad por Dengue	0	0	1	0	0	0	0	0	1	0
Zika	0	0	7	3	0	0	2	2	9	5
<b>TOTAL</b>	<b>28</b>	<b>81</b>	<b>300</b>	<b>958</b>	<b>62</b>	<b>143</b>	<b>181</b>	<b>529</b>	<b>571</b>	<b>1711</b>

**Fuente:** Visor de alertas subred sur Occidente corte semana epidemiológica 52 años 2023 y 2024

### 7.12. Notificación SIVIGILA de eventos de Maternidad Segura, SE 52 DE 2023 Y 2024

Para los cinco eventos que integran la estrategia de Maternidad Segura en la Subred Sur Occidente, con una tendencia a la disminución de 11,5%. En el 2023 se presentaron en el 2023 (1897) y en el 2024 (1678) y por eventos tenemos Desnutrición aguda, moderada y severa en menores de 5 años un total en el 2023 (1132) y en el 2024 (1029); por localidad Bosa en el 2023 (171) y en el 2024 (174); Kennedy en el 2023 (534) y en el 2024 (431); Fontibón en el 2023 (113) y en el 2024 (87), Puente Aranda en el 2023 (294) y en el 2024 (337)

Para Morbilidad Materna Extrema en Bosa en el 2023 (81) y en el 2024 (92), Kennedy en el 2023 (472) y en el 2024 (280), Fontibón en el 2023 (40) y en el 2024 (42), Puente Aranda en el 2023 (50) y en el 2024 (36). Mortalidad Materna las únicas localidades con presencia del evento es Kennedy en el 2023 (0) y el 2024 (3); Fontibón en el 2023(0) y en el 2024 (1), Puente Aranda en el 2023(0) y en el 2024 (1), Mortalidad Perinatal y Neonatal tardía en Bosa en el 2023(8) y en el 2024 (14), Kennedy en el 2023(101) y en el 2024 (71), Fontibón en el 2023(8) y en el 2024 (2), Puente Aranda en el 2023(1) y en el 2024 (1)

En la Vigilancia Integrada de Muertes en menores de cinco años por IRA, EDA y/o Desnutrición; Bosa en el 2023 (1) y en el 2024 (3); Kennedy el 2023 (3) y en el 2024 (2); Fontibón el 2023 (0) y en el 2024 (0); Puente Aranda el 2023 (0) y en el 2024 (1)

Tabla 6. Notificación SIVIGILA de eventos de Maternidad Segura; SE 52 de 2023 y 2024

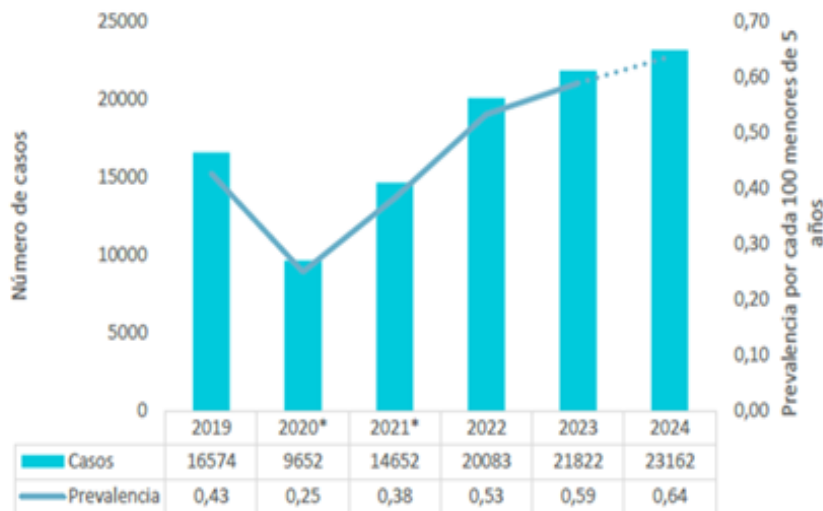
EVENTO	07 - Bosa		08 - Kennedy		09 - Fontibón		16 - Puente Aranda		Total general	
	2023	2024	2023	2024	2023	2024	2023	2024	2023	2024
Desnutrición aguda, moderada y severa en menores de 5 años	191	174	534	431	113	87	294	337	1132	1029
Morbilidad materna extrema	81	92	472	380	40	42	50	36	643	550
Mortalidad Materna con complementarios	0	0	0	3	0	1	0	1	0	5
Mortalidad Perinatal y neonatal tardía	8	14	101	71	8	2	1	1	118	88
Vigilancia integrada de muertes en menores de cinco años por IRA, EDA y/o Desnutrición	1	3	3	2	0	0	0	1	4	6
<b>TOTAL</b>	<b>281</b>	<b>283</b>	<b>1110</b>	<b>887</b>	<b>161</b>	<b>132</b>	<b>345</b>	<b>376</b>	<b>1897</b>	<b>1678</b>

Fuente: Visor de alertas subred sur Occidente corte semana epidemiológica 52 años 2023 y 2024

### 7.13 Prevalencia de Desnutrición aguda moderada y severa en menores de 5 años, Colombia, a periodo epidemiológico VI, años 2019 - 2024.

Se tiene un porcentaje de variación de -9.1% frente al año 2023. Este comportamiento es similar al presentado a nivel nacional, según informe del evento a periodo epidemiológico XII de 2024 publicado por el INS.

Prevalencia de desnutrición aguda moderada y severa en menores de cinco años, Colombia, a periodo epidemiológico XII de 2019 a 2024p



\*Nota: 2020 y 2021 fueron años atípicos en la notificación del evento, porque se presentó menor asistencia a los servicios de salud a causa de las restricciones por COVID 19.



Fuente: Informe de evento Desnutrición aguda en Menores de 5 años, periodo epidemiológico 6 de 2024. Instituto Nacional de Salud.

### 7.14. Notificación SIVIGILA de Enfermedades Crónicas No Transmisibles Semana Epidemiológica 52 de 2023 y 2024

Evento Vigilancia en salud pública de las violencias de género, para el año 2024 a cierre de semana 52 presento un incremento del 12.48% comparado con el mismo el periodo epidemiológico del año 2023. La

localidad que más casos notifica es Kennedy con un 44%, sigue Puente Aranda con 26.21%, situación que concuerda con el mayor número de unidades notificadoras en la Subred Sur Occidente.

Igualmente, el evento de Intento de Suicidio es notificado por la Secretaría Distrital de Salud con el código 356, este presenta un porcentaje de variación del 9.57%.

El evento de Cáncer de mama y/o cuello uterino es el tercer evento con mayor peso porcentual en este grupo, a corte de a la semana 52 del año 2024 el cual aportó 570 casos notificados lo que generó un porcentaje de disminución del -31.98% comparado con el 2023

**Tabla 7 Notificación SIVIGILA de Enfermedades Crónicas No Transmisibles**

EVENTO	07 - Bosa		08 - Kennedy		09 - Fontibón		16 - Puente Aranda		Total general	
	2023	2024	2023	2024	2023	2024	2023	2024	2023	2024
Cáncer en menores de 18 años	2	4	18	22	0	3	2	4	22	33
Cáncer de la mama y cuello uterino	80	59	602	425	84	45	72	41	838	570
Defectos congénitos	15	10	250	273	52	28	148	238	465	549
Tracoma	0	0	0	0	0	0	0	0	0	0
Enfermedades huérfanas-raras	4	4	67	83	249	124	325	301	645	512
Intento de Suicidio	153	197	997	1109	71	60	234	280	1455	1646
Lesiones por artefactos explosivos (pólvora y minas antipersonal)	5	3	29	28	1	7	10	15	45	53
Lesiones de causa externa		6	1	15	1	3	1	2	3	26
Vigilancia en salud pública de las violencias de género	2508	2591	4991	5608	1602	1974	2973	3624	12074	13797
<b>TOTAL</b>	<b>2767</b>	<b>2874</b>	<b>6955</b>	<b>7563</b>	<b>2060</b>	<b>2244</b>	<b>3765</b>	<b>4505</b>	<b>15547</b>	<b>17186</b>

**Fuente:** Visor de alertas subred sur Occidente corte semana epidemiológica 52 años 2023 y 2024

### 7.15. CONCLUSIONES

Con corte a semana 52 del año 2024 se evidencia disminución en la notificación de los eventos Inmunoprevenibles varicela individual con 67,9% del total de la notificación para el año 2023 y 63,04% del total de la notificación. La disminución de este evento está asociado a la inclusión en el Programa Ampliado de Inmunizaciones (PAI) de la vacuna que previene esta enfermedad, la cual se aplica al año de edad y un refuerzo a los 5 años. Parotiditis es el segundo evento con mayor notificación para los dos años que corresponden al 12,35% en el 2023 y 14,7% en el 2024 respectivamente del total de la notificación de eventos inmunoprevenibles, se evidencia una leve disminución en la localidad de Kennedy del 1,52% en el 2024 con respecto al 2023, se resalta la importancia de las acciones de vigilancia y control que se realizan en las localidades de la Subred Sur Occidente ante la identificación de casos, adicionalmente el seguimiento a las instituciones para el fortalecimiento de la notificación de dichos eventos.

Eventos como Sarampión y Rubeola tuvieron una disminución en la notificación de casos sospechosos en un 24.69%, sumando este bajo reporte y las bajas coberturas de vacunación que se tienen a nivel distrital, se deben fortalecer las acciones para garantizar la notificación con oportunidad y veracidad de todos los eventos.

Los eventos de Infección Respiratoria Aguda también disminuyeron su notificación, siendo el IRAG inusitado que tuvo un porcentaje de variación mayor de El total de casos notificados por Infección respiratoria para los años 2023 (6233) y en el 2024 (2012), con una tendencia a la disminución de un 67,7%. Siendo el evento IRA por el Nuevo Virus con un total de 2023 (3572) y 2024 (1018), IRAG Inusitada 2023 (1854) y 2024 (96), IRAG Centinela 2023 (807) y 2024 (898); **aunque las definiciones de caso cambiaron para ambos eventos se debe fortalecer en las UPGD y UI la notificación de estas patologías, teniendo en cuenta que los cambios climáticos y las alertas por contaminación ambiental que muchas veces presenta el Distrito y especialmente la Zona Sur Occidental que influyen en la presentación de estas patologías.**

Para el comportamiento de los eventos causados por el agente Micobacterias como son Lepra y Tuberculosis en todas sus formas y sensibilidad; se tiene una disminución del -0,51%; se tiene un total en el 2023 (327) y en el 2024 (326) y al observar el comportamiento de la Lepra en el 2023 (1 caso) y el 2024 (3); para tuberculosis en todas las formas en el 2023 (326) y en 2024 (323): Hay que recordar que estas patologías se siguen diagnosticando **y es necesario realizar articulación con el programa de Tuberculosis y Lepra de la Subred Sur Occidente, para que ellos verifiquen la búsqueda de Sintomáticos respiratorios y sintomáticos de piel en las IPS, de esta manera realizar un diagnóstico oportuno desde las etapas tempranas de la enfermedad y evitar complicaciones y discapacidades.**

Las infecciones de transmisión sexual tuvieron un incremento del total de eventos notificados de este grupo se evidencia un incremento en el año 2024 del 17.65% comparado el 2023, los eventos que presentan una variación positiva en el reporte son VIH /SIDA / Mortalidad por SIDA y Hepatitis B, C y confección B-D. En este grupo de eventos para el año 2023 la localidad de Kennedy fue la que más reporto casos con un 66,54%, seguido de Puente Aranda 19,3%, en tercer lugar, esta Fontibón con 19,1%, y por último Bosa 18,0%, en el año 2024 Kennedy continúa siendo la localidad con más reporte con 54,0%, le sigue Bosa con 16,5%, en tercer lugar, Fontibón con 15,8% y por último Puente Aranda con 13,8%.

El comportamiento de notificación en la Subred Sur Occidente para el evento 850 (VIH / SIDA / Mortalidad por SIDA) está en línea con la tendencia observada a nivel distrital, donde la incidencia del evento mostró un aumento significativo. De acuerdo con el último informe del Instituto Nacional de Salud, en Bogotá la tasa de incidencia alcanzó los 45,1 casos por 100.000 habitantes, superando el promedio nacional de 34 casos por 100.000 habitantes. Además, la distribución por género evidencia una relación de 7:1, es decir, por cada siete casos notificados en hombres, se registró un caso registrado en mujer.

Con respecto al evento de enfermedades crónicas no trasmisibles, para los Eventos Vigilancia en salud pública de las violencias de género, para el año 2024 a cierre de semana 52 presento un incremento del 12.48% comparado con el mismo el periodo epidemiológico del año 2023. La localidad que más casos notifica es Kennedy con un 44%, sigue Puente Aranda con 26.21%, situación que concuerda con el mayor número de unidades notificadoras en la Subred Sur Occidente.

Igualmente, el evento de Intento de Suicidio es notificado por la Secretaría Distrital de Salud con el código 356, este presenta un porcentaje de variación del 9.57%.

El evento de Cáncer de mama y/o cuello uterino es el tercer evento con mayor peso porcentual en este grupo, a corte de a la semana 52 del año 2024 el cual apporto 570 casos notificados lo que genero un porcentaje de disminución del -31.98% comparado con el 2023

## **8. INDICADORES EVENTOS TRASMISIBLES SUBRED SUR OCCIDENTE FEBRERO 2025**

Se socializa el comportamiento de indicadores mensuales del mes de enero para el año 2025 para los eventos de mico bacterias, EPV y EAPV notificados desde las UPGD y UI de la subred sur occidente.

### **8.1. Síndrome de Rubeola Congénita.**

Respeto a la notificación, la localidad con mayor proporción de casos es Kennedy, seguido Fontibón. El grupo etario de la población notificada corresponde a menores de un año. En la distribución por sexo se observa que la afectación es más frecuente en hombres de la subred sur occidente. La tasa de notificación del evento para el mes de enero fue de 29.6 casos por cada 1000 menores nacidos vivos en la subred sur occidente. Todos los casos cuentan con muestras de laboratorio completas y oportunas para realizar los correspondientes ajustes.

### **8.2. Sarampión y Rubeola.**

Como se observa en la gráfica la proporción en la notificación de sarampión es mayor respecto a la rubeola, los casos de sarampión se presentan principalmente en la localidad de Kennedy, mientras la rubeola tiene distribución equitativa en tres localidades: Kennedy, Fontibón y Bosa con un caso para cada una. El grupo etario más afectado en esta notificación es el de 1 a 4 años, seguido por los menores de un año. El sexo más afectado son las mujeres en los dos eventos. La tasa de notificación para sarampión es de 0.3 por 100000 habitantes expuestos y en el caso de rubeola la tasa alcanzó 0.1 por 100000 habitantes expuestos. Se logró realizar IEC al 100% de los casos de rubeola y al 85.7% de los casos de sarampión.

### **8.3. Meningitis bacteriana**

En enero se notificaron 5 casos de meningitis en tres localidades de la subred, la frecuencia más alta fue en Kennedy y Bosa. E la distribución por grupo etario se observa que la mayor frecuencia está en los usuarios de 15 a 44 años. Y el sexo con mayor proporción de casos fue el masculino. No hubo notificación de casos en menores de cinco años. En la población general se identificó incidencia Haemophilus Influenza y Estreptococo Neumoniae de 1 por 10000 habitantes expuestos en la subred, la tasa se duplica cuando observamos Incidencia de Neisseria Meningitidis. En relación con la letalidad se identifica el 50% que corresponde a un caso de Meningococemia.

### **8.4. Tosferina**

La tosferina presentó casos probables en Kennedy, Fontibón y Bosa. El grupo de edad más afectado son los menores de un año y la distribución por sexo es equitativa. La incidencia de tosferina en enero fue 0 por 100000 habitantes expuestos, es decir que no tenemos casos de tosferina positivos en la subred sur occidente, sin embargo están pendientes resultados de 4 de los 8 casos notificados.

### **8.5. Tuberculosis**

**Los casos de tuberculosis fueron notificados desde las 4 localidades de la subred, siendo mayor la prevalencia en Kennedy y Bosa respectivamente. El grupo poblacional más afectado son los usuarios entre 15 y 44 años que aportan el 50% de los casos. La distribución por sexo muestra mayor proporción en hombres. La tasa de incidencia fue de 1.4 por 100000 habitantes de la subred sur occidente, el 5.9% de los casos notificados eran pacientes que conviven además con el VIH. Se logró un porcentaje de IEC del 88.2% y de ellos se logró captar 106 contactos estrechos**

## **9. CALIDAD DEL AGUA FEBRERO 2025**

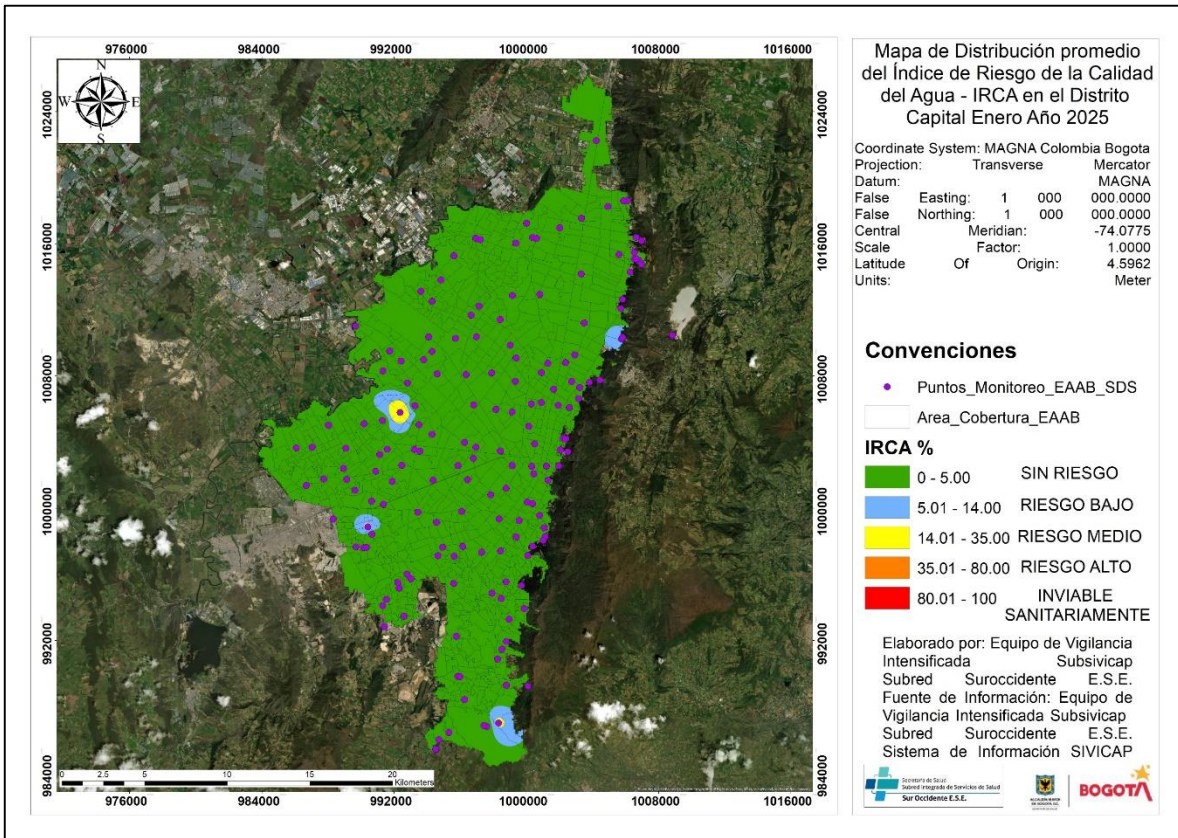
### **9.1.Objetivo:**

Presentar el Índice de Riesgo de la Calidad del Agua IRCA en el Distrito capital durante el mes de enero del año 2025 y el estado del sistema Chingaza.

### **9.2.Desarrollo**

Se inicia la presentación indicando el índice de riesgo de la calidad del agua para consumo humano en el distrito capital durante enero de 2025, mencionando que el consolidado de las 162 muestras de control a lo largo del mes en los 172 puntos de monitoreo arrojaron un nivel de riesgo "Sin Riesgo", sin embargo el 3% (5) de las muestras analizadas presentaron una no aceptabilidad respecto a los parámetros fisicoquímicos establecidos en la resolución 2115 de 2007, los cuales fueron los puntos Pileta Valladolid (Riesgo Alto), Pileta El Peñón (Riesgo Medio), Pileta Tanques de Suba (Sin Riesgo), Tanque Santa Ana (Riesgo Medio) y Tanque El Paso (Riesgo Medio) tal como se observa en el mapa.

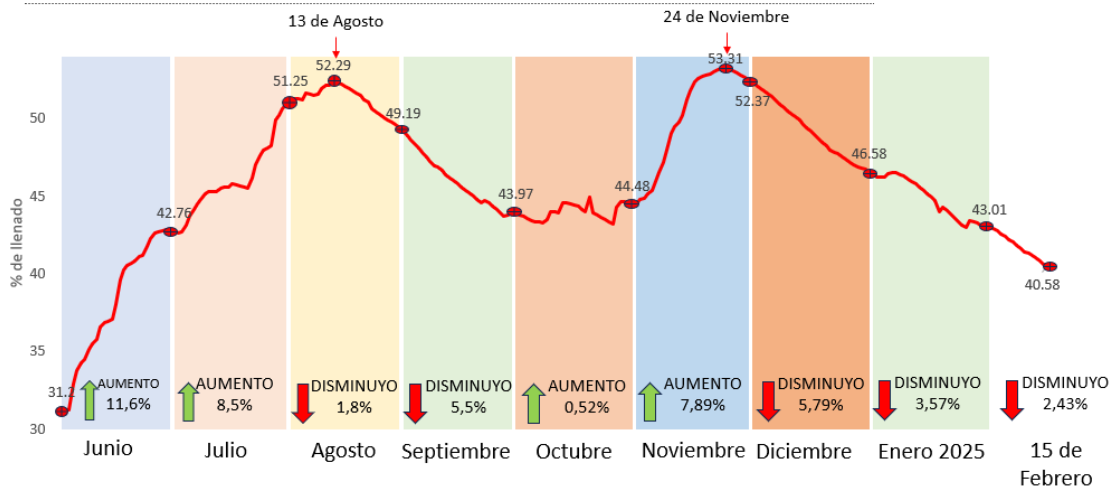
**Mapa 1 Distribucion promedio del Índice de Riesgo de la Calidad del Agua \_IRCA en el Distrito Capital Enero 2025**



Por otra parte, se presenta el histórico de la tendencia de llenado de los embalses del sistema chingaza, indicando que para los días 13 de agosto y 24 de noviembre se presentaron los 2 picos máximos de llenado y su posterior descenso de niveles, de igual manera se indica que a corte del 15 de Febrero de 2025 el nivel del sistema se encuentra al 40,58%, es decir un 4,58% de diferencia para alcanzar el día 0 (36% de llenado) y en el cual se deban tomar medidas más restrictivas.

**Grafico 1 Consumos de Agua Promedio Durante los Meses de Junio 2024 a Enero 2025**

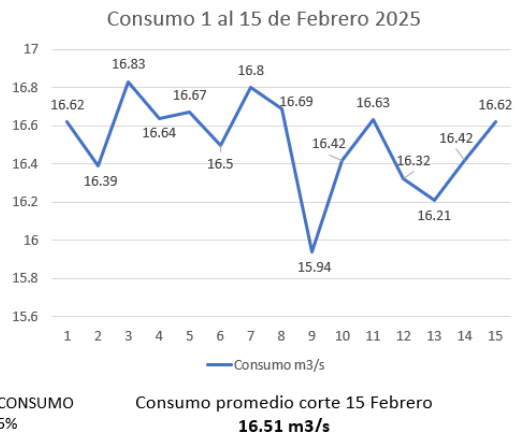
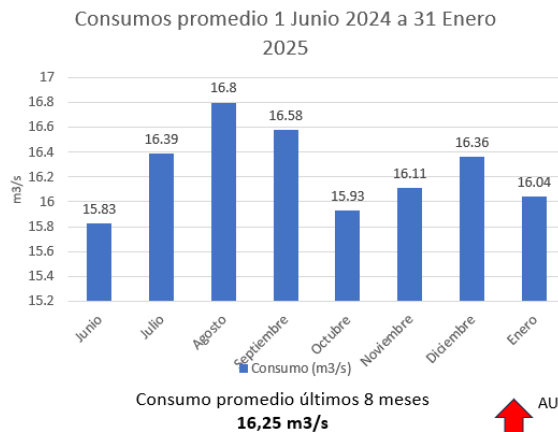




Adicionalmente se realiza la comparación entre los consumos promedio durante los meses de junio 2024 a enero 2025 contra los niveles de llenado del embalse, evidenciando que durante los meses en que el sistema presentaba menores niveles la comunidad se encontraba más consciente y ahorraba mayor cantidad de agua a comparación de los meses en que alcanzó sus picos máximos de llenado durante los cuales los consumos aumentaron de igual manera, por otra parte se presenta las tendencias de consumo durante las 2 semanas iniciales del mes de febrero, evidenciándose que durante este periodo se generó un Aumento del 0,26% del consumo a comparación del promedio de los meses anteriores, dando a entender que no hubo ahorros significativos en estas fechas por parte de la comunidad.

Gráfico 2 Consumo promedio del 1 junio a 31 Enero 2025

Gráfico 3 Consumo promedio del 1 al 15 de Febrero 2025



AUMENTO CONSUMO 0,26%

Finalmente se brindan recomendaciones y estrategias para continuar con las medidas de ahorro del agua en el distrito con el fin de garantizar el recurso hasta que se implementen o cambien las medidas de racionamiento.

## 10. INDICADORES SIVIGILA SUBRED SUR OCCIDENTE LOCALIDAD DE FONTIBON

Tabla 5. Cumplimiento En La Entrega Del Reporte Semanal Sivigila 4.0 SEM\_ 04\_ 2025 Subred Sur Occidente. Localidad De Fontibón

NOMBRE RAZON SOCIAL	CUMPLIMIENTO EN LA ENTREGA DEL REPORTE SEMANAL SIVIGILA 4.0						
	NOTIFICACION OPORTUNA	NOTIFICACION FIN DE SEMANA	NOTIFICACION VIERNES	DIGITACION ESP CAPTURA LINEA	NUMERO DE SEMANAS EN LAS QUE LA UPGD CUMPLIO CON LA NOTIFICACION SEMANAL (DIA Y HORA ESTABLECIDA)	SEMANAS EPIDEMIOLOGICAS EVALUADAS PARA EL MES	% CUMPLIMIENTO
CENTRO MEDICO COLMEDICA SEDE SALITRE CAPITAL	0	1	0	4	5	5	100%
GUILLERMO DIAZ GUEVARA	1	0	0	2	3	5	60%
ROSARIO YEPEZ RAMOS	1	0	0	2	3	5	60%
UNIDAD DE SERVICIOS FONTIBON	1	0	0	4	5	5	100%
CENTRO ASISTENCIAL MADRE BERNARDA	0	1	0	3	4	5	80%
CENTRO MEDICO COLSUBSIDIO FONTIBON	0	1	0	4	5	5	100%
EUSALUD FONTIBON	1	0	0	4	5	5	100%
CENTRO MEDICO COLSANITAS EL DORADO	0	1	0	4	5	5	100%
VIRREY SOLIS IPS SA FONTIBON	0	1	0	4	5	5	100%
ASISTIR SALUD SAS FONTIBON	2	0	0	3	5	5	100%
EMPRESA DE MEDICINA INTEGRAL EMI SAS SERVICIO DE A	1	0	0	4	5	5	100%
IPS PLAZA CLARO BOGOTÁ	1	1	1	2	5	5	100%
FALCK HOMECARE	1	0	0	4	5	5	100%
BIENESTAR IPS SEDE FONTIBON	0	1	0	4	5	5	100%
DR HELP SALUD INTEGRAL A SU HOGAR SAS SIGLA DR	0	1	0	4	5	5	100%
HEALTH LIFE IPS SAS SEDE MONTEVIDEO	1	0	0	4	5	5	100%
HOSPITAL FONTIBÓN	0	1	0	4	5	5	100%
CENTRO DE SALUD SAN PABLO	1	0	0	4	5	5	100%
CENTRO DE SALUD INTERNACIONAL	2	0	0	3	5	5	100%
CENTRO DE SALUD PUERTA DE TEJA	1	0	1	3	5	5	100%
CENTRO DE SALUD CENTRO DÍA	1	0	0	4	5	5	100%
CENTRO DE SALUD ZONA FRANCA	1	0	0	4	5	5	100%
CENTRO MEDICO COLSANITAS PREMIUM SALITRE	1	0	0	4	5	5	100%
CENTRO MEDICO FONTIBON	0	1	0	4	5	5	100%
DIRECCION MEDICINA AEROESPACIAL	2	0	0	3	5	5	100%
CATAM - COMANDO AEREO DE TRANSPORTE MILITAR	1	0	0	4	5	5	100%
UYE SUR OCCIDENTE	1	0	1	3	5	5	100%
ROHI IPS SAS BOGOTA	1	0	0	4	5	5	100%
CENTRO MEDICO COLMEDICA SEDE MULTIPLAZA	0	1	0	4	5	5	100%

Fuente: Bases Sivigila SE 04 Subred Suroccidente 2025.

Corresponde al % semanal, de la entrega del reporte de notificación los días y horas establecidos para cada nivel del flujo de información, a través del Sivigila, sin exceptuar los festivos. El 89,6% (n= 26) de las UPGDs realizaron entrega oportuna del informe semanal SIVIGILA 4.0.

Tabla 6. Porcentaje De Silencio Epidemiológico Acumulado Sem\_04\_ 2025 - Subred Sur Occidente Localidad Fontibón

NOMBRE RAZON SOCIAL	PORCENTAJE DE SILENCIO EPIDEMIOLÓGICO	
	NUMERO DE SEMANAS EN LAS QUE LA UPGD NO CUMPLIO CON LA NOTIFICACION SEMANAL (DIA Y HORA ESTABLECIDA)	% INCUMPLIMIENTO
CENTRO MEDICO COLMEDICA SEDE SALITRE CAPITAL	0	0%
GUILLERMO DIAZ GUEVARA	2	40%
ROSARIO YEPEZ RAMOS	2	40%
UNIDAD DE SERVICIOS FONTIBON	0	0%
CENTRO ASISTENCIAL MADRE BERNARDA	1	20%
CENTRO MEDICO COLSUBSIDIO FONTIBON	0	0%
EUSALUD FONTIBON	0	0%
CENTRO MEDICO COLSANITAS EL DORADO	0	0%
VIRREY SOLIS IPS SA FONTIBON	0	0%
ASISTIR SALUD SAS FONTIBON	0	0%
EMPRESA DE MEDICINA INTEGRAL EMI SAS SERVICIO DE A	0	0%
IPS PLAZA CLARO BOGOTÁ	0	0%
FALCK HOMECARE	0	0%
BIENESTAR IPS SEDE FONTIBON	0	0%
DR HELP SALUD INTEGRAL A SU HOGAR SAS SIGLA DR	0	0%
HEALTH LIFE IPS SAS SEDE MONTEVIDEO	0	0%
HOSPITAL FONTIBÓN	0	0%
CENTRO DE SALUD SAN PABLO	0	0%
CENTRO DE SALUD INTERNACIONAL	0	0%
CENTRO DE SALUD PUERTA DE TEJA	0	0%
CENTRO DE SALUD CENTRO DÍA	0	0%
CENTRO DE SALUD ZONA FRANCA	0	0%
CENTRO MEDICO COLSANITAS PREMIUM SALITRE	0	0%
CENTRO MEDICO FONTIBON	0	0%
DIRECCION MEDICINA AEROESPACIAL	0	0%
CATAM - COMANDO AEREO DE TRANSPORTE MILITAR	0	0%
UYE SUR OCCIDENTE	0	0%
ROHI IPS SAS BOGOTA	0	0%
CENTRO MEDICO COLMEDICA SEDE MULTIPLAZA	0	0%

Fuente: Bases Sivigila SE 04 Subred Suroccidente 2025

Corresponde al % semanal, de la entrega del reporte de notificación los días y horas NO establecidos para cada nivel del flujo de información, a través del Sivigila, sin exceptuar los festivos. El 89,6% (n= 26) de las UPGDs no presentan silencio epidemiológico.

Tabla 7. Cumplimiento Acumulado De La Notificación Sivigila Escritorio Sem\_04\_2025 - Subred Sur Occidente Localidad Fontibón

NOMBRE RAZON SOCIAL	CUMPLIMIENTO ACUMULADO DE LA NOTIFICACION SIVIGILA ESCRITORIO			
	% DE SEMANAS NOTIFICADAS POSITIVAS	% DE SEMANAS NOTIFICADAS NEGATIVAS	% SEMANAS SILENCIOSA	% DE CUMPLIMIENTO
CENTRO MEDICO COLMEDICA SEDE SALITRE CAPITAL	100%	0%	0%	100%
GUILLERMO DIAZ GUEVARA	60%	0%	40%	60%
ROSARIO YEPEZ RAMOS	60%	0%	40%	60%
UNIDAD DE SERVICIOS FONTIBON	100%	0%	0%	100%
CENTRO ASISTENCIAL MADRE BERNARDA	80%	0%	20%	80%
CENTRO MEDICO COLSUBSIDIO FONTIBON	100%	0%	0%	100%
EUSALUD FONTIBON	100%	0%	0%	100%
CENTRO MEDICO COLSANITAS EL DORADO	100%	0%	0%	100%
VIRREY SOLIS IPS SA FONTIBON	100%	0%	0%	100%
ASISTIR SALUD SAS FONTIBON	100%	0%	0%	100%
EMPRESA DE MEDICINA INTEGRAL EMI SAS SERVICIO DE A	100%	0%	0%	100%
IPS PLAZA CLARO BOGOTÁ	100%	0%	0%	100%
FALCK HOMECARE	100%	0%	0%	100%
BIENESTAR IPS SEDE FONTIBON	100%	0%	0%	100%
DR HELP SALUD INTEGRAL A SU HOGAR SAS SIGLA DR	100%	0%	0%	100%
HEALTH LIFE IPS SAS SEDE MONTEVIDEO	100%	0%	0%	100%
HOSPITAL FONTIBÓN	100%	0%	0%	100%
CENTRO DE SALUD SAN PABLO	100%	0%	0%	100%
CENTRO DE SALUD INTERNACIONAL	100%	0%	0%	100%
CENTRO DE SALUD PUERTA DE TEJA	80%	20%	0%	100%
CENTRO DE SALUD CENTRO DÍA	100%	0%	0%	100%
CENTRO DE SALUD ZONA FRANCA	100%	0%	0%	100%
CENTRO MEDICO COLSANITAS PREMIUM SALITRE	100%	0%	0%	100%
CENTRO MEDICO FONTIBON	100%	0%	0%	100%
DIRECCION MEDICINA AEROESPACIAL	60%	40%	0%	100%
CATAM - COMANDO AEREO DE TRANSPORTE MILITAR	100%	0%	0%	100%
UYE SUR OCCIDENTE	80%	20%	0%	100%
ROHI IPS SAS BOGOTA	100%	0%	0%	100%
CENTRO MEDICO COLMEDICA SEDE MULTIPLAZA	100%	0%	0%	100%

Fuente: Bases Sivigila SE 04 Subred Suroccidente 2025

Mide el % acumulado de la notificación positiva o negativa de la presencia de eventos objeto de vigilancia en salud pública en la semana epidemiológica de estudio. El 89,6 % (n=26) de las UPGDs presentan cumplimiento de notificación quedando como positivas.

Tabla 8. Desagregación De Eventos Individuales Notificados -Clasificación Inicial De Caso Acumulado Sem\_04\_2025, Fontibón

NOMBRE RAZON SOCIAL	DESAGREGACIÓN DE EVENTOS INDIVIDUALES NOTIFICADOS -CLASIFICACION INICIAL DE CASO					
	TOTAL DE CASOS INDIVIDUALES NOTIFICADOS POR LA UPGD	SOSPECHOSOS	PROBABLES	CONFIRMADO POR LABORATORIO	CONFIRMADO POR CLINICA	CONFIRMADO POR HEXO EPIDEMIOLOGICO
CENTRO MEDICO COLMEDICA SEDE SALITRE CAPITAL	16	4	4	3	5	0
UNIDAD DE SERVICIOS FONTIBON	12	0	0	4	8	0
CENTRO MEDICO COLSUBSIDIO FONTIBON	4	3	0	0	1	0
EUSALUD FONTIBÓN	6	1	0	2	3	0
CENTRO MEDICO COLSANITAS EL DORADO	11	1	0	0	10	0
VIRREY SOLIS IPS SA FONTIBON	12	5	1	1	5	0
ASISTIR SALUD SAS FONTIBON	5	0	1	1	3	0
EMPRESA DE MEDICINA INTEGRAL EMI SAS SERVICIO DE A	143	18	0	0	125	0
IPS PLAZA CLARO BOGOTÁ	15	0	0	14	1	0
FALCK HOMECARE	0	0	0	0	0	0
BIENESTAR IPS SEDE FONTIBON	9	4	0	2	3	0
DR HELP SALUD INTEGRAL A SU HOGAR SAS SIGLA DR	0	0	0	0	0	0
HEALTH LIFE IPS SAS SEDE MONTEVIDEO	2	2	0	0	0	0
HOSPITAL FONTIBÓN	97	25	4	7	61	0
CENTRO DE SALUD SAN PABLO	1	1	0	0	0	0
CENTRO DE SALUD INTERNACIONAL	0	0	0	0	0	0
CENTRO DE SALUD PUERTA DE TEJA	0	0	0	0	0	0
CENTRO DE SALUD CENTRO DÍA	1	1	0	0	0	0
CENTRO DE SALUD ZONA FRANCA	3	0	0	2	1	0
CENTRO MEDICO COLSANITAS PREMIUM SALITRE	9	1	0	3	5	0
CENTRO MEDICO FONTIBON	25	14	1	3	7	0
DIRECCION MEDICINA AEROESPACIAL	0	0	0	0	0	0
CÁTAM - COMANDO AEREO DE TRANSPORTE MILITAR	0	0	0	0	0	0
UYE SUR OCCIDENTE	1	0	0	0	1	0
ROHI IPS SAS BOGOTA	0	0	0	0	0	0
CENTRO MEDICO COLMEDICA SEDE MULTIPLAZA	3	0	1	0	2	0

Fuente: Bases Sivigila SE 04 Subred Suroccidente 2025

Describe la clasificación inicial de los eventos individuales notificados a SIVIGILA por la UPGD. Las UPGDs que presentan mayor notificación son: Empresa de Medicina Integral EMI SAS Servicio 143, Hospital Fontibón 97, Centro Medico Fontibon 25, Centro Medico Colmedica Sede Salitre Capital 16, Unidad de Servicios Fontibón 12, Virrey Solis IPS SA Fontibón 12.

Tabla 9. Oportunidad En La Notificación Semanal Acumulado Sem\_04\_2025 Fontibón

NOMBRE RAZON SOCIAL	OPORTUNIDAD EN LA NOTIFICACION SEMANAL		
	TOTAL DE CASOS NOTIFICADOS	TOTAL DE CASOS NOTIFICADOS DENTRO DE LOS 8 DIAS DE CONSULTA	% DE OPORTUNIDAD
CENTRO MEDICO COLMEDICA SEDE SALITRE CAPITAL	9	8	89%
UNIDAD DE SERVICIOS FONTIBON	9	9	100%
CENTRO MEDICO COLSUBSIDIO FONTIBON	1	1	100%
EUSALUD FONTIBON	5	4	80%
CENTRO MEDICO COLSANITAS EL DORADO	3	3	100%
VIRREY SOLIS IPS SA FONTIBON	4	4	100%
ASISTIR SALUD SAS FONTIBON	4	4	100%
EMPRESA DE MEDICINA INTEGRAL EMI SAS SERVICIO DE A	83	83	100%
IPS PLAZA CLARO BOGOTÁ	9	9	100%
FALCK HOMECARE	0	0	NA
BIENESTAR IPS SEDE FONTIBON	5	5	100%
DR HELP SALUD INTEGRAL A SU HOGAR SAS SIGLA DR	0	0	NA
HEALTH LIFE IPS SAS SEDE MONTEVIDEO	0	0	NA
HOSPITAL FONTIBÓN	61	60	98%
CENTRO DE SALUD SAN PABLO	0	0	NA
CENTRO DE SALUD INTERNACIONAL	0	0	NA
CENTRO DE SALUD PUERTA DE TEJA	0	0	NA
CENTRO DE SALUD CENTRO DÍA	0	0	NA
CENTRO DE SALUD ZONA FRANCA	2	2	100%
CENTRO MEDICO COLSANITAS PREMIUM SALITRE	7	7	100%
CENTRO MEDICO FONTIBON	8	8	100%
DIRECCION MEDICINA AEROESPACIAL	0	0	NA
CATAM - COMANDO AEREO DE TRANSPORTE MILITAR	0	0	NA
UYE SUR OCCIDENTE	1	1	100%
ROHI IPS SAS BOGOTA	0	0	NA
CENTRO MEDICO COLMEDICA SEDE MULTIPLAZA	2	2	100%

Fuente: Bases Sivigila SE 04 Subred Suroccidente 2025

Mide el promedio de días comprendidos entre la consulta y la notificación del caso al Sivigila. (para los eventos de notificación rutinaria son 8 días. El 50 % (n=13) de las UPGDs realizaron oportunamente la notificación semanal.

Tabla 10. Oportunidad En La Notificación Inmediata Acumulado Sem\_04\_ 2025 Localidad De Fontibón

NOMBRE RAZON SOCIAL	OPORTUNIDAD EN LA NOTIFICACION INMEDIATA		
	TOTAL DE CASOS NOTIFICADOS	TOTAL DE CASOS NOTIFICADOS DENTRO DE 1 DIAS	% DE OPORTUNIDAD
CENTRO MEDICO COLMEDICA SEDE SALITRE CAPITAL	3	2	67%
UNIDAD DE SERVICIOS FONTIBON	0	0	NA
CENTRO MEDICO COLSUBSIDIO FONTIBON	3	3	100%
EUSALUD FONTIBON	1	1	100%
CENTRO MEDICO COLSANITAS EL DORADO	8	8	100%
VIRREY SOLIS IPS SA FONTIBON	5	5	100%
ASISTIR SALUD SAS FONTIBON	0	0	NA
EMPRESA DE MEDICINA INTEGRAL EMI SAS SERVICIO DE A	55	54	98%
IPS PLAZA CLARO BOGOTÁ	0	0	NA
FALCK HOMECARE	0	0	NA
BIENESTAR IPS SEDE FONTIBON	4	4	100%
DR HELP SALUD INTEGRAL A SU HOGAR SAS SIGLA DR	0	0	NA
HEALTH LIFE IPS SAS SEDE MONTEVIDEO	2	2	100%
HOSPITAL FONTIBÓN	34	28	82%
CENTRO DE SALUD SAN PABLO	1	1	100%
CENTRO DE SALUD INTERNACIONAL	0	0	NA
CENTRO DE SALUD PUERTA DE TEJA	0	0	NA
CENTRO DE SALUD CENTRO DÍA	1	1	100%
CENTRO DE SALUD ZONA FRANCA	0	0	NA
CENTRO MEDICO COLSANITAS PREMIUM SALITRE	1	0	0%
CENTRO MEDICO FONTIBON	14	8	57%
DIRECCION MEDICINA AEROESPACIAL	0	0	NA
CATAM - COMANDO AEREO DE TRANSPORTE MILITAR	0	0	NA
UYE SUR OCCIDENTE	0	0	NA
ROHI IPS SAS BOGOTA	0	0	NA
CENTRO MEDICO COLMEDICA SEDE MULTIPLAZA	0	0	NA

Fuente: Bases Sivigila SE 04 Subred Suroccidente 2025

Mide el promedio de días comprendidos entre la consulta y la notificación del caso al Sivigila. (para los eventos de notificación inmediata es un día. El 30,7% (n=8) de las UPGDs realizaron la notificación inmediata oportuna.

Tabla 11. Oportunidad En El Ajuste De Casos/ Cumplimiento En El Ajuste De Caso Acumulado Sem\_04\_2025 Localidad De Fontibón

NOMBRE RAZÓN SOCIAL	OPORTUNIDAD EN EL AJUSTE DE CASOS/ CUMPLIMIENTO EN EL AJUSTE DE CASO ACUMULADO										
	TOTAL DE CASOS SOSPECHOSOS Y PROBABLES NOTIFICADOS	AJUSTADOS DESCARTADOS (AJUSTE 4)	AJUSTADOS CONFIRMADO POR LABORATORIO (AJUSTE 3)	AJUSTADOS CONFIRMADO POR CLINICA (AJUSTE 4)	AJUSTADOS CONFIRMADO POR NED EPIDEMIOLOGICO (AJUSTE 5)	AJUSTADOS ERROR DE DIGITACIÓN (AJUSTE 6)	TOTAL DE CASOS AJUSTADOS	CASOS PENDIENTES POR AJUSTE	% DE CASOS AJUSTADOS	NO APLICA MEDICIÓN	% DE CASOS AJUSTADOS OPORTUNOS
CENTRO MEDICO COLMEDICA SEDE SAUTRE CAPITAL	8	4	0	0	0	1	0	1	100%	7	
UNIDAD DE SERVICIOS FONTIBON	0	0	0	0	0	0	0	0	NA	0	
CENTRO MEDICO COLSUBSIDIO FONTIBON	3	0	0	0	0	0	0	0	100%	3	
EUSALUD FONTIBON	1	0	0	0	0	0	0	0	100%	1	
CENTRO MEDICO COLSANTAS EL DORADO	1	0	0	0	0	0	0	0	100%	1	
VRREY SOLUS IPS SA FONTIBON	6	0	0	0	0	0	0	0	100%	6	
ASISTR SALUD SAS FONTIBON	1	1	0	0	0	0	0	0	100%	1	
EMPRESA DE MEDICINA INTEGRAL EMI SAS SERVICIO DE A	18	0	0	0	0	0	0	0	100%	18	
IPS PLAZA CLARO BOGOTÁ	0	0	0	0	0	0	0	0	NA	0	
FALCK HOMECARE	0	0	0	0	0	0	0	0	NA	0	
BIENESTAR IPS SEDE FONTIBON	4	0	0	0	0	0	0	0	100%	4	
DR HELP SALUD INTEGRAL A SU HOGAR SAS SIGLA DR	0	0	0	0	0	0	0	0	NA	0	
HEALTH LIFE IPS SAS SEDE MONTEVIDEO	2	0	0	0	0	0	0	0	100%	2	
HOSPITAL FONTIBÓN	29	1	1	0	0	0	1	1	97%	27	100%
CENTRO DE SALUD SAN PABLO	1	0	0	0	0	0	0	0	100%	1	
CENTRO DE SALUD INTERNACIONAL	0	0	0	0	0	0	0	0	NA	0	
CENTRO DE SALUD PUERTA DE TEJA	0	0	0	0	0	0	0	0	NA	0	
CENTRO DE SALUD CENTRO DÍA	1	0	0	0	0	0	0	0	100%	1	
CENTRO DE SALUD ZONA FRANCA	0	0	0	0	0	0	0	0	NA	0	
CENTRO MEDICO COLSANTAS PREMIUM SAUTRE	1	0	0	0	0	0	0	0	100%	1	
CENTRO MEDICO FONTIBON	15	0	0	0	0	0	0	0	100%	15	
DIRECCION MEDICINA AEROSPAZIAL	0	0	0	0	0	0	0	0	NA	0	
CATAM - COMANDO AEREO DE TRANSPORTE MILITAR	0	0	0	0	0	0	0	0	NA	0	
LIVE SUR OCCIDENTE	0	0	0	0	0	0	0	0	NA	0	
ROMI IPS SAS BOGOTÁ	0	0	0	0	0	0	0	0	NA	0	
CENTRO MEDICO COLMEDICA SEDE MULTIPLAZA	1	1	0	0	0	0	0	0	100%	1	

Fuente: Bases Sivigila SE 04 Subred Suroccidente 2025

La Oportunidad mide el % de casos notificados al Sivigila con clasificación inicial de probables o sospechosos, se debe definir su clasificación final de caso, posteriormente a la investigación realizada por la entidad territorial notificadora, esta clasificación puede ser confirmación, descarte por laboratorio o unidad de análisis, descarte por error de digitación. El 53,8% (n=14) de las UPGDs realizaron el ajuste de casos oportunamente.

Tabla 12. Cumplimiento Y Calidad En El Ingreso De Laboratorios De Los Eventos Confirmados Por Laboratorio Sem\_04\_ 2025 Fontibón



NOMBRE RAZON SOCIAL	CUMPLIMIENTO Y CALIDAD EN EL INGRESO DE LABORATORIOS DE LOS EVENTOS CONFIRMADOS POR LABORATORIO		
	NUMERO DE CASOS CONFIRMADOS POR LABORATORIO (INGRESO Y AJUSTE)	NUMERO CASOS CON REPORTE POSITIVO, REACTIVO O COMPATIBLE INGRESADO EN EL MODULO LABORATORIO DEL SISTEMA	% CUMPLIMIENTO
CENTRO MEDICO COLMEDICA SEDE SALITRE CAPITAL	3	3	100,0%
UNIDAD DE SERVICIOS FONTIBON	4	4	100,0%
CENTRO MEDICO COLSUBSIDIO FONTIBON	0	0	
EUSALUD FONTIBON	2	2	100,0%
CENTRO MEDICO COLSANITAS EL DORADO	0	0	
VIRREY SOLIS IPS SA FONTIBON	1	1	100,0%
ASISTIR SALUD SAS FONTIBON	1	1	100,0%
EMPRESA DE MEDICINA INTEGRAL EMI SAS SERVICIO DE A	0	0	
IPS PLAZA CLARO BOGOTÁ	9	9	100,0%
FALCK HOMECARE	0	0	
BIENESTAR IPS SEDE FONTIBON	2	2	100,0%
DR HELP SALUD INTEGRAL A SU HOGAR SAS SIGLA DR	0	0	
HEALTH LIFE IPS SAS SEDE MONTEVIDEO	0	0	
HOSPITAL FONTIBÓN	8	8	100,0%
CENTRO DE SALUD SAN PABLO	0	0	
CENTRO DE SALUD INTERNACIONAL	0	0	
CENTRO DE SALUD PUERTA DE TEJA	0	0	
CENTRO DE SALUD CENTRO DÍA	0	0	
CENTRO DE SALUD ZONA FRANCA	2	2	100,0%
CENTRO MEDICO COLSANITAS PREMIUM SALITRE	3	3	100,0%
CENTRO MEDICO FONTIBON	3	3	100,0%
DIRECCION MEDICINA AEROESPACIAL	0	0	
CATAM - COMANDO AEREO DE TRANSPORTE MILITAR	0	0	
UYE SUR OCCIDENTE	0	0	
ROHI IPS SAS BOGOTA	0	0	
CENTRO MEDICO COLMEDICA SEDE MULTIPLAZA	0	0	

Fuente: Bases Sivigila SE 04 Subred Suroccidente 2025

Mide el % acumulado del ingreso de laboratorios positivos, reactivos o compatibles de eventos notificados y ajustados como confirmados por laboratorio. EL 42,3% (n= 11) de las UPGD presentan cumplimiento. En el ingreso de laboratorios confirmados por laboratorio.

## 11. INDICADORES INFECCION ASOCIADA CUIDADO DE LA SALUD

### ACUMULADO DE CUMPLIMIENTO DE LOS INDICADORES EN LA NOTIFICACION DE LA INFECCION ASOCIADA AL CUIDADO DE LA SALUD DE FONTIBON

Tabla 13.. Acumulado de Cumplimiento de la Notificación Colectiva 359 \_ Infección Asociada a Dispositivo en Unidad de Cuidos Intensivos Sem \_ 04\_2025 Fontibón

NOMBRE RAZON SOCIAL	CUMPLIMIENTO DE LA NOTIFICACIÓN COLECTIVA 359												
	ENERO	FEBRERO	MARZO	ABRIL	MAYO	JUNIO	JULIO	AGOSTO	SEPTIEMBRE	OCTUBRE	NOVIEMBRE	DICIEMBRE	% CUMPLIMIENTO IAD
MEDICENTRO FAMILIAR IPS SAS	X												0,08
HOSPITAL FONTIBÓN	X												0,08

Fuente: Bases Sivigila SE 04 Subred Suroccidente 2025

Mide el % acumulado de la notificación colectiva 359 Infección Asociada a dispositivo en Unidad de Cuidados Intensivos con un cumplimiento del 100% (n=2) de notificación.

Tabla 14.Acumulado de Cumplimiento de la Notificación Colectiva 354 \_ Consumo de Antibióticos en el Ámbito Hospitalario\_ Sem \_ 04\_ 2025 Fontibón

NOMBRE RAZON SOCIAL	CUMPLIMIENTO DE LA NOTIFICACIÓN COLECTIVA 354												
	ENERO	FEBRERO	MARZO	ABRIL	MAYO	JUNIO	JULIO	AGOSTO	SEPTIEMBRE	OCTUBRE	NOVIEMBRE	DICIEMBRE	% CUMPLIMIENTO CAB
MEDICENTRO FAMILIAR IPS SAS	X												0,08
HOSPITAL FONTIBÓN	X												0,08

Fuente: Bases Sivigila SE 04 Subred Suroccidente 2025

Mide el % acumulado de la notificación colectiva 354 Consumo de Antibióticos en el Ámbito Hospitalario\_ Sem \_ 04\_2025 Fontibón con un cumplimiento del 100% (n=2) de notificación.

Tabla 15. Acumulado de Cumplimiento de la Notificación Colectiva 362 \_ Infecciones de Sitio Quirúrgico Asociada a Procedimiento Médico Quirúrgico\_ Sem \_ 04\_2025 Fontibón

NOMBRE RAZON SOCIAL	CUMPLIMIENTO DE LA NOTIFICACIÓN COLECTIVA 362												
	ENERO	FEBRERO	MARZO	ABRIL	MAYO	JUNIO	JULIO	AGOSTO	SEPTIEMBRE	OCTUBRE	NOVIEMBRE	DICIEMBRE	% CUMPLIMIENTO ISO COLECTIVA
MEDICENTRO FAMILIAR IPS SAS	X												0,083
HOSPITAL FONTIBÓN	X												0,083

Fuente: Bases Sivigila SE 04 Subred Suroccidente 2025

Mide el % acumulado de la notificación colectiva 362 Infecciones de Sitio Quirúrgico Asociada a Procedimiento Médico Quirúrgico\_ Sem \_ 04\_2025 \_ Fontibón con un cumplimiento del 100% (n=2) de notificación.

## 12. INDICADORES SIVIGILA LOCALIDAD DE BOSA

Tabla 16. Cumplimiento En La Entrega Del Reporte Semanal Sivigila 4.0 SEM\_ 04\_ 2025 Subred Sur Occidente. Localidad De Bosa

NOMBRE RAZON SOCIAL	CUMPLIMIENTO EN LA ENTREGA DEL REPORTE SEMANAL SIVIGILA 4.0						
	NOTIFICACION OPORTUNA	NOTIFICACION FIN DE SEMANA	NOTIFICACION VIERNES	DIGITACION ESP CAPTURA LINEA	HUMERO DE SEMANAS EN LAS QUE LA USUO CUMPLIO CON LA NOTIFICACION SEMANAL (DIA Y HORA ESTABLECIDA)	SEMANAS EPIDEMIOLOGICAS EVALUADAS PARA EL MES	% CUMPLIMIENTO
ANGEL MARIA RIVERA LEGUIZAMON	1	0	0	4	5	5	100%
ROGER GUTIERREZ RODRIGUEZ	1	0	0	2	3	5	60%
CENTRO MEDICO COLSUBSIDIO CHICALA	0	1	0	4	5	5	100%
CENTRO MEDICO COLSUBSIDIO PORVENIR	1	0	0	4	5	5	100%
CARMENZA FORERO BUITRAGO	1	0	0	2	3	5	60%
SERVIMED IP S S A UNIDAD MEDICA BOSA	0	4	1	0	5	5	100%
VIRREY SOLIS IPS SA GRAN PLAZA BOSA	2	1	0	2	5	5	100%
JORGE ENRIQUE ORTIZ BOJACA	0	1	0	3	4	5	80%
WILLIAM GERMAN CUBILLOS ALVAREZ	1	0	0	1	2	5	40%
JOSE ALFONSO VEJAR MONTAÑEZ	1	0	3	1	5	5	100%
OCTAVIO REYES QUIN	1	1	1	2	5	5	100%
ALVARO LLERAS MALDONADO	1	0	0	2	3	5	60%
BIENESTAR IPS GRAN PLAZA BOSA	1	0	0	4	5	5	100%
CENTRO MEDICO ARIZALUD SAS	1	0	0	4	5	5	100%
GEORGE RENE NOEL CORONADO	1	0	0	3	4	5	80%
CENTRO DE SALUD PABLO VI BOSA	1	0	0	4	5	5	100%
CENTRO DE SALUD EL PORVENIR	1	0	0	4	5	5	100%
CENTRO DE SALUD JOSÉ MARÍA CARBONELL	1	0	0	4	5	5	100%
CENTRO DE SALUD LA ESTACIÓN	1	0	0	4	5	5	100%
CENTRO DE SALUD OLARTE	1	0	0	4	5	5	100%
CENTRO DE SALUD NUEVAS DELICIAS	1	0	1	3	5	5	100%
CENTRO DE SALUD VILLA JAVIER	1	0	0	4	5	5	100%
UNIDAD MEDICA BOSA NOVA IPS SAS	2	0	0	1	3	5	60%
DISPENSARIO MEDICO SUR OCCIDENTE HEROES DE SUMAPA	1	0	0	4	5	5	100%
HOSPITAL DE BOSA	2	0	0	3	5	5	100%
CLINICA DE LA POLICIA SEDE SUR	3	0	0	2	5	5	100%

Fuente: Bases Sivigila SE 04 Subred Suroccidente 2025.

Corresponde al % semanal, de la entrega del reporte de notificación los días y horas establecidos para cada nivel del flujo de información, a través del Sivigila, sin exceptuar los festivos. El 73,07% (n= 19) de las UPGDs realizaron entrega oportuna del informe semanal SIVIGILA 4.0.

Tabla 17. Porcentaje De Silencio Epidemiológico Acumulado Sem\_04\_ 2025 - Subred Sur Occidente Localidad Bosa

NOMBRE RAZON SOCIAL	PORCENTAJE DE SILENCIO EPIDEMIOLÓGICO	
	NUMERO DE SEMANAS EN LAS QUE LA UPGD NO CUMPLIO CON LA NOTIFICACION SEMANAL (DIA Y HORA ESTABLECIDA)	% INCUMPLIMIENTO
ANGEL MARIA RIVERA LEGUIZAMON	0	0%
ROGER GUTIERREZ RODRIGUEZ	2	40%
CENTRO MEDICO COLSUBSIDIO CHICALA	0	0%
CENTRO MEDICO COLSUBSIDIO PORVENIR	0	0%
CARMENZA FORERO BUITRAGO	2	40%
SERVIMED I P S S A UNIDAD MEDICA BOSA	0	0%
VIRREY SOLIS IPS SA GRAN PLAZA BOSA	0	0%
JORGE ENRIQUE ORTIZ BOJACA	1	20%
WILLIAM GERMAN CUBILLOS ALVAREZ	3	60%
JOSE ALFONSO VEJAR MONTAÑEZ	0	0%
OCTAVIO REYES QUIN	0	0%
ALVARO LLERAS MALDONADO	2	40%
BIENESTAR IPS GRAN PLAZA BOSA	0	0%
CENTRO MEDICO ARIZALUD SAS	0	0%
GEORGE RENE NOEL CORONADO	1	20%
CENTRO DE SALUD PABLO VI BOSA	0	0%
CENTRO DE SALUD EL PORVENIR	0	0%
CENTRO DE SALUD JOSÉ MARÍA CARBONELL	0	0%
CENTRO DE SALUD LA ESTACIÓN	0	0%
CENTRO DE SALUD OLARTE	0	0%
CENTRO DE SALUD NUEVAS DELICIAS	0	0%
CENTRO DE SALUD VILLA JAVIER	0	0%
UNIDAD MEDICA BOSA NOVA IPS SAS	2	40%
DISPENSARIO MEDICO SUR OCCIDENTE HEROES DE SUMAPA	0	0%
HOSPITAL DE BOSA	0	0%
CLINICA DE LA POLICIA SEDE SUR	0	0%

Fuente: Bases Sivigila SE 04 Subred Suroccidente 2025

Corresponde al % semanal, de la entrega del reporte de notificación los días y horas NO establecidos para cada nivel del flujo de información, a través del Sivigila, sin exceptuar los festivos. El 73,07% (n= 19) de las UPGDs no presentan silencio epidemiológico.

Tabla 18.. Cumplimiento Acumulado De La Notificación Sivigila Escritorio Sem\_04\_2025 - Subred Sur Occidente Localidad Bosa

NOMBRE RAZON SOCIAL	CUMPLIMIENTO ACUMULADO DE LA NOTIFICACION SIVIGILA ESCRITORIO			
	% DE SEMANAS NOTIFICADAS POSITIVAS	% DE SEMANAS NOTIFICADAS NEGATIVAS	% SEMANAS SILENCIOSA	% DE CUMPLIMIENTO
ANGEL MARIA RIVERA LEGUIZAMON	100%	0%	0%	100%
ROGER GUTIERREZ RODRIGUEZ	40%	20%	40%	60%
CENTRO MEDICO COLSUBSIDIO CHICALA	100%	0%	0%	100%
CENTRO MEDICO COLSUBSIDIO PORVENIR	100%	0%	0%	100%
CARMENZA FORERO BUITRAGO	60%	0%	40%	60%
SERVIMED I P S S A UNIDAD MEDICA BOSA	100%	0%	0%	100%
VIRREY SOLIS IPS SA GRAN PLAZA BOSA	100%	0%	0%	100%
JORGE ENRIQUE ORTIZ BOJACA	80%	0%	20%	80%
WILLIAM GERMAN CUBILLOS ALVAREZ	40%	0%	60%	40%
JOSE ALFONSO VEJAR MONTAÑEZ	100%	0%	0%	100%
OCTAVIO REYES QUIN	80%	20%	0%	100%
ALVARO LLERAS MALDONADO	40%	20%	40%	60%
BIENESTAR IPS GRAN PLAZA BOSA	100%	0%	0%	100%
CENTRO MEDICO ARIZALUD SAS	100%	0%	0%	100%
GEORGE RENE NOEL CORONADO	80%	0%	20%	80%
CENTRO DE SALUD PABLO VI BOSA	100%	0%	0%	100%
CENTRO DE SALUD EL PORVENIR	100%	0%	0%	100%
CENTRO DE SALUD JOSÉ MARÍA CARBONELL	100%	0%	0%	100%
CENTRO DE SALUD LA ESTACIÓN	100%	0%	0%	100%
CENTRO DE SALUD OLARTE	100%	0%	0%	100%
CENTRO DE SALUD NUEVAS DELICIAS	100%	0%	0%	100%
CENTRO DE SALUD VILLA JAVIER	100%	0%	0%	100%
UNIDAD MEDICA BOSA NOVA IPS SAS	60%	0%	40%	60%
DISPENSARIO MEDICO SUR OCCIDENTE HEROES DE SUMAPA	100%	0%	0%	100%
HOSPITAL DE BOSA	100%	0%	0%	100%
CLINICA DE LA POLICIA SEDE SUR	100%	0%	0%	100%

Fuente: Bases Sivigila SE 04 Subred Suroccidente 2025

Mide el % acumulado de la notificación positiva o negativa de la presencia de eventos objeto de vigilancia en salud pública en la semana epidemiológica de estudio. El 73,07% (n=19) de las UPGDs presentan cumplimiento de notificación quedando como positivas.

Tabla 19.Desagregación De Eventos Individuales Notificados -Clasificación Inicial De Caso Acumulado Sem\_04\_ 2025, Bosa

NOMBRE RAZON SOCIAL	DESAGREGACIÓN DE EVENTOS INDIVIDUALES NOTIFICADOS -CLASIFICACION INICIAL DE CASO					
	TOTAL DE CASOS INDIVIDUALES NOTIFICADOS POR LA UPGD	SOSPECHOSOS	PROBABLES	CONFIRMADO POR LABORATORIO	CONFIRMADO POR CLINICA	CONFIRMADO POR NEXO EPIDEMIOLOGICO
ANGEL MARIA RIVERA LEGUIZAMON	0	0	0	0	0	0
ROGER GUTIERREZ RODRIGUEZ	0	0	0	0	0	0
CENTRO MEDICO COLSUBSIDIO CHICALA	2	1	0	1	0	0
CENTRO MEDICO COLSUBSIDIO PORVENIR	10	4	1	4	1	0
CARMENZA FORERO BUITRAGO	0	0	0	0	0	0
SERVIMED I P S S A UNIDAD MEDICA BOSA	2	1	1	0	0	0
VIRREY SOLIS IPS SA GRAN PLAZA BOSA	9	6	0	0	3	0
JORGE ENRIQUE ORTIZ BOJACA	0	0	0	0	0	0
WILLIAM GERMAN CUBILLOS ALVAREZ	0	0	0	0	0	0
JOSE ALFONSO VEJAR MONTAÑEZ	0	0	0	0	0	0
OCTAVIO REYES QUIN	0	0	0	0	0	0
ALVARO LLERAS MALDONADO	0	0	0	0	0	0
BIENESTAR IPS GRAN PLAZA BOSA	17	12	0	2	3	0
CENTRO MEDICO ARIZALUD SAS	0	0	0	0	0	0
GEORGE RENE NOEL CORONADO	0	0	0	0	0	0
CENTRO DE SALUD PABLO VI BOSA	13	11	0	1	1	0
CENTRO DE SALUD EL PORVENIR	14	12	0	0	2	0
CENTRO DE SALUD JOSÉ MARÍA CARBONELL	8	8	0	0	0	0
CENTRO DE SALUD LA ESTACIÓN	4	2	0	2	0	0
CENTRO DE SALUD OLARTE	1	1	0	0	0	0
CENTRO DE SALUD NUEVAS DELICIAS	1	1	0	0	0	0
CENTRO DE SALUD VILLA JAVIER	4	3	0	1	0	0
UNIDAD MEDICA BOSA NOVA IPS SAS	1	0	0	1	0	0
DISPENSARIO MEDICO SUR OCCIDENTE HEROES DE SUMAPA	17	13	1	2	1	0
HOSPITAL DE BOSA	227	85	10	15	117	0
CLINICA DE LA POLICIA SEDE SUR	7	3	2	1	1	0

Fuente: Bases Sivigila SE 04 Subred Suroccidente 2025

Describe la clasificación inicial de los eventos individuales notificados a SIVIGILA por la UPGD. Las UPGDs que presentan mayor notificación son: Hospital de Bosa 227, Dispensario Médico Sur Occidente Héros de Sumapaz17, Bienestar IPS Gran Plaza Bosa 17, Centro de Salud el Porvenir14, Centro de Salud Pablo VI Bosa 13, Centro Medico Colsubsidio porvenir 10

Tabla 20. Oportunidad En La Notificación Semanal Acumulado Sem\_04\_2025 Bosa

NOMBRE RAZON SOCIAL	OPORTUNIDAD EN LA NOTIFICACION SEMANAL		
	TOTAL DE CASOS NOTIFICADOS	TOTAL DE CASOS NOTIFICADOS DENTRO DE LOS 8 DIAS DE CONSULTA	% DE OPORTUNIDAD
ANGEL MARIA RIVERA LEGUIZAMON	0	0	NA
ROGER GUTIERREZ RODRIGUEZ	0	0	NA
CENTRO MEDICO COLSUBSIDIO CHICALA	1	1	100%
CENTRO MEDICO COLSUBSIDIO PORVENIR	6	5	83%
CARMENZA FORERO BUITRAGO	0	0	NA
SERVIMED I P S S A UNIDAD MEDICA BOSA	1	1	100%
VIRREY SOLIS IPS SA GRAN PLAZA BOSA	3	3	100%
JORGE ENRIQUE ORTIZ BOJACA	0	0	NA
WILLIAM GERMAN CUBILLOS ALVAREZ	0	0	NA
JOSE ALFONSO VEJAR MONTAÑEZ	0	0	NA
OCTAVIO REYES QUIN	0	0	NA
ALVARO LLERAS MALDONADO	0	0	NA
BIENESTAR IPS GRAN PLAZA BOSA	4	3	75%
CENTRO MEDICO ARIZALUD SAS	0	0	NA
GEORGE RENE NOEL CORONADO	0	0	NA
CENTRO DE SALUD PABLO VI BOSA	1	1	100%
CENTRO DE SALUD EL PORVENIR	0	0	NA
CENTRO DE SALUD JOSÉ MARÍA CARBONELL	0	0	NA
CENTRO DE SALUD LA ESTACIÓN	2	2	100%
CENTRO DE SALUD OLARTE	0	0	NA
CENTRO DE SALUD NUEVAS DELICIAS	0	0	NA
CENTRO DE SALUD VILLA JAVIER	1	1	100%
UNIDAD MEDICA BOSA NOVA IPS SAS	1	1	100%
DISPENSARIO MEDICO SUR OCCIDENTE HEROES DE SUMAPA	4	4	100%
HOSPITAL DE BOSA	124	124	100%
CLINICA DE LA POLICIA SEDE SUR	4	4	100%

Fuente: Bases Sivigila SE 04 Subred Suroccidente 2025

Mide el promedio de días comprendidos entre la consulta y la notificación del caso al Sivigila. (para los eventos de notificación rutinaria son 8 días. El 38,46% (n=10) de las UPGDs realizaron oportunamente la notificación semanal.

Tabla 21. Oportunidad En La Notificación Inmediata Acumulado Sem\_04\_ 2025 Localidad De Bosa

NOMBRE RAZON SOCIAL	OPORTUNIDAD EN LA NOTIFICACION INMEDIATA		
	TOTAL DE CASOS NOTIFICADOS	TOTAL DE CASOS NOTIFICADOS DENTRO DE 1 DIAS	% DE OPORTUNIDAD
ANGEL MARIA RIVERA LEGUIZAMON	0	0	NA
ROGER GUTIERREZ RODRIGUEZ	0	0	NA
CENTRO MEDICO COLSUBSIDIO CHICALA	1	1	100%
CENTRO MEDICO COLSUBSIDIO PORVENIR	4	3	75%
CARMENZA FORERO BUITRAGO	0	0	NA
SERVIMED I P S S A UNIDAD MEDICA BOSA	1	1	100%
VIRREY SOLIS IPS SA GRAN PLAZA BOSA	6	4	67%
JORGE ENRIQUE ORTIZ BOJACA	0	0	NA
WILLIAM GERMAN CUBILLOS ALVAREZ	0	0	NA
JOSE ALFONSO VEJAR MONTAÑEZ	0	0	NA
OCTAVIO REYES QUIN	0	0	NA
ALVARO LLERAS MALDONADO	0	0	NA
BIENESTAR IPS GRAN PLAZA BOSA	12	8	67%
CENTRO MEDICO ARIZALUD SAS	0	0	NA
GEORGE RENE NOEL CORONADO	0	0	NA
CENTRO DE SALUD PABLO VI BOSA	11	11	100%
CENTRO DE SALUD EL PORVENIR	12	12	100%
CENTRO DE SALUD JOSÉ MARÍA CARBONELL	8	8	100%
CENTRO DE SALUD LA ESTACIÓN	2	2	100%
CENTRO DE SALUD OLARTE	1	1	100%
CENTRO DE SALUD NUEVAS DELICIAS	1	1	100%
CENTRO DE SALUD VILLA JAVIER	3	3	100%
UNIDAD MEDICA BOSA NOVA IPS SAS	0	0	NA
DISPENSARIO MEDICO SUR OCCIDENTE HEROES DE SUMAPA	11	10	91%
HOSPITAL DE BOSA	98	96	98%
CLINICA DE LA POLICIA SEDE SUR	2	2	100%

Fuente: Bases Sivigila SE 04 Subred Suroccidente 2025

Mide el promedio de días comprendidos entre la consulta y la notificación del caso al Sivigila. (para los eventos de notificación inmediata es un día. El 38,46% (n=10) de las UPGDs realizan la notificación inmediata oportuna.



Tabla 22. Oportunidad En El Ajuste De Casos/ Cumplimiento En El Ajuste De Caso Acumulado Sem\_04\_ 2025  
Localidad De Bosa

NOMBRE RAZÓN SOCIAL	OPORTUNIDAD EN EL AJUSTE DE CASOS/ CUMPLIMIENTO EN EL AJUSTE DE CASO ACUMULADO										
	TOTAL DE CASOS SOSPECHOSOS Y PROBABLES NOTIFICADOS	AJUSTADOS DESCARTADOS (AJUSTE 1)	AJUSTADOS CONFIRMADOS POR LABORATORIO (AJUSTE 2)	AJUSTADOS CONFIRMADOS POR CLÍNICA (AJUSTE 4)	AJUSTADOS CONFIRMADOS POR HENO EPIDEMIOLOGICO/AJUSTE 3)	AJUSTADOS ERROR DE DIGITACIÓN (AJUSTE 5)	TOTAL DE CASOS AJUSTADOS	CASOS PENDIENTES POR AJUSTE	% DE CASOS AJUSTADOS	NO APLICA MEDICIÓN	% DE CASOS AJUSTADOS OPORTUNOS
ANGEL MARIA RIVERA LEGUIZAMON	0	0	0	0	0	0	0	0	0	NA	0
ROGER GUTIERREZ RODRIGUEZ	0	0	0	0	0	0	0	0	0	NA	0
CENTRO MEDICO COLSUBSIDIO CHICALA	1	0	0	0	0	0	0	0	0	100%	1
CENTRO MEDICO COLSUBSIDIO PORVENIR	5	0	0	0	0	0	0	0	0	100%	5
CARMENZA FORERO BUTRAGO	0	0	0	0	0	0	0	0	0	NA	0
SERVIMED I P S S A UNIDAD MEDICA BOSA	2	0	0	0	0	0	0	0	0	100%	2
VRREY SOLUS IPS SA GRAN PLAZA BOSA	6	0	0	0	0	0	0	0	0	100%	6
JORGE ENRIQUE ORTIZ BOJACA	0	0	0	0	0	0	0	0	0	NA	0
WILLIAM GERMAN CUBILLOS ALVAREZ	0	0	0	0	0	0	0	0	0	NA	0
JOSE ALFONSO VEJARI MONTAÑEZ	0	0	0	0	0	0	0	0	0	NA	0
OCTAVO REYES QUINI	0	0	0	0	0	0	0	0	0	NA	0
ALVARO LLERAS MALDONADO	0	0	0	0	0	0	0	0	0	NA	0
BIENESTAR IPS GRAN PLAZA BOSA	12	0	0	0	0	0	0	0	0	100%	12
CENTRO MEDICO ARZALUD SAS	0	0	0	0	0	0	0	0	0	NA	0
GEORGE REHE NOEL CORONADO	0	0	0	0	0	0	0	0	0	NA	0
CENTRO DE SALUD PABLO VI BOSA	11	0	0	0	0	0	0	0	0	100%	11
CENTRO DE SALUD EL PORVENIR	12	0	0	0	0	0	0	0	0	100%	12
CENTRO DE SALUD JOSÉ MARIA CARBONELL	8	0	0	0	0	0	0	0	0	100%	8
CENTRO DE SALUD LA ESTACIÓN	2	0	0	0	0	0	0	0	0	100%	2
CENTRO DE SALUD CLARTE	1	0	0	0	0	0	0	0	0	100%	1
CENTRO DE SALUD NUEVAS DELICIAS	1	0	0	0	0	0	0	0	0	100%	1
CENTRO DE SALUD VILLA JAVIER	3	0	0	0	0	0	0	0	0	100%	3
UNIDAD MEDICA BOSA NOVA IPS SAS	0	0	0	0	0	0	0	0	0	NA	0
DISPENSARIO MEDICO SUR OCCIDENTE HEROES DE SUMAPA	14	0	0	0	0	0	0	0	0	100%	14
HOSPITAL DE BOSA	85	6	2	0	0	0	0	2	0	98%	83
CLINICA DE LA POLICIA SEDE SUR	5	0	2	0	0	0	0	0	0	100%	5

Fuente: Bases Sivigila SE 04 Subred Suroccidente 2025

La Oportunidad mide el % de casos notificados al Sivigila con clasificación inicial de probables o sospechosos, se debe definir su clasificación final de caso, posteriormente a la investigación realizada por la entidad territorial notificadora, esta clasificación puede ser confirmación, descarte por laboratorio o unidad de análisis, descarte por error de digitación. El cumplimiento Mide el % de casos notificados al Sivigila con clasificación inicial de probables o sospechosos, se debe definir su clasificación final de caso, posteriormente a la revisión realizada por la Subred, esta clasificación puede ser confirmación, descarte por laboratorio o unidad de análisis, descarte por error de digitación. El 53,84% (n=14) de las UPGDs realizaron el ajuste de casos oportunamente.

Tabla 23. Cumplimiento Y Calidad En El Ingreso De Laboratorios De Los Eventos Confirmados Por Laboratorio Sem\_04\_ 2025 Bosa

NOMBRE RAZON SOCIAL	CUMPLIMIENTO Y CALIDAD EN EL INGRESO DE LABORATORIOS DE LOS EVENTOS CONFIRMADOS POR LABORATORIO		
	NUMERO DE CASOS CONFIRMADOS POR LABORATORIO (INGRESO Y AJUSTE)	NUMERO CASOS CON REPORTE POSITIVO, REACTIVO O COMPATIBLE INGRESADO EN EL MODULO LABORATORIO DEL SISTEMA	% CUMPLIMIENTO
ANGEL MARIA RIVERA LEGUIZAMON	0	0	
ROGER GUTIERREZ RODRIGUEZ	0	0	
CENTRO MEDICO COLSUBSIDIO CHICALA	1	1	100,0%
CENTRO MEDICO COLSUBSIDIO PORVENIR	4	4	100,0%
CARMENZA FORERO BUITRAGO	0	0	
SERVIMED I P S S A UNIDAD MEDICA BOSA	0	0	
VIRREY SOLIS IPS SA GRAN PLAZA BOSA	0	0	
JORGE ENRIQUE ORTIZ BOJACA	0	0	
WILLIAM GERMAN CUBILLOS ALVAREZ	0	0	
JOSE ALFONSO VEJAR MONTAÑEZ	0	0	
OCTAVIO REYES QUIN	0	0	
ALVARO LLERAS MALDONADO	0	0	
BIENESTAR IPS GRAN PLAZA BOSA	2	2	100,0%
CENTRO MEDICO ARIZALUD SAS	0	0	
GEORGE RENE NOEL CORONADO	0	0	
CENTRO DE SALUD PABLO VI BOSA	1	1	100,0%
CENTRO DE SALUD EL PORVENIR	0	0	
CENTRO DE SALUD JOSÉ MARÍA CARBONELL	0	0	
CENTRO DE SALUD LA ESTACIÓN	2	2	100,0%
CENTRO DE SALUD OLARTE	0	0	
CENTRO DE SALUD NUEVAS DELICIAS	0	0	
CENTRO DE SALUD VILLA JAVIER	1	1	100,0%
UNIDAD MEDICA BOSA NOVA IPS SAS	1	1	100,0%
DISPENSARIO MEDICO SUR OCCIDENTE HEROES DE SUMAPA	2	2	100,0%
HOSPITAL DE BOSA	17	17	100,0%
CLINICA DE LA POLICIA SEDE SUR	3	3	100,0%

Fuente: Bases Sivigila SE 04 Subred Suroccidente 2025

Mide el % acumulado del ingreso de laboratorios positivos, reactivos o compatibles de eventos notificados y ajustados como confirmados por laboratorio. El 100% (n= 10) de UPGD presentan cumplimiento. En el ingreso de laboratorios ya sea por clasificación inicial o ajuste final de caso

## 12.1. INDICADORES DE CUMPLIMIENTO EN LA NOTIFICACION DE LAS INFECCIONES ASOCIADAS AL CUIDADO DE LA SALUD DE BOSA

Tabla 24. Acumulado de Cumplimiento de la Notificación Colectiva 359 \_ IAD\_UCI Infecciones Asociada a Dispositivo \_ Sem 04 \_2025 \_Bosa

NOMBRE RAZON SOCIAL	CUMPLIMIENTO DE LA NOTIFICACIÓN COLECTIVA 359												
	ENERO	FEBRERO	MARZO	ABRIL	MAYO	JUNIO	JULIO	AGOSTO	SEPTIEMBRE	OCTUBRE	NOVIEMBRE	DICIEMBRE	% CUMPLIMIENTO IAD
HOSPITAL DE BOSA	X												0,08
CLINICA DE LA POLICIA SEDE SUR													0

Fuente: Bases Sivigila SE 04 Subred Suroccidente 2025

Mide el % acumulado de la notificación colectiva 359 Infecciones Asociada a Dispositivo a semana 39\_2024 \_Bosa con un cumplimiento del 100% (n=2). La Clínica de la Policía sede Sur es caracterizada a partir de Julio 2024

Tabla 25. Acumulado de Cumplimiento de la Notificación Colectiva 354 \_ Consumo de Antibióticos en el Ámbito Hospitalario\_ Sem \_ 04 \_2025 \_Bosa

NOMBRE RAZON SOCIAL	CUMPLIMIENTO DE LA NOTIFICACIÓN COLECTIVA 354												
	ENERO	FEBRERO	MARZO	ABRIL	MAYO	JUNIO	JULIO	AGOSTO	SEPTIEMBRE	OCTUBRE	NOVIEMBRE	DICIEMBRE	% CUMPLIMIENTO CAB
HOSPITAL DE BOSA	X												0,083
CLINICA DE LA POLICIA SEDE SUR	X												0,083

Fuente: Bases Sivigila SE 04 Subred Suroccidente 2025

Mide el % acumulado de la Notificación colectiva 354 Consumo de Antibióticos en el Ámbito Hospitalario\_ Sem \_ 04 Bosa con un cumplimiento del 100% (n=2).

Tabla 26. Acumulado de Cumplimiento de la Notificación Colectiva 362 \_ Infecciones de Sitio Quirúrgico Asociada a Procedimiento Médico Quirúrgico\_ Sem \_ 52\_ Bosa

NOMBRE RAZON SOCIAL	CUMPLIMIENTO DE LA NOTIFICACIÓN COLECTIVA 362												
	ENERO	FEBRERO	MARZO	ABRIL	MAYO	JUNIO	JULIO	AGOSTO	SEPTIEMBRE	OCTUBRE	NOVIEMBRE	DICIEMBRE	% CUMPLIMIENTO ISO COLECTIVA
HOSPITAL DE BOSA	X												0,083
CLINICA DE LA POLICIA SEDE SUR													0

Fuente: Bases Sivigila SE 04 Subred Suroccidente 2025

Mide el % acumulado de la notificación colectiva 362 Infecciones de Sitio Quirúrgico Asociada a Procedimiento Médico Quirúrgico\_ Sem \_ 04\_2025 Bosa con un cumplimiento del 100% (n=1).

### 13. INDICADORES SIVIGILA KENNEDY

#### 12.1. Indicadores sivigila localidad Kennedy

Tabla 27. Cumplimiento En La Entrega Del Reporte Semanal Sivigila 4.0 SEM\_ 04\_ 2025 Subred Sur Occidente. Localidad De Kennedy

NOMBRE RAZON SOCIAL	CUMPLIMIENTO EN LA ENTREGA DEL REPORTE SEMANAL SIVIGILA 4.0						
	NOTIFICACION OPORTUNA	NOTIFICACION FIN DE SEMANA	NOTIFICACION VIERNES	DIGITACION ESP CAPTURA LINEA	NUMERO DE SEMANAS EN LAS QUE LA URGD CUMPLIO CON LA NOTIFICACION SEMANAL (DIA Y HORA ESTABLECIDA)	SEMANAS EPIDEMIOLÓGICAS EVALUADAS PARA EL MES	% CUMPLIMIENTO
UNIDAD DE ATENCION PRIMARIA DARSALUD	1	0	0	4	5	5	100%
CENTRO DE ATENCION EN SALUD CAFAM KENNEDY	0	1	0	4	5	5	100%
CENTRO DE ATENCION EN SALUD CAFAM AVENIDA AMERICAS	0	1	0	4	5	5	100%
CLINICA DE NUESTRA SEÑORA DE LA PAZ	1	0	0	4	5	5	100%
UNIMEDICA SANTAFE KENNEDY	0	1	0	4	5	5	100%
UNIDAD MEDICA SANTA FE AMERICAS	1	0	0	4	5	5	100%
CRUZ ROJA COLOMBIANA SCB SEDE ALQUERIA	1	1	0	3	5	5	100%
UNIDAD DE SERVICIOS KENNEDY	1	0	0	4	5	5	100%
UNIDAD MEDICA INTEGRAL MARIA AUXILIADORA LIMITADA	1	0	0	4	5	5	100%
CLINICA COLSUBSIDIO CIUDAD ROMA	1	0	0	4	5	5	100%
CENTRO MEDICO COLSUBSIDIO PRIMERO DE MAYO	1	0	0	4	5	5	100%
CENTRO MEDICO COLSUBSIDIO IPANEMA	0	1	0	4	5	5	100%
CONSULTORIO MEDICO COLSUBSIDIO PLAZA DE LAS AMERIC	0	1	0	4	5	5	100%
CENTRO MEDICO COLSUBSIDIO PLAZA DE LAS AMERICAS	1	0	0	4	5	5	100%
EUSALUD CLINICA DE TRAUMATOLOGIA Y ORTOPEdia	0	1	0	4	5	5	100%
EUSALUD MANDALAY	1	0	0	4	5	5	100%
CLINICA DE ORTOPEdia Y ACCIDENTES LABORALES	0	1	0	4	5	5	100%
IVAN ORTIZ ORDOÑEZ	0	1	1	3	5	5	100%
CLINICA DEL SENO IPS LTDA SEDE KENNEDY	0	2	0	3	5	5	100%
VIRREY SOLIS IPS SA KENNEDY	1	0	0	4	5	5	100%
VIRREY SOLIS IPS SA OCCIDENTE	1	0	0	4	5	5	100%
VIRREY SOLIS IPS SA BOSA	0	1	0	4	5	5	100%
CLINICA DEL OCCIDENTE SA	1	0	0	4	5	5	100%
ADRIAN GUTIERREZ RUIZ	1	0	0	4	5	5	100%
VIVA 1A IPS ALQUERIA	0	1	0	4	5	5	100%
VIVA 1A IPS KENNEDY	1	0	0	4	5	5	100%
VIVA 1 A IPS VENECIA	1	0	0	4	5	5	100%
CLINICA MEDICAL SAS	1	0	0	4	5	5	100%
HOSPITAL OCCIDENTE DE KENNEDY	0	1	0	4	5	5	100%
HOSPITAL PEDIATRICO TINTAL	1	1	0	3	5	5	100%
CENTRO DE SALUD PATIO BONITO	0	1	0	4	5	5	100%
CENTRO DE SALUD ABASTOS	1	0	0	4	5	5	100%
CENTRO DE SALUD BOMBEROS	0	1	0	4	5	5	100%
CENTRO DE SALUD MEXICANA	1	0	0	4	5	5	100%
CENTRO DE SALUD ALQUERIA	2	0	0	3	5	5	100%
CENTRO DE SALUD BRITALIA	1	0	0	4	5	5	100%
CENTRO DE SALUD CARVAJAL	2	0	0	3	5	5	100%
CENTRO DE SALUD PATIOS	1	0	0	4	5	5	100%
CENTRO DE SALUD CATALINA	0	1	1	3	5	5	100%
CENTRO DE SALUD TINTAL	1	0	0	4	5	5	100%
SERVISALUD QCL KENNEDY	1	0	0	4	5	5	100%
SERVISALUD QCL OCCIDENTE	1	0	0	4	5	5	100%
CENTRO MEDICO PLAZA DE LAS AMERICAS	1	0	0	4	5	5	100%
CENTRO MEDICO KENNEDY BOMBEROS	1	0	0	4	5	5	100%

Fuente: Bases Sivigila SE 04 Subred Suroccidente 2025.

Corresponde al % semanal, de la entrega del reporte de notificación los días y horas establecidos para cada nivel del flujo de información, a través del Sivigila, sin exceptuar los festivos. El 100% (n= 44) de las UPGDs realizaron entrega oportuna del informe semanal SIVIGILA 4.0.

Tabla 28. Porcentaje De Silencio Epidemiológico Acumulado Sem\_04\_ 2025\_ Subred Sur Occidente Localidad Kennedy

NOMBRE RAZON SOCIAL	PORCENTAJE DE SILENCIO EPIDEMIOLÓGICO	
	NUMERO DE SEMANAS EN LAS QUE LA UPGD NO CUMPLIO CON LA NOTIFICACION SEMANAL (DIA Y HORA ESTABLECIDA)	% INCUMPLIMIENTO
UNIDAD DE ATENCION PRIMARIA DARSALUD	0	0%
CENTRO DE ATENCION EN SALUD CAFAM KENNEDY	0	0%
CENTRO DE ATENCION EN SALUD CAFAM AVENIDA AMERICAS	0	0%
CLINICA DE NUESTRA SEÑORA DE LA PAZ	0	0%
UNIMEDICA SANTAFE KENNEDY	0	0%
UNIDAD MEDICA SANTA FE AMERICAS	0	0%
CRUZ ROJA COLOMBIANA SCB SEDE ALQUERIA	0	0%
UNIDAD DE SERVICIOS KENNEDY	0	0%
UNIDAD MEDICA INTEGRAL MARIA AUXILIADORA LIMITADA	0	0%
CLINICA COLSUBSIDIO CIUDAD ROMA	0	0%
CENTRO MEDICO COLSUBSIDIO PRIMERO DE MAYO	0	0%
CENTRO MEDICO COLSUBSIDIO IPANEMA	0	0%
CONSULTORIO MEDICO COLSUBSIDIO PLAZA DE LAS AMERICAS	0	0%
CENTRO MEDICO COLSUBSIDIO PLAZA DE LAS AMERICAS	0	0%
EUSALUD CLINICA DE TRAUMATOLOGIA Y ORTOPEDIA	0	0%
EUSALUD MANDALAY	0	0%
CLINICA DE ORTOPEDIA Y ACCIDENTES LABORALES	0	0%
IVAN ORTIZ ORDOÑEZ	0	0%
CLINICA DEL SENO IPS LTDA SEDE KENNEDY	0	0%
VIRREY SOLIS IPS SA KENNEDY	0	0%
VIRREY SOLIS IPS SA OCCIDENTE	0	0%
VIRREY SOLIS IPS SA BOSA	0	0%
CLINICA DEL OCCIDENTE SA	0	0%
ADRIAN GUTIERREZ RUIZ	0	0%
VIVA 1A IPS ALQUERIA	0	0%
VIVA 1A IPS KENNEDY	0	0%
VIVA 1 A IPS VENECIA	0	0%
CLINICA MEDICAL SAS	0	0%
HOSPITAL OCCIDENTE DE KENNEDY	0	0%
HOSPITAL PEDIATRICO TINTAL	0	0%
CENTRO DE SALUD PATIO BONITO	0	0%
CENTRO DE SALUD ABASTOS	0	0%
CENTRO DE SALUD BOMBEROS	0	0%
CENTRO DE SALUD MEXICANA	0	0%
CENTRO DE SALUD ALQUERIA	0	0%
CENTRO DE SALUD BRITALIA	0	0%
CENTRO DE SALUD CARVAJAL	0	0%
CENTRO DE SALUD PATIOS	0	0%
CENTRO DE SALUD CATALINA	0	0%
CENTRO DE SALUD TINTAL	0	0%
SERVISALUD QCL KENNEDY	0	0%
SERVISALUD QCL OCCIDENTE	0	0%
CENTRO MEDICO PLAZA DE LAS AMERICAS	0	0%
CENTRO MEDICO KENNEDY BOMBEROS	0	0%

Fuente: Bases Sivigila SE 04 Subred Suroccidente 2025

Corresponde al % semanal, de la entrega del reporte de notificación los días y horas NO establecidos para cada nivel del flujo de información, a través del Sivigila, sin exceptuar los festivos. El 100 % (n= 44) de las UPGDs no presentan silencio epidemiológico.

Tabla 29. Cumplimiento Acumulado De La Notificación Sivigila Escritorio Sem\_04\_2025 - Subred Sur Occidente Localidad Kennedy

NOMBRE RAZON SOCIAL	CUMPLIMIENTO ACUMULADO DE LA NOTIFICACION SIVIGILA ESCRITORIO			
	% DE SEMANAS NOTIFICADAS POSITIVAS	% DE SEMANAS NOTIFICADAS NEGATIVAS	% SEMANAS SILENCIOSA	% DE CUMPLIMIENTO
UNIDAD DE ATENCION PRIMARIA DARSALUD	100%	0%	0%	100%
CENTRO DE ATENCION EN SALUD CAFAM KENNEDY	100%	0%	0%	100%
CENTRO DE ATENCION EN SALUD CAFAM AVENIDA AMERICAS	100%	0%	0%	100%
CLINICA DE NUESTRA SEÑORA DE LA PAZ	100%	0%	0%	100%
UNIMEDICA SANTAFE KENNEDY	100%	0%	0%	100%
UNIDAD MEDICA SANTA FE AMERICAS	100%	0%	0%	100%
CRUZ ROJA COLOMBIANA SCB SEDE ALQUERIA	100%	0%	0%	100%
UNIDAD DE SERVICIOS KENNEDY	100%	0%	0%	100%
UNIDAD MEDICA INTEGRAL MARIA AUXILIADORA LIMITADA	100%	0%	0%	100%
CLINICA COLSUBSIDIO CIUDAD ROMA	100%	0%	0%	100%
CENTRO MEDICO COLSUBSIDIO PRIMERO DE MAYO	100%	0%	0%	100%
CENTRO MEDICO COLSUBSIDIO IPANEMA	100%	0%	0%	100%
CONSULTORIO MEDICO COLSUBSIDIO PLAZA DE LAS AMERIC	100%	0%	0%	100%
CENTRO MEDICO COLSUBSIDIO PLAZA DE LAS AMERICAS	100%	0%	0%	100%
EUSALUD CLINICA DE TRAUMATOLOGIA Y ORTOPEDIA	100%	0%	0%	100%
EUSALUD MANDALAY	100%	0%	0%	100%
CLINICA DE ORTOPEDIA Y ACCIDENTES LABORALES	100%	0%	0%	100%
IVAN ORTIZ ORDOÑEZ	100%	0%	0%	100%
CLINICA DEL SENO IPS LTDA SEDE KENNEDY	80%	20%	0%	100%
VIRREY SOLIS IPS SA KENNEDY	100%	0%	0%	100%
VIRREY SOLIS IPS SA OCCIDENTE	100%	0%	0%	100%
VIRREY SOLIS IPS SA BOSA	100%	0%	0%	100%
CLINICA DEL OCCIDENTE SA	100%	0%	0%	100%
ADRIAN GUTIERREZ RUIZ	100%	0%	0%	100%
VIVA 1A IPS ALQUERIA	100%	0%	0%	100%
VIVA 1A IPS KENNEDY	100%	0%	0%	100%
VIVA 1 A IPS VENECIA	100%	0%	0%	100%
CLINICA MEDICAL SAS	100%	0%	0%	100%
HOSPITAL OCCIDENTE DE KENNEDY	100%	0%	0%	100%
HOSPITAL PEDIATRICO TINTAL	100%	0%	0%	100%
CENTRO DE SALUD PATIO BONITO	100%	0%	0%	100%
CENTRO DE SALUD ABASTOS	100%	0%	0%	100%
CENTRO DE SALUD BOMBEROS	100%	0%	0%	100%
CENTRO DE SALUD MEXICANA	100%	0%	0%	100%
CENTRO DE SALUD ALQUERIA	100%	0%	0%	100%
CENTRO DE SALUD BRITALIA	100%	0%	0%	100%
CENTRO DE SALUD CARVAJAL	100%	0%	0%	100%
CENTRO DE SALUD PATIOS	100%	0%	0%	100%
CENTRO DE SALUD CATALINA	100%	0%	0%	100%
CENTRO DE SALUD TINTAL	100%	0%	0%	100%
SERVISALUD QCL KENNEDY	100%	0%	0%	100%
SERVISALUD QCL OCCIDENTE	100%	0%	0%	100%
CENTRO MEDICO PLAZA DE LAS AMERICAS	100%	0%	0%	100%
CENTRO MEDICO KENNEDY BOMBEROS	100%	0%	0%	100%

Fuente: Bases Sivigila SE 04 Subred Suroccidente 2025

Mide el % acumulado de la notificación positiva o negativa de la presencia de eventos objeto de vigilancia en salud pública en la semana epidemiológica de estudio. El 100 % (n=44) de las UPGDs presentan cumplimiento de notificación quedando como positivas.

Tabla 30. Desagregación De Eventos Individuales Notificados -Clasificación Inicial De Caso Acumulado Sem\_04\_ 2025, Kennedy

NOMBRE RAZON SOCIAL	DESAGREGACIÓN DE EVENTOS INDIVIDUALES NOTIFICADOS -CLASIFICACION INICIAL DE CASO					
	TOTAL DE CASOS INDIVIDUALES NOTIFICADOS POR LA UPGD	SOSPECHOSOS	PROBABLES	CONFIRMADO POR LABORATORIO	CONFIRMADO POR CLINICA	CONFIRMADO POR NEXO EPIDEMIOLOGICO
UNIDAD DE ATENCION PRIMARIA DARSALUD	24	7	5	7	5	0
CENTRO DE ATENCION EN SALUD CAFAM KENNEDY	46	24	4	8	10	0
CENTRO DE ATENCION EN SALUD CAFAM AVENIDA AMERICAS	11	0	0	11	0	0
CLINICA DE NUESTRA SEÑORA DE LA PAZ	16	11	0	1	4	0
UNIMEDICA SANTAFE KENNEDY	4	1	0	1	2	0
UNIDAD MEDICA SANTA FE AMERICAS	12	6	0	4	2	0
CRUZ ROJA COLOMBIANA SCB SEDE ALQUERIA	348	31	157	21	139	0
UNIDAD DE SERVICIOS KENNEDY	24	4	1	9	10	0
UNIDAD MEDICA INTEGRAL MARIA AUXILIADORA LIMITADA	1	0	0	1	0	0
CLINICA COLSUBSIDIO CIUDAD ROMA	261	74	30	13	144	0
CENTRO MEDICO COLSUBSIDIO PRIMERO DE MAYO	6	3	1	1	1	0
CENTRO MEDICO COLSUBSIDIO IPANEMA	5	0	1	2	2	0
CONSULTORIO MEDICO COLSUBSIDIO PLAZA DE LAS AMERICAS	1	0	0	0	1	0
CENTRO MEDICO COLSUBSIDIO PLAZA DE LAS AMERICAS	15	4	0	9	2	0
EUSALUD CLINICA DE TRAUMATOLOGIA Y ORTOPEdia	5	0	2	1	2	0
EUSALUD MANDALAY	2	0	0	0	2	0
CLINICA DE ORTOPEdia Y ACCIDENTES LABORALES	14	0	0	0	14	0
IVAN ORTIZ ORDOÑEZ	0	0	0	0	0	0
CLINICA DEL SENO IPS LTDA SEDE KENNEDY	15	0	0	15	0	0
VIRREY SOLIS IPS SA KENNEDY	9	2	1	2	4	0
VIRREY SOLIS IPS SA OCCIDENTE	14	0	1	5	8	0
VIRREY SOLIS IPS SA BOSa	8	3	1	2	2	0
CLINICA DEL OCCIDENTE SA	154	27	3	16	108	0
ADRIAN GUTIERREZ RUIZ	0	0	0	0	0	0
VIVA 1A IPS ALQUERIA	3	0	0	2	1	0
VIVA 1A IPS KENNEDY	16	9	0	5	2	0
VIVA 1 A IPS VENECIA	5	2	2	0	1	0
CLINICA MEDICAL SAS	32	3	0	6	23	0
HOSPITAL OCCIDENTE DE KENNEDY	301	90	17	36	157	1
HOSPITAL PEDIATRICO TINTAL	134	88	5	3	38	0
CENTRO DE SALUD PATIO BONITO	36	15	0	1	20	0
CENTRO DE SALUD ABASTOS	6	6	0	0	0	0
CENTRO DE SALUD BOMBEROS	30	29	0	0	1	0
CENTRO DE SALUD MEXICANA	39	38	1	0	0	0
CENTRO DE SALUD ALQUERIA	0	0	0	0	0	0
CENTRO DE SALUD BRITALIA	1	0	0	0	1	0
CENTRO DE SALUD CARVAJAL	0	0	0	0	0	0
CENTRO DE SALUD PATIOS	3	3	0	0	0	0
CENTRO DE SALUD CATALINA	6	1	0	4	1	0
CENTRO DE SALUD TINTAL	10	9	0	0	1	0
SERVISALUD QCL KENNEDY	5	2	1	1	1	0
SERVISALUD QCL OCCIDENTE	17	4	4	1	8	0
CENTRO MEDICO PLAZA DE LAS AMERICAS	18	5	1	3	9	0
CENTRO MEDICO KENNEDY BOMBEROS	48	14	13	2	19	0

Fuente: Bases Sivigila SE 04 Subred Suroccidente 2025

Describe la clasificación inicial de los eventos individuales notificados a SIVIGILA por la UPGD. Las UPGDs que presentan mayor notificación son: Cruz Roja Colombiana SCB Sede Alqueria 348, Hospital Occidente de Kennedy 301, Clínica Colsubsidio Ciudad Roma 261, Clínica del Occidente SA 154, Hospital Pediátrico Tintal 134, Centro de Atención en Salud Cafam Kennedy 46

Tabla 31. Oportunidad En La Notificación Semanal Acumulado Sem\_04\_2025 Kennedy

NOMBRE RAZON SOCIAL	OPORTUNIDAD EN LA NOTIFICACION SEMANAL		
	TOTAL DE CASOS NOTIFICADOS	TOTAL DE CASOS NOTIFICADOS DENTRO DE LOS 8 DIAS DE CONSULTA	% DE OPORTUNIDAD
UNIDAD DE ATENCION PRIMARIA DARSALUD	17	17	100%
CENTRO DE ATENCION EN SALUD CAFAM KENNEDY	17	17	100%
CENTRO DE ATENCION EN SALUD CAFAM AVENIDA AMERICAS	11	9	82%
CLINICA DE NUESTRA SEÑORA DE LA PAZ	5	5	100%
UNIMEDICA SANTA FE KENNEDY	2	2	100%
UNIDAD MEDICA SANTA FE AMERICAS	6	6	100%
CRUZ ROJA COLOMBIANA SCB SEDE ALQUERIA	287	287	100%
UNIDAD DE SERVICIOS KENNEDY	17	17	100%
UNIDAD MEDICA INTEGRAL MARIA AUXILIADORA LIMITADA	1	1	100%
CLINICA COLSUBSIDIO CIUDAD ROMA	168	167	99%
CENTRO MEDICO COLSUBSIDIO PRIMERO DE MAYO	3	3	100%
CENTRO MEDICO COLSUBSIDIO IPANEMA	5	5	100%
CONSULTORIO MEDICO COLSUBSIDIO PLAZA DE LAS AMERIC	1	1	100%
CENTRO MEDICO COLSUBSIDIO PLAZA DE LAS AMERICAS	11	11	100%
EUSALUD CLINICA DE TRAUMATOLOGIA Y ORTOPEdia	5	5	100%
EUSALUD MANDALAY	2	1	50%
CLINICA DE ORTOPEdia Y ACCIDENTES LABORALES	10	10	100%
IVAN ORTIZ ORDOÑEZ	0	0	NA
CLINICA DEL SENO IPS LTDA SEDE KENNEDY	15	15	100%
VIRREY SOLIS IPS SA KENNEDY	5	4	80%
VIRREY SOLIS IPS SA OCCIDENTE	9	9	100%
VIRREY SOLIS IPS SA BOSA	4	4	100%
CLINICA DEL OCCIDENTE SA	106	106	100%
ADRIAN GUTIERREZ RUIZ	0	0	NA
VIVA 1A IPS ALQUERIA	2	2	100%
VIVA 1A IPS KENNEDY	5	5	100%
VIVA 1 A IPS VENECIA	3	3	100%
CLINICA MEDICAL SAS	22	22	100%
HOSPITAL OCCIDENTE DE KENNEDY	181	178	98%
HOSPITAL PEDIATRICO TINTAL	59	58	98%
CENTRO DE SALUD PATIO BONITO	15	15	100%
CENTRO DE SALUD ABASTOS	0	0	NA
CENTRO DE SALUD BOMBEROS	0	0	NA
CENTRO DE SALUD MEXICANA	1	1	100%
CENTRO DE SALUD ALQUERIA	0	0	NA
CENTRO DE SALUD BRITALIA	1	1	100%
CENTRO DE SALUD CARVAJAL	0	0	NA
CENTRO DE SALUD PATIOS	0	0	NA
CENTRO DE SALUD CATALINA	4	4	100%
CENTRO DE SALUD TINTAL	1	1	100%
SERVISALUD QCL KENNEDY	3	3	100%
SERVISALUD QCL OCCIDENTE	12	12	100%
CENTRO MEDICO PLAZA DE LAS AMERICAS	7	7	100%
CENTRO MEDICO KENNEDY BOMBEROS	25	25	100%

Fuente: Bases Sivigila SE 04 Subred Suroccidente 2025



Mide el promedio de días comprendidos entre la consulta y la notificación del caso al Sivigila. (para los eventos de notificación rutinaria son 8 días. El 70,4% (n=31) de las UPGDs realizaron oportunamente la notificación semanal.

Tabla 32. Oportunidad En La Notificación Inmediata Acumulado Sem\_04\_ 2025 Localidad De Kennedy

NOMBRE RAZON SOCIAL	OPORTUNIDAD EN LA NOTIFICACION INMEDIATA		
	TOTAL DE CASOS NOTIFICADOS	TOTAL DE CASOS NOTIFICADOS DENTRO DE 1 DIAS	% DE OPORTUNIDAD
UNIDAD DE ATENCION PRIMARIA DARSALUD	7	6	86%
CENTRO DE ATENCION EN SALUD CAFAM KENNEDY	24	24	100%
CENTRO DE ATENCION EN SALUD CAFAM AVENIDA AMERICAS	0	0	NA
CLINICA DE NUESTRA SEÑORA DE LA PAZ	11	11	100%
UNIMEDICA SANTAFE KENNEDY	1	1	100%
UNIDAD MEDICA SANTA FE AMERICAS	6	6	100%
CRUZ ROJA COLOMBIANA SCB SEDE ALQUERIA	56	52	93%
UNIDAD DE SERVICIOS KENNEDY	3	3	100%
UNIDAD MEDICA INTEGRAL MARIA AUXILIADORA LIMITADA	0	0	NA
CLINICA COLSUBSIDIO CIUDAD ROMA	91	76	84%
CENTRO MEDICO COLSUBSIDIO PRIMERO DE MAYO	3	3	100%
CENTRO MEDICO COLSUBSIDIO IPANEMA	0	0	NA
CONSULTORIO MEDICO COLSUBSIDIO PLAZA DE LAS AMERIC	0	0	NA
CENTRO MEDICO COLSUBSIDIO PLAZA DE LAS AMERICAS	4	3	75%
EUSALUD CLINICA DE TRAUMATOLOGIA Y ORTOPEDIA	0	0	NA
EUSALUD MANDALAY	0	0	NA
CLINICA DE ORTOPEDIA Y ACCIDENTES LABORALES	4	4	100%
IVAN ORTIZ ORDOÑEZ	0	0	NA
CLINICA DEL SENO IPS LTDA SEDE KENNEDY	0	0	NA
VIRREY SOLIS IPS SA KENNEDY	2	2	100%
VIRREY SOLIS IPS SA OCCIDENTE	0	0	NA
VIRREY SOLIS IPS SA BOSA	3	2	67%
CLINICA DEL OCCIDENTE SA	45	43	96%
ADRIAN GUTIERREZ RUIZ	0	0	NA
VIVA 1A IPS ALQUERIA	0	0	NA
VIVA 1A IPS KENNEDY	9	8	89%
VIVA 1 A IPS VENECIA	2	2	100%
CLINICA MEDICAL SAS	9	9	100%
HOSPITAL OCCIDENTE DE KENNEDY	112	109	97%
HOSPITAL PEDIATRICO TINTAL	59	54	92%
CENTRO DE SALUD PATIO BONITO	18	18	100%
CENTRO DE SALUD ABASTOS	6	6	100%
CENTRO DE SALUD BOMBEROS	29	28	97%
CENTRO DE SALUD MEXICANA	38	35	92%
CENTRO DE SALUD ALQUERIA	0	0	NA
CENTRO DE SALUD BRITALIA	0	0	NA
CENTRO DE SALUD CARVAJAL	0	0	NA
CENTRO DE SALUD PATIOS	3	3	100%
CENTRO DE SALUD CATALINA	1	1	100%
CENTRO DE SALUD TINTAL	9	9	100%
SERVISALUD QCL KENNEDY	2	1	50%
SERVISALUD QCL OCCIDENTE	4	4	100%
CENTRO MEDICO PLAZA DE LAS AMERICAS	6	6	100%
CENTRO MEDICO KENNEDY BOMBEROS	14	13	93%

Fuente: Bases Sivigila SE 04 Subred Suroccidente 2025

Mide el promedio de días comprendidos entre la consulta y la notificación del caso al Sivigila. (para los eventos de notificación inmediata es un día. El 38,6% (n=17) de las UPGDs realizaron la notificación inmediata oportuna.

Tabla 33. Oportunidad En El Ajuste De Casos/ Cumplimiento En El Ajuste De Caso Acumulado Sem\_04\_ 2025 Localidad De Kennedy

NOMBRE RAZÓN SOCIAL	OPORTUNIDAD EN EL AJUSTE DE CASOS/ CUMPLIMIENTO EN EL AJUSTE DE CASO ACUMULADO										
	TOTAL DE CASOS SOSPECHOSOS Y PROBABLES NOTIFICADOS	ASISTIDOS DESCARTADOS (AJUSTE E)	ASISTIDOS CONFIRMADOS POR LABORATORIO (AJUSTE J)	ASISTIDOS CONFIRMADOS POR CLÍNICA (AJUSTE K)	ASISTIDOS CONFIRMADOS POR NEXO EPIDEMIOLÓGICO (AJUSTE L)	ASISTIDOS POR ERROR DE DIGITACIÓN (AJUSTE O)	TOTAL DE CASOS AJUSTADOS	CASOS PENDIENTES POR AJUSTE	% DE CASOS AJUSTADOS	NO APLICA MEDICIÓN	% DE CASOS AJUSTADOS OPORTUNOS
UNIDAD DE ATENCIÓN PRIMARIA DARSALUD	12	5	0	0	0	0	0	0	0	100%	12
CENTRO DE ATENCIÓN EN SALUD CAFAM KENNEDY	28	0	1	0	0	0	0	0	0	100%	28
CENTRO DE ATENCIÓN EN SALUD CAFAM AVENIDA AMÉRICAS	0	0	0	0	0	0	0	0	0	NA	0
CLÍNICA DE NUESTRA SEÑORA DE LA PAZ	11	0	0	0	0	0	0	0	0	100%	11
UNIMÉDICA SANTAFE KENNEDY	1	0	0	0	0	0	0	0	0	100%	1
UNIDAD MÉDICA SANTA FE AMÉRICAS	6	0	0	0	0	0	0	0	0	100%	6
CRUZ ROJA COLOMBIANA SOB. SEDE ALQUERÍA	188	100	45	0	0	1	3	3	99%	182	100%
UNIDAD DE SERVICIOS KENNEDY	5	1	0	0	0	0	0	1	80%	4	4
UNIDAD MÉDICA INTEGRAL MARÍA AUXILIADORA LIMITADA	0	0	0	0	0	0	0	0	0	NA	0
CLÍNICA COLSUBSIDIO CIUDAD ROMA	104	1	26	0	0	1	2	2	99%	100	100%
CENTRO MÉDICO COLSUBSIDIO PRIMERO DE MAYO	4	1	0	0	0	0	0	0	100%	4	4
CENTRO MÉDICO COLSUBSIDIO IPANEMA	1	1	0	0	0	0	0	0	100%	1	1
CONSULTORIO MÉDICO COLSUBSIDIO PLAZA DE LAS AMÉRICAS	0	0	0	0	0	0	0	0	0	NA	0
CENTRO MÉDICO COLSUBSIDIO PLAZA DE LAS AMÉRICAS	4	0	0	0	0	0	0	0	100%	4	4
EUSALUD CLÍNICA DE TRAUMATOLOGÍA Y ORTOPEDIA	2	2	0	0	0	0	0	0	100%	2	2
EUSALUD MANDALAY	0	0	0	0	0	0	0	0	0	NA	0
CLÍNICA DE ORTOPEDIA Y ACCIDENTES LABORALES	0	0	0	0	0	0	0	0	0	NA	0
IVAN ORTIZ ORDÓÑEZ	0	0	0	0	0	0	0	0	0	NA	0
CLÍNICA DEL SEÑO IPS LTDA SEDE KENNEDY	0	0	0	0	0	0	0	0	0	NA	0
VRREY SOLIS IPS SA KENNEDY	3	1	0	0	0	0	0	0	100%	3	3
VRREY SOLIS IPS SA OCCIDENTE	1	0	0	0	0	0	0	0	0	100%	1
VRREY SOLIS IPS SA BOSCA	4	0	0	0	0	0	0	0	100%	4	4
CLÍNICA DEL OCCIDENTE SA	30	2	1	0	0	0	3	0	100%	27	100%
ADRIAN GUTIERREZ RUIZ	0	0	0	0	0	0	0	0	0	NA	0
VIVA 1A IPS ALQUERÍA	0	0	0	0	0	0	0	0	0	NA	0
VIVA 1A IPS KENNEDY	9	0	0	0	0	0	0	0	100%	9	9
VIVA 1A IPS VENEZIA	4	0	0	0	0	0	0	0	100%	4	4
CLÍNICA MEDICAL SAS	3	0	0	0	0	0	0	0	100%	3	3
HOSPITAL OCCIDENTE DE KENNEDY	107	23	7	0	0	0	20	10	91%	77	100%
HOSPITAL PEDIÁTRICO TINTAL	93	21	6	0	0	0	23	11	88%	59	100%
CENTRO DE SALUD PATIO BONITO	15	0	0	0	0	0	0	0	100%	15	15
CENTRO DE SALUD ABASTOS	6	0	0	0	0	0	0	0	100%	6	6
CENTRO DE SALUD BOMBEROS	29	0	0	0	0	0	0	0	100%	29	29
CENTRO DE SALUD MEXICANA	38	11	0	0	0	0	1	0	100%	36	100%
CENTRO DE SALUD ALQUERÍA	0	0	0	0	0	0	0	0	0	NA	0
CENTRO DE SALUD BRITALIA	0	0	0	0	0	0	0	0	0	NA	0
CENTRO DE SALUD CARVAJAL	0	0	0	0	0	0	0	0	0	NA	0
CENTRO DE SALUD PATIOS	3	0	0	0	0	0	0	0	100%	3	3
CENTRO DE SALUD CATALINA	1	0	0	0	0	0	0	0	100%	1	1
CENTRO DE SALUD TINTAL	9	0	0	0	0	0	0	0	100%	9	9
SERVISALUD OCL KENNEDY	3	1	0	0	0	0	0	0	100%	3	3
SERVISALUD OCL OCCIDENTE	8	1	2	0	0	0	0	0	100%	8	8
CENTRO MÉDICO PLAZA DE LAS AMÉRICAS	6	1	1	0	0	0	1	1	83%	4	100%
CENTRO MÉDICO KENNEDY BOMBEROS	27	9	2	0	0	0	0	0	100%	27	27

Fuente: Bases Sivigila SE 04 Subred Suroccidente 2025

La Oportunidad mide el % de casos notificados al Sivigila con clasificación inicial de probables o sospechosos, se debe definir su clasificación final de caso, posteriormente a la investigación realizada por la entidad territorial notificadora, esta clasificación puede ser confirmación, descarte por laboratorio o unidad de análisis, descarte por error de digitación.

El cumplimiento Mide el % de casos notificados al Sivigila con clasificación inicial de probables o sospechosos, se debe definir su clasificación final de caso, posteriormente a la revisión realizada por la Subred, esta clasificación puede ser confirmación, descarte por laboratorio o unidad de análisis, descarte por error de digitación. El 59,09% (n=26) de las UPGDs realizaron el ajuste de casos oportunamente.

Tabla 34. Cumplimiento Y Calidad En El Ingreso De Laboratorios De Los Eventos Confirmados Por Laboratorio Sem\_04\_ 2025 Kennedy

NOMBRE RAZON SOCIAL	CUMPLIMIENTO Y CALIDAD EN EL INGRESO DE LABORATORIOS DE LOS EVENTOS CONFIRMADOS POR LABORATORIO		
	NUMERO DE CASOS CONFIRMADOS POR LABORATORIO (INGRESO Y AJUSTE)	NUMERO CASOS CON REPORTE POSITIVO, REACTIVO O COMPATIBLE INGRESADO EN EL MODULO LABORATORIO DEL SISTEMA	% CUMPLIMIENTO
UNIDAD DE ATENCION PRIMARIA DARSALUD	7	7	100,0%
CENTRO DE ATENCION EN SALUD CAFAM KENNEDY	9	9	100,0%
CENTRO DE ATENCION EN SALUD CAFAM AVENIDA AMERICAS	11	11	100,0%
CLINICA DE NUESTRA SEÑORA DE LA PAZ	1	1	100,0%
UNIMEDICA SANTA FE KENNEDY	1	1	100,0%
UNIDAD MEDICA SANTA FE AMERICAS	4	4	100,0%
CRUZ ROJA COLOMBIANA SCB SEDE ALQUERIA	67	65	97,0%
UNIDAD DE SERVICIOS KENNEDY	9	9	100,0%
UNIDAD MEDICA INTEGRAL MARIA AUXILIADORA LIMITADA	1	1	100,0%
CLINICA COLSUBSIDIO CIUDAD ROMA	39	38	97,4%
CENTRO MEDICO COLSUBSIDIO PRIMERO DE MAYO	1	1	100,0%
CENTRO MEDICO COLSUBSIDIO IPANEMA	2	2	100,0%
CONSULTORIO MEDICO COLSUBSIDIO PLAZA DE LAS AMERIC	0	0	
CENTRO MEDICO COLSUBSIDIO PLAZA DE LAS AMERICAS	9	9	100,0%
EUSALUD CLINICA DE TRAUMATOLOGIA Y ORTOPEDIA	1	1	100,0%
EUSALUD MANDALAY	0	0	
CLINICA DE ORTOPEDIA Y ACCIDENTES LABORALES	0	0	
IVAN ORTIZ ORDOÑEZ	0	0	
CLINICA DEL SENO IPS LTDA SEDE KENNEDY	15	15	100,0%
VIRREY SOLIS IPS SA KENNEDY	2	2	100,0%
VIRREY SOLIS IPS SA OCCIDENTE	3	3	100,0%
VIRREY SOLIS IPS SA BOSA	2	2	100,0%
CLINICA DEL OCCIDENTE SA	17	17	100,0%
ADRIAN GUTIERREZ RUIZ	0	0	
VIVA 1A IPS ALQUERIA	2	2	100,0%
VIVA 1A IPS KENNEDY	5	4	80,0%
VIVA 1 A IPS VENECIA	0	0	
CLINICA MEDICAL SAS	6	6	100,0%
HOSPITAL OCCIDENTE DE KENNEDY	42	41	97,6%
HOSPITAL PEDIATRICO TINTAL	9	8	88,9%
CENTRO DE SALUD PATIO BONITO	2	2	100,0%
CENTRO DE SALUD ABASTOS	0	0	
CENTRO DE SALUD BOMBEROS	0	0	
CENTRO DE SALUD MEXICANA	0	0	
CENTRO DE SALUD ALQUERIA	0	0	
CENTRO DE SALUD BRITALIA	0	0	
CENTRO DE SALUD CARVAJAL	0	0	
CENTRO DE SALUD PATIOS	0	0	
CENTRO DE SALUD CATALINA	4	1	25,0%
CENTRO DE SALUD TINTAL	0	0	
SERVISALUD QCL KENNEDY	1	1	100,0%
SERVISALUD QCL OCCIDENTE	3	3	100,0%
CENTRO MEDICO PLAZA DE LAS AMERICAS	3	3	100,0%
CENTRO MEDICO KENNEDY BOMBEROS	4	4	100,0%

Fuente: Bases Sivigila SE 04 Subred Suroccidente 2025

Mide el % acumulado del ingreso de laboratorios positivos, reactivos o compatibles de eventos notificados y ajustados como confirmados por laboratorio. El 54,54% (N=24) cumplen con el ingreso de laboratorio confirmatorios a eventos confirmados por laboratorio ya sea por clasificación inicial o ajuste final de caso.

## 12.2. ACUMULADO DE CUMPLIMIENTO DE LOS INDICADORES EN LA NOTIFICACION DE LA INFECCION ASOCIADA AL CUIDADO DE LASALUD KENNEDY

Tabla 35. Acumulado de Cumplimiento de la Notificación Colectiva 359\_ Infección Asociada a Dispositivo en Unidad de Cuidos Intensivos Sem \_ 04\_ 2025 Kennedy

NOMBRE RAZON SOCIAL	CUMPLIMIENTO DE LA NOTIFICACIÓN COLECTIVA 359												% CUMPLIMIENTO IAD
	ENERO	FEBRERO	MARZO	ABRIL	MAYO	JUNIO	JULIO	AGOSTO	SEPTIEMBRE	OCTUBRE	NOVIEMBRE	DICIEMBRE	
CLINICA COLSUBSIDIO CIUDAD ROMA	X												0,08
CLINICA DEL OCCIDENTE SA	X												0,083
CLINICA MEDICAL SAS	X												0,083
HOSPITAL OCCIDENTE DE KENNEDY	X												0,083
HOSPITAL PEDIATRICO TINTAL	X												0,083

Fuente: Bases Sivigila SE 04 Subred Suroccidente 2025

Mide el % acumulado de la notificación colectiva 359 Infección Asociada a dispositivo en Unidad de Cuidados Intensivos con un cumplimiento del 100% (n=5) de notificación. Para el caso de la UPGD EUSALUD CLINICA DE TRAUMATOLOGIA Y ORTOPEdia para el mes de julio/24 tiene cierre temporal de la UCIA

Tabla 36. Acumulado de Cumplimiento de la Notificación Colectiva 354\_ Consumo de Antibióticos en el Ámbito Hospitalario\_ Sem \_ 04\_ 2025 Kennedy

NOMBRE RAZON SOCIAL	CUMPLIMIENTO DE LA NOTIFICACIÓN COLECTIVA 354												% CUMPLIMIENTO CAB
	ENERO	FEBRERO	MARZO	ABRIL	MAYO	JUNIO	JULIO	AGOSTO	SEPTIEMBRE	OCTUBRE	NOVIEMBRE	DICIEMBRE	
CLINICA COLSUBSIDIO CIUDAD ROMA	X												0,083
CLINICA DEL OCCIDENTE SA	X												0,083
CLINICA MEDICAL SAS	X												0,083
HOSPITAL OCCIDENTE DE KENNEDY	X												0,083
HOSPITAL PEDIATRICO TINTAL													0

Fuente: Bases Sivigila SE 04 Subred Suroccidente 2025

Mide el % acumulado de la notificación colectiva 354 Consumo de Antibióticos en el Ámbito Hospitalario\_ Sem \_ 04\_ 2025 Kennedy con un cumplimiento del 100% (n=5).

Tabla 37. Acumulado de Cumplimiento de la Notificación Colectiva 362 \_ Infecciones de Sitio Quirúrgico Asociada a Procedimiento Médico Quirúrgico\_ Sem \_ 02\_2025 Kennedy

NOMBRE RAZON SOCIAL	CUMPLIMIENTO DE LA NOTIFICACIÓN COLECTIVA 362												
	ENERO	FEBRERO	MARZO	ABRIL	MAYO	JUNIO	JULIO	AGOSTO	SEPTIEMBRE	OCTUBRE	NOVIEMBRE	DICIEMBRE	% CUMPLIMIENTO ISO COLECTIVA
CLINICA COLSUBSIDIO CIUDAD ROMA	X												0,083
CLINICA DEL OCCIDENTE SA	X												0,083
CLINICA MEDICAL SAS	X												0,083
HOSPITAL OCCIDENTE DE KENNEDY	X												0,083
HOSPITAL PEDIATRICO TINTAL	X												0,083

Fuente: Bases Sivigila SE 04 Subred Suroccidente 2025

Mide el % acumulado de la notificación colectiva 362 Infecciones de Sitio Quirúrgico Asociada a Procedimiento Médico Quirúrgico\_ Sem \_ 04\_2025 Fontibón con un cumplimiento del 100% (n=5) de notificación.

#### 14. INDICADORES LOCALIDAD DE PUENTE ARANDA

##### 13.1. SIVIGILA INDICADORES

Tabla 38. Cumplimiento En La Entrega Del Reporte Semanal Sivigila 4.0 SEM\_ 04\_ 2025 Subred Sur Occidente. Localidad De Puente Aranda

NOMBRE RAZON SOCIAL	CUMPLIMIENTO EN LA ENTREGA DEL REPORTE SEMANAL SIVIGILA 4.0						
	NOTIFICACION OPORTUNA	NOTIFICACION FIN DE SEMANA	NOTIFICACION VIERNES	DIGITACION EISP CAPTURA LINEA	NUMERO DE SEMANAS EN LAS QUE LA UPGD CUMPLIO CON LA NOTIFICACION SEMANAL (DIA Y HORA ESTABLECIDA)	SEMANAS EPIDEMIOLÓGICAS EVALUADAS PARA EL MES	% CUMPLIMIENTO
CENTRO MEDICO COLMEDICA SEDE PLAZA CENTRAL	1	0	0	4	5	5	100%
UNIDAD MEDICA Y DE DIAGNOSTICO - IPS	1	0	0	4	5	5	100%
IPS SURA PLAZA CENTRAL	1	1	0	3	5	5	100%
CENTRO MÉDICO COLSUBSIDIO PLAZA CENTRAL	1	0	0	4	5	5	100%
CENTRO MEDICO SURA PLAZA CENTRAL	0	1	0	4	5	5	100%
VIRREY SOLIS IPS SA AMERICAS	1	1	0	3	5	5	100%
ESTABLECIMIENTO CARCELARIO LA MODELO-PUENTE ARANDA	1	0	0	4	5	5	100%
CAYRE SEDE AMERICAS	2	2	0	1	5	5	100%
TOMAS FERNANDO PEREIRA ARMERO	1	0	1	2	4	5	80%
JESUS ALBERTO PEREIRA ARMERO	0	1	1	3	5	5	100%
JUAN JOSE CEDIEL MENDOZA	1	0	0	4	5	5	100%
FERNANDO BARON BARRERA	1	0	0	3	4	5	80%
VIVA 1A IPS LAS AMERICAS	1	0	0	4	5	5	100%
VIVA 1A IPS PUENTE ARANDA	1	0	0	4	5	5	100%
CLÍNICOS PROGRAMAS DE ATENCIÓN INTEGRAL SAS IPS	0	1	0	4	5	5	100%
CENTRO DE SALUD ALCALÁ MUZÚ	1	0	0	4	5	5	100%
CENTRO DE SALUD ASUNCIÓN BOCHICA	1	0	0	4	5	5	100%
CENTRO DE SALUD TRINIDAD GALÁN	0	1	0	4	5	5	100%
POLICIA DE CUNDINAMARCA - PUENTE ARANDA	1	0	0	4	5	5	100%
DISPENSARIO MEDICO NIVEL II BOGOTA	1	0	0	4	5	5	100%
CENTRO DE REHABILITACION BASAN	1	0	0	4	5	5	100%
DISPENSARIO MEDICO DE LA FUERZA AEREA COLOMBIANA	1	0	0	4	5	5	100%
CENTRO MEDICO ZONA IN LOCAL 100	1	0	0	4	5	5	100%
CENTRO MEDICO PLAZA CENTRAL	0	1	0	4	5	5	100%
UNIDAD DE URGENCIAS PUENTE ARANDA	1	0	0	4	5	5	100%

Fuente: Bases Sivigila SE 04 Subred Suroccidente 2025.

Corresponde al % semanal, de la entrega del reporte de notificación los días y horas establecidos para cada nivel del flujo de información, a través del Sivigila, sin exceptuar los festivos. El 92% (n= 23) de las UPGDs realizaron entrega oportuna del informe semanal SIVIGILA 4.0.

Tabla 39. Porcentaje De Silencio Epidemiológico Acumulado Sem\_04\_2025\_ Subred Sur Occidente Localidad Puente Aranda

NOMBRE RAZON SOCIAL	PORCENTAJE DE SILENCIO EPIDEMIOLÓGICO	
	NUMERO DE SEMANAS EN LAS QUE LA UPGD NO CUMPLIO CON LA NOTIFICACION SEMANAL (DIA Y HORA ESTABLECIDA)	% INCUMPLIMIENTO
CENTRO MEDICO COLMEDICA SEDE PLAZA CENTRAL	0	0%
UNIDAD MEDICA Y DE DIAGNOSTICO - IPS	0	0%
IPS SURA PLAZA CENTRAL	0	0%
CENTRO MÉDICO COLSUBSIDIO PLAZA CENTRAL	0	0%
CENTRO MEDICO SURA PLAZA CENTRAL	0	0%
VIRREY SOLIS IPS SA AMERICAS	0	0%
ESTABLECIMIENTO CARCELARIO LA MODELO-PUENTE ARANDA	0	0%
CAYRE SEDE AMERICAS	0	0%
TOMAS FERNANDO PEREIRA ARMERO	1	20%
JESUS ALBERTO PEREIRA ARMERO	0	0%
JUAN JOSE CEDIEL MENDOZA	0	0%
FERNANDO BARON BARRERA	1	20%
VIVA 1A IPS LAS AMERICAS	0	0%
VIVA 1A IPS PUENTE ARANDA	0	0%
CLÍNICOS PROGRAMAS DE ATENCIÓN INTEGRAL SAS IPS	0	0%
CENTRO DE SALUD ALCALÁ MUZÚ	0	0%
CENTRO DE SALUD ASUNCIÓN BOCHICA	0	0%
CENTRO DE SALUD TRINIDAD GALÁN	0	0%
POLICIA DE CUNDINAMARCA - PUENTE ARANDA	0	0%
DISPENSARIO MEDICO NIVEL II BOGOTA	0	0%
CENTRO DE REHABILITACION BASAN	0	0%
DISPENSARIO MEDICO DE LA FUERZA AEREA COLOMBIANA	0	0%
CENTRO MEDICO ZONA IN LOCAL 100	0	0%
CENTRO MEDICO PLAZA CENTRAL	0	0%
UNIDAD DE URGENCIAS PUENTE ARANDA	0	0%

Fuente: Bases Sivigila SE 04 Subred Suroccidente 2025

Corresponde al % semanal, de la entrega del reporte de notificación los días y horas NO establecidos para cada nivel del flujo de información, a través del Sivigila, sin exceptuar los festivos. El 8% (n= 2) de las UPGDs presentan silencio epidemiológico

Tabla 40. Cumplimiento Acumulado De La Notificación Sivigila Escritorio Sem\_04\_2025 - Subred Sur Occidente Localidad Puente Aranda

NOMBRE RAZON SOCIAL	CUMPLIMIENTO ACUMULADO DE LA NOTIFICACION SIVIGILA ESCRITORIO			
	% DE SEMANAS NOTIFICADAS POSITIVAS	% DE SEMANAS NOTIFICADAS NEGATIVAS	% SEMANAS SILENCIOSA	% DE CUMPLIMIENTO
CENTRO MEDICO COLMEDICA SEDE PLAZA CENTRAL	100%	0%	0%	100%
UNIDAD MEDICA Y DE DIAGNOSTICO - IPS	100%	0%	0%	100%
IPS SURA PLAZA CENTRAL	100%	0%	0%	100%
CENTRO MÉDICO COLSUBSIDIO PLAZA CENTRAL	100%	0%	0%	100%
CENTRO MEDICO SURA PLAZA CENTRAL	100%	0%	0%	100%
VIRREY SOLIS IPS SA AMERICAS	100%	0%	0%	100%
ESTABLECIMIENTO CARCELARIO LA MODELO-PUENTE ARANDA	100%	0%	0%	100%
CAYRE SEDE AMERICAS	20%	80%	0%	100%
TOMAS FERNANDO PEREIRA ARMERO	80%	0%	20%	80%
JESUS ALBERTO PEREIRA ARMERO	100%	0%	0%	100%
JUAN JOSE CEDIEL MENDOZA	100%	0%	0%	100%
FERNANDO BARON BARRERA	80%	0%	20%	80%
VIVA 1A IPS LAS AMERICAS	100%	0%	0%	100%
VIVA 1A IPS PUENTE ARANDA	100%	0%	0%	100%
CLÍNICOS PROGRAMAS DE ATENCIÓN INTEGRAL SAS IPS	100%	0%	0%	100%
CENTRO DE SALUD ALCALÁ MUZÚ	100%	0%	0%	100%
CENTRO DE SALUD ASUNCIÓN BOCHICA	100%	0%	0%	100%
CENTRO DE SALUD TRINIDAD GALÁN	100%	0%	0%	100%
POLICIA DE CUNDINAMARCA - PUENTE ARANDA	100%	0%	0%	100%
DISPENSARIO MEDICO NIVEL II BOGOTA	100%	0%	0%	100%
CENTRO DE REHABILITACION BASAN	100%	0%	0%	100%
DISPENSARIO MEDICO DE LA FUERZA AEREA COLOMBIANA	100%	0%	0%	100%
CENTRO MEDICO ZONA IN LOCAL 100	100%	0%	0%	100%
CENTRO MEDICO PLAZA CENTRAL	100%	0%	0%	100%
UNIDAD DE URGENCIAS PUENTE ARANDA	100%	0%	0%	100%

Fuente: Bases Sivigila SE 04 Subred Suroccidente 2025

Mide el % acumulado de la notificación positiva o negativa de la presencia de eventos objeto de vigilancia en salud pública en la semana epidemiológica de estudio. El 92 % (n=23) de las UPGDs presentan cumplimiento de notificación quedando como positivas.

Tabla 41. Desagregación De Eventos Individuales Notificados -Clasificación Inicial De Caso Acumulado Sem\_04\_ 2025, Puente Aranda

NOMBRE RAZON SOCIAL	DESAGREGACIÓN DE EVENTOS INDIVIDUALES NOTIFICADOS -CLASIFICACION INICIAL DE CASO					
	TOTAL DE CASOS INDIVIDUALES NOTIFICADOS POR LA UPGD	SOSPECHOSOS	PROBABLES	CONFIRMADO POR LABORATORIO	CONFIRMADO POR CLINICA	CONFIRMADO POR NEXO EPIDEMIOLOGICO
CENTRO MEDICO COLMEDICA SEDE PLAZA CENTRAL	13	7	1	3	2	0
UNIDAD MEDICA Y DE DIAGNOSTICO - IPS	3	3	0	0	0	0
IPS SURA PLAZA CENTRAL	16	2	0	9	5	0
CENTRO MÉDICO COLSUBSIDIO PLAZA CENTRAL	34	17	7	1	9	0
CENTRO MEDICO SURA PLAZA CENTRAL	14	4	3	3	4	0
VIRREY SOLIS IPS SA AMERICAS	216	67	1	33	115	0
ESTABLECIMIENTO CARCELARIO LA MODELO-PUENTE ARANDA	3	0	0	1	2	0
CAYRE SEDE AMERICAS	7	0	0	6	1	0
TOMAS FERNANDO PEREIRA ARMERO	0	0	0	0	0	0
JESUS ALBERTO PEREIRA ARMERO	0	0	0	0	0	0
JUAN JOSE CEDIEL MENDOZA	0	0	0	0	0	0
FERNANDO BARON BARRERA	0	0	0	0	0	0
VIVA 1A IPS LAS AMERICAS	18	8	0	7	3	0
VIVA 1A IPS PUENTE ARANDA	6	4	0	2	0	0
CLÍNICOS PROGRAMAS DE ATENCIÓN INTEGRAL SAS IPS	1	0	0	1	0	0
CENTRO DE SALUD ALCALÁ MUZÚ	1	1	0	0	0	0
CENTRO DE SALUD ASUNCIÓN BOCHICA	1	0	0	1	0	0
CENTRO DE SALUD TRINIDAD GALÁN	22	5	0	1	16	0
POLICIA DE CUNDINAMARCA - PUENTE ARANDA	9	8	0	0	1	0
DISPENSARIO MEDICO NIVEL II BOGOTA	14	9	0	2	3	0
CENTRO DE REHABILITACION BASAN	6	3	0	1	2	0
DISPENSARIO MEDICO DE LA FUERZA AEREA COLOMBIANA	2	0	0	0	2	0
CENTRO MEDICO ZONA IN LOCAL 100	47	19	1	3	24	0
CENTRO MEDICO PLAZA CENTRAL	10	8	1	0	1	0
UNIDAD DE URGENCIAS PUENTE ARANDA	250	43	4	61	142	0

Fuente: Bases Sivigila SE 04 Subred Suroccidente 2025

Describe la clasificación inicial de los eventos individuales notificados a SIVIGILA por la UPGD. Las UPGDs que presentan mayor notificación son: Unidad de Urgencias Puente Aranda 250, Virrey Solis IPS SA Américas 216, Centro Médico Colsubsidio Plaza Central 34, Centro Medico Zona IN Local 100 47, Centro de Salud Trinidad Galán 22, Centro Medico Sura Plaza Central 14



Tabla 42. Oportunidad En La Notificación Semanal Acumulado Sem\_04\_2025 Puente Aranda

NOMBRE RAZON SOCIAL	OPORTUNIDAD EN LA NOTIFICACION SEMANAL		
	TOTAL DE CASOS NOTIFICADOS	TOTAL DE CASOS NOTIFICADOS DENTRO DE LOS 8 DIAS DE CONSULTA	% DE OPORTUNIDAD
CENTRO MEDICO COLMEDICA SEDE PLAZA CENTRAL	3	3	100%
UNIDAD MEDICA Y DE DIAGNOSTICO - IPS	0	0	NA
IPS SURA PLAZA CENTRAL	13	13	100%
CENTRO MÉDICO COLSUBSIDIO PLAZA CENTRAL	11	11	100%
CENTRO MEDICO SURA PLAZA CENTRAL	9	9	100%
VIRREY SOLIS IPS SA AMERICAS	135	134	99%
ESTABLECIMIENTO CARCELARIO LA MODELO-PUENTE ARANDA	3	3	100%
CAYRE SEDE AMERICAS	0	0	NA
TOMAS FERNANDO PEREIRA ARMERO	0	0	NA
JESUS ALBERTO PEREIRA ARMERO	0	0	NA
JUAN JOSE CEDIEL MENDOZA	0	0	NA
FERNANDO BARON BARRERA	0	0	NA
VIVA 1A IPS LAS AMERICAS	9	9	100%
VIVA 1A IPS PUENTE ARANDA	2	1	50%
CLÍNICOS PROGRAMAS DE ATENCIÓN INTEGRAL SAS IPS	0	0	NA
CENTRO DE SALUD ALCALÁ MUZÚ	0	0	NA
CENTRO DE SALUD ASUNCIÓN BOCHICA	1	1	100%
CENTRO DE SALUD TRINIDAD GALÁN	16	16	100%
POLICIA DE CUNDINAMARCA - PUENTE ARANDA	0	0	NA
DISPENSARIO MEDICO NIVEL II BOGOTA	4	4	100%
CENTRO DE REHABILITACION BASAN	3	3	100%
DISPENSARIO MEDICO DE LA FUERZA AEREA COLOMBIANA	2	2	100%
CENTRO MEDICO ZONA IN LOCAL 100	19	19	100%
CENTRO MEDICO PLAZA CENTRAL	1	1	100%
UNIDAD DE URGENCIAS PUENTE ARANDA	197	196	99%

Fuente: Bases Sivigila SE 04 Subred Suroccidente 2025

Mide el promedio de días comprendidos entre la consulta y la notificación del caso al Sivigila. (para los eventos de notificación rutinaria son 8 días. El 52% (n=13) de las UPGDs realizaron oportunamente la notificación semanal.

Tabla 43. Oportunidad En La Notificación Inmediata Acumulado Sem\_04\_ 2025 Localidad De Puente Aranda

NOMBRE RAZON SOCIAL	OPORTUNIDAD EN LA NOTIFICACION INMEDIATA		
	TOTAL DE CASOS NOTIFICADOS	TOTAL DE CASOS NOTIFICADOS DENTRO DE 1 DIAS	% DE OPORTUNIDAD
CENTRO MEDICO COLMEDICA SEDE PLAZA CENTRAL	7	7	100%
UNIDAD MEDICA Y DE DIAGNOSTICO - IPS	3	3	100%
IPS SURA PLAZA CENTRAL	2	2	100%
CENTRO MÉDICO COLSUBSIDIO PLAZA CENTRAL	18	16	89%
CENTRO MEDICO SURA PLAZA CENTRAL	4	3	75%
VIRREY SOLIS IPS SA AMERICAS	71	69	97%
ESTABLECIMIENTO CARCELARIO LA MODELO-PUENTE ARANDA	0	0	NA
CAYRE SEDE AMERICAS	0	0	NA
TOMAS FERNANDO PEREIRA ARMERO	0	0	NA
JESUS ALBERTO PEREIRA ARMERO	0	0	NA
JUAN JOSE CEDIEL MENDOZA	0	0	NA
FERNANDO BARON BARRERA	0	0	NA
VIVA 1A IPS LAS AMERICAS	8	8	100%
VIVA 1A IPS PUENTE ARANDA	4	4	100%
CLÍNICOS PROGRAMAS DE ATENCIÓN INTEGRAL SAS IPS	0	0	NA
CENTRO DE SALUD ALCALÁ MUZÚ	1	1	100%
CENTRO DE SALUD ASUNCIÓN BOCHICA	0	0	NA
CENTRO DE SALUD TRINIDAD GALÁN	5	5	100%
POLICIA DE CUNDINAMARCA - PUENTE ARANDA	8	8	100%
DISPENSARIO MEDICO NIVEL II BOGOTA	9	9	100%
CENTRO DE REHABILITACION BASAN	2	2	100%
DISPENSARIO MEDICO DE LA FUERZA AEREA COLOMBIANA	0	0	NA
CENTRO MEDICO ZONA IN LOCAL 100	20	20	100%
CENTRO MEDICO PLAZA CENTRAL	8	8	100%
UNIDAD DE URGENCIAS PUENTE ARANDA	53	50	94%

Fuente: Bases Sivigila SE 04 Subred Suroccidente 2025

Mide el promedio de días comprendidos entre la consulta y la notificación del caso al Sivigila. (para los eventos de notificación inmediata es un día. El 48% (n=12) de las UPGDs realizan la notificación inmediata oportuna.

Tabla 44. Oportunidad En El Ajuste De Casos/ Cumplimiento En El Ajuste De Caso Acumulado Sem\_04\_ 2025  
Localidad De Puente Aranda

NOMBRE RAZON SOCIAL	OPORTUNIDAD EN EL AJUSTE DE CASOS/ CUMPLIMIENTO EN EL AJUSTE DE CASO ACUMULADO											
	TOTAL DE CASOS SOSPECHOSOS Y PROBABLES NOTIFICADOS	AJUSTADOS DESCARTADOS (AJUSTE)	AJUSTADOS CONFIRMADO POR LABORATORIO (AJUSTE)	AJUSTADOS CONFIRMADO POR CUNCA (AJUSTE)	AJUSTADOS CONFIRMADO POR MEDIO INFORMACION (AJUSTE)	AJUSTADOS ERROR DE DIGITACION (AJUSTE)	TOTAL DE CASOS AJUSTADOS	CASOS PENDIENTES POR AJUSTE	% DE CASOS AJUSTADOS	NO APLICA MEDICION	% DE CASOS AJUSTADOS OPORTUNOS	
CENTRO MEDICO COLMEDICA SEDE PLAZA CENTRAL	8	1	0	0	0	0	0	0	100%		8	
UNIDAD MEDICA Y DE DIAGNOSTICO - IPS	3	0	0	0	0	0	0	0	100%		3	
IPS SURA PLAZA CENTRAL	2	0	0	0	0	0	0	0	100%		2	
CENTRO MEDICO COLSUBSIDIO PLAZA CENTRAL	24	0	0	0	0	0	0	6	75%		18	
CENTRO MEDICO SURA PLAZA CENTRAL	7	0	3	0	0	0	0	0	100%		7	
VRREY SOLIS IPS SA AMERICAS	68	0	0	0	0	0	0	1	99%		67	
ESTABLECIMIENTO CARCELARIO LA MODELO-PUENTE ARANDA	0	0	0	0	0	0	0	0	NA		0	
CAYRE SEDE AMERICAS	0	0	0	0	0	0	0	0	NA		0	
TOMAS FERNANDO PEREIRA ARMERO	0	0	0	0	0	0	0	0	NA		0	
JESUS ALBERTO PEREIRA ARMERO	0	0	0	0	0	0	0	0	NA		0	
JUAN JOSE CEDIEL MENDOZA	0	0	0	0	0	0	0	0	NA		0	
FERNANDO BARON BARRERA	0	0	0	0	0	0	0	0	NA		0	
VIVA TA IPS LAS AMERICAS	8	0	0	0	0	0	0	0	100%		8	
VIVA TA IPS PUENTE ARANDA	4	0	0	0	0	0	0	0	100%		4	
CLINICOS PROGRAMAS DE ATENCION INTEGRAL SAS IPS	0	0	0	0	0	0	0	0	NA		0	
CENTRO DE SALUD ALCALA MUZU	1	0	0	0	0	0	0	0	100%		1	
CENTRO DE SALUD ASUNCIÓN BOCHICA	0	0	0	0	0	0	0	0	NA		0	
CENTRO DE SALUD TRINIDAD GALÁN	5	0	0	0	0	0	0	0	100%		5	
POLICIA DE CUNDINAMARCA - PUENTE ARANDA	8	0	0	0	0	0	0	0	100%		8	
DISPENSARIO MEDICO NIVEL II BOGOTA	9	0	0	0	0	0	0	0	100%		9	
CENTRO DE REHABILITACION BASAN	3	0	0	0	0	0	0	0	100%		3	
DISPENSARIO MEDICO DE LA FUERZA AEREA COLOMBIANA	0	0	0	0	0	0	0	0	NA		0	
CENTRO MEDICO ZONA IN LOCAL 100	20	0	1	0	0	0	0	1	95%		19	
CENTRO MEDICO PLAZA CENTRAL	9	0	0	0	0	0	0	0	100%		9	
UNIDAD DE URGENCIAS PUENTE ARANDA	47	3	2	0	0	1	2	1	100%		44	100%

Fuente: Bases Sivigila SE 04 Subred Suroccidente 2025

La Oportunidad mide el % de casos notificados al Sivigila con clasificación inicial de probables o sospechosos, se debe definir su clasificación final de caso, posteriormente a la investigación realizada por la entidad territorial notificadora, esta clasificación puede ser confirmación, descarte por laboratorio o unidad de análisis, descarte por error de digitación. El cumplimiento Mide el % de casos notificados al Sivigila con clasificación inicial de probables o sospechosos, se debe definir su clasificación final de caso, posteriormente a la revisión realizada por la Subred, esta clasificación puede ser confirmación, descarte por laboratorio o unidad de análisis, descarte por error de digitación. El 52% (n=13) de las UPGDs realizaron el ajuste de casos oportunamente.

Tabla 45. Cumplimiento Y Calidad En El Ingreso De Laboratorios De Los Eventos Confirmados Por Laboratorio Sem\_04\_2025 Puente Aranda

NOMBRE RAZON SOCIAL	CUMPLIMIENTO Y CALIDAD EN EL INGRESO DE LABORATORIOS DE LOS EVENTOS CONFIRMADOS POR LABORATORIO		
	NUMERO DE CASOS CONFIRMADOS POR LABORATORIO (INGRESO Y AJUSTE)	NUMERO CASOS CON REPORTE POSITIVO, REACTIVO O COMPATIBLE INGRESADO EN EL MODULO LABORATORIO DEL SISTEMA	% CUMPLIMIENTO
CENTRO MEDICO COLMEDICA SEDE PLAZA CENTRAL	3	3	100,0%
UNIDAD MEDICA Y DE DIAGNOSTICO - IPS	0	0	
IPS SURA PLAZA CENTRAL	9	9	100,0%
CENTRO MÉDICO COLSUBSIDIO PLAZA CENTRAL	1	1	100,0%
CENTRO MEDICO SURA PLAZA CENTRAL	6	6	100,0%
VIRREY SOLIS IPS SA AMERICAS	33	33	100,0%
ESTABLECIMIENTO CARCELARIO LA MODELO-PUENTE ARANDA	1	1	100,0%
CAYRE SEDE AMERICAS	0	0	
TOMAS FERNANDO PEREIRA ARMERO	0	0	
JESUS ALBERTO PEREIRA ARMERO	0	0	
JUAN JOSE CEDIEL MENDOZA	0	0	
FERNANDO BARON BARRERA	0	0	
VIVA 1A IPS LAS AMERICAS	6	6	100,0%
VIVA 1A IPS PUENTE ARANDA	2	2	100,0%
CLÍNICOS PROGRAMAS DE ATENCIÓN INTEGRAL SAS IPS	0	0	
CENTRO DE SALUD ALCALÁ MUZÚ	0	0	
CENTRO DE SALUD ASUNCIÓN BOCHICA	1	1	100,0%
CENTRO DE SALUD TRINIDAD GALÁN	1	1	100,0%
POLICIA DE CUNDINAMARCA - PUENTE ARANDA	0	0	
DISPENSARIO MEDICO NIVEL II BOGOTA	2	2	100,0%
CENTRO DE REHABILITACION BASAN	1	1	100,0%
DISPENSARIO MEDICO DE LA FUERZA AEREA COLOMBIANA	0	0	
CENTRO MEDICO ZONA IN LOCAL 100	4	4	100,0%
CENTRO MEDICO PLAZA CENTRAL	0	0	
UNIDAD DE URGENCIAS PUENTE ARANDA	63	63	100,0%

Fuente: Bases Sivigila SE 04 Subred Suroccidente 2025

Mide el % acumulado del ingreso de laboratorios positivos, reactivos o compatibles de eventos notificados y ajustados como confirmados por laboratorio. El 56 % (n=14) presentan el cumplimiento en el ingreso de laboratorios confirmados por laboratorio.

### 13.2. ACUMULADO DE CUMPLIMIENTO DE LOS INDICADORES EN LA NOTIFICACION DE LA INFECCION ASOCIADA AL CUIDADO DE LA SALUD PUENTE ARANDA

#### CUMPLIMIENTO DE LA NOTIFICACION COLECTIVA EVENTO 362 INFECCIONES ASOCIADAS A PROCEDIMIENTOS MÉDICOS QUIRÚRGICOS 04\_2025 PUENTE ARANDA

NOMBRE RAZON SOCIAL	CUMPLIMIENTO DE LA NOTIFICACIÓN COLECTIVA 362												
	ENERO	FEBRERO	MARZO	ABRIL	MAYO	JUNIO	JULIO	AGOSTO	SEPTIEMBRE	OCTUBRE	NOVIEMBRE	DICIEMBRE	% CUMPLIMIENTO ISO COLECTIVA
CENTRO MEDICO PUENTE ARANDA	X												0,083

Se tiene la UI CENTRO MEDICO PUENTE ARANDA notifica evento 362 infecciones asociadas a procedimientos médicos quirúrgicos a semana 04 de 2025

## 8. ERRORES DE CARGA - SEMANAL SIVIGILA 4.0 – SEMANA 01 a 04 de 2025

### 8.1. ERRORES DE CARGA - SEMANAL SIVIGILA 4.0 – SEMANA 01 a 04 de 2025 FONTIBON

Tabla 46. Envío Tardío y Error de Carga Localidad de Fontibón semana epidemiológica 01 de 2025

LOCALIDAD	CODIGO	RAZON SOCIAL	OBSERVACION
FONTIBON	110012894209	HEALTH LIFE IPS SAS SEDE MODELIA	MAL/ERROR DE CARGA

Fuente: Base Sivigila SE 01, Subred Suroccidente 2025

Tabla 47. Notificaciones errores de carga semanal Sivigila 4.0 – Semana Epidemiológica 02 de 2025

LOCALIDAD	CODIGO	RAZON SOCIAL	OBSERVACION
FONTIBON	110010918662	CENTRO MEDICO COLSANITAS SALITRE	ERROR DE CARGA / ARCHIVO MAL NOMBRADO
FONTIBON	110010649517	ANALIZAR LABORATORIO CLINICO AUTOMATIZADO SAS	ERROR DE CARGA / SEMANA DIFERENTE
	11001218320	SIES SALUD DORADO	ERROR DE CARGA / ARCHIVO MAL NOMBRADO

Fuente: Base Sivigila SE 02, Subred Suroccidente 2025

Tabla 50. Notificaciones errores de carga semanal Sivigila 4.0 – Semana Epidemiológica 03 de 2025

LOCALIDAD	CODIGO	RAZON SOCIAL	OBSERVACION
FONTIBON	110013694401	JUAN MANUEL CORREA GOMEZ	PLANO CARGADOS DOS VECES
FONTIBON			

FONTIBON	110013630005	CENTRO MEDICO COLSANITAS PREMIUM SALITRE	PLANO MAL NOMBRADO
FONTIBON	110013630005	CENTRO MEDICO COLSANITAS PREMIUM SALITRE	PLANO MAL NOMBRADO
FONTIBON	10013073902	APREHSI GROUP	PLANO CARGADOS DOS VECES/PLANO SEMANA INCORRECTA "52"
FONTIBON	110013029626	CENTRO DE SALUD SAN PABLO	PLANO MAL NOMBRADO

Fuente: Base Sivigila SE 03, Subred Suroccidente 2025

Tabla 5148. Notificaciones errores de carga semanal Sivigila 4.0 – Semana Epidemiológica 04 de 2025

LOCALIDAD	CODIGO	RAZON SOCIAL	OBSERVACION
FONTIBON	110011461701	CLAUDIA PATRICIA ROJAS ZAMBRANO	ERROR DE CARGA/ OTRAS SEMANAS

Fuente: Base Sivigila SE 04 Subred Suroccidente 2025

Tabla 5249. Notificaciones tardia semanal Sivigila 4.0 – Semana Epidemiológica 01 de 2025

LOCALIDAD	CODIGO	RAZON SOCIAL	OBSERVACION
FONTIBON	110013764101	SERVÍ IPS SAS	NOTIFICACION TARDIA

Fuente: Base Sivigila SE 01 Subred Suroccidente 2025

**13.3. RELACION DE ERRORES DE CARGA Y NOTIFICACION TARDIA SEMANA 01 A 04 2025  
LOCALIDAD BOSA**

**ERRORES DE CARGA - SEMANAL SIVIGILA 4.0 – SEMANA 01 a 04 DE 2025  
LOCALIDAD BOSA**

**ERROR DE CARGA LOCALIDAD DE KENNEDY SEMANA 01 DE 2025**

*Tabla 53. Notificaciones errores de carga - tardío semanal Sivigila 4.0 – Semana 01 de 2025 Localidad Bosa*

LOCALIDAD	CODIGO	RAZON SOCIAL	OBSERVACION
BOSA	110012175901	CENTRO MEDICO ARIZALUD S A S	CODIGO MAL /ERROR DE CARGA

Fuente: Base Sivigila SE 01, Subred Suroccidente 2025

*Tabla 54. Notificaciones errores de carga - tardío semanal Sivigila 4.0 – Semana 02 de 2025 Localidad Bosa*

LOCALIDAD	CODIGO	RAZON SOCIAL	OBSERVACION
BOSA	110010990301	JORGE ENRIQUE ORTIZ BOJACA	ERROR DE CARGA / SEMANA DIFERENTE
BOSA	110010922101	SERVIMED I P S S A UNIDAD MEDICA BOSA	ERROR DE CARGA / CARGADO ANTERIORMENTE
BOSA	110011992005	CENTRO DE EXCELENCIA PARA EL MANEJO DE LA DIABETES SAS SEDE SUR	ERROR DE CARGA / SEMANA DIFERENTE

Fuente: Base Sivigila SE 02, Subred Suroccidente 2025

*Tabla 55. Notificaciones errores de carga - tardío semanal Sivigila 4.0 – Semana 03 de 2025 Localidad Bosa*

LOCALIDAD	CODIGO	RAZON SOCIAL	OBSERVACION
BOSA	110012175901	CENTRO MEDICO ARIZALUD S A S	PLANO CARGADOS DOS VECES

Fuente: Base Sivigila SE 03, Subred Suroccidente 2025

Tabla 55. Notificaciones - tardío semanal Sivigila 4.0 – Semana 02 de 2025 Localidad Bosa

LOCALIDAD	CODIGO	RAZON SOCIAL	OBSERVACION
BOSA	10012090501	TORRES OVALLE LILIANA PATRICIA	ERROR DE CARGUE Y ENVIO TARDIO ("110012090501_02.zip)

Fuente: Base Sivigila SE 02, Subred Suroccidente 2025

## ERRORES DE CARGA - SEMANAL SIVIGILA 4.0 – SEMANA 01 a 04 DE 2025 LOCALIDAD KENNEDY Y PUENTE ARANDA

### ERROR DE CARGA LOCALIDAD DE KENNEDY SEMANA 01 DE 2025

Tabla 56. Error de carga semana Semana 01 de 2025 Localidad Kennedy

LOCALIDAD	CODIGO	RAZON SOCIAL	OBSERVACION
KENNEDY	110013029621	CENTRO DE SALUD CATALINA	CODIGO MAL/ERROR DE CARGA
KENNEDY	110010899504	PROFAMILIA KENNEDY	CODIGO MAL/ERROR DE CARGA

Fuente: Base Sivigila SE 01, Subred Suroccidente 2025

Tabla 507. Error de carga Semana 02 de 2025 Localidad Kennedy

LOCALIDAD	CODIGO	RAZON SOCIAL	OBSERVACION
KENNEDY	110010817103	CLINICA COLSUBSIDIO CIUDAD ROMA	ERROR DE CARGUE, GENERA NEGATIVA ESTANDO POSITIVA CON COLECTIVOS

Fuente: Base Sivigila SE 02, Subred Suroccidente 2025



Tabla 51. Error de carga Semana 03 de 2025 Localidad Kennedy

LOCALIDAD	CODIGO	RAZON SOCIAL	OBSERVACION
KENNEDY	110013029612	CENTRO DE SALUD MEXICANA	PLANO MAL NOMBRADO
KENNEDY	110013252603	IPS DE TODOS KENNEDY CENTRAL	PLANO SEMANA INCORRECTA
KENNEDY	110010672501	CEDIT SAS	PLANO MAL NOMBRADO

Fuente: Base Sivigila SE 03, Subred Suroccidente 2025

Tabla 59. Error de carga Semana 04 de 2025 Localidad Kennedy

LOCALIDAD	CODIGO	RAZON SOCIAL	OBSERVACION
KENNEDY	110010645319	CRUZ ROJA COLOMBIANA SCB SEDE ALQUERIA	ERROR DE CARGA 110010645319_04_INMEDIATA.zip
KENNEDY	110010559733	CENTRO DE ATENCION EN SALUD CAFAM AVENIDA AMERICAS	ERROR DE CARGA 110010559733_04_XLS.zip / 110010559733_04.zip
KENNEDY	110010559733	CENTRO DE ATENCION EN SALUD CAFAM AVENIDA AMERICAS	ERROR DE CARGA 110010559733_04.zip/NOTIFICACIÓN DE EVENTO 995 POR APLICATIVO SIVIGILA ESCRITORIO
KENNEDY	110010733502	UNIDAD DE SERVICIOS KENNEDY	ERROR DE CARGA /OTRAS SEMANAS 110010733502_03.zip
KENNEDY	110011446601	MELBA SANCHEZ ROJAS	CÓDIGO MAL / ERROR DE CARGA PLANOS_SEMANA_04_2025-01-25T09_56_32.zip / PLANOS_SEMANA_04_2025-01-25T09_56_32.zip

Fuente: Base Sivigila SE 04, Subred Suroccidente 2025

**ERRORES DE CARGA - SEMANAL SIVIGILA 4.0 – SEMANA 01 a 04 DE 2025  
LOCALIDAD PUENTE ARANDA**

**ERROR DE CARGA LOCALIDAD DE PUENTE ARANDA SEMANA 01 DE 2025**

*Tabla 60. Error carga Puente Aranda semana 01 de 2025*

LOCALIDAD	CODIGO	RAZON SOCIAL	OBSERVACION
PUENTE ARANDA	110010778216	IPS SURA PLAZA CENTRAL	CODIGO MAL/ERROR DE CARGA
PUENTE ARANDA	110010778216	IPS SURA PLAZA CENTRAL	ERROR DE NOTIFICACION DE EVENTOS QUE YA SE ENCUENTRAN DISPONIBLES EN EL APLICATIVO SIVIGILA WEB (HEPATITIS B 3/12/2024)

Fuente: Base Sivigila SE 01, Subred Suroccidente 2025

*Tabla 52. Error carga Puente Aranda semana 02 de 2025*

LOCALIDAD	CODIGO	RAZON SOCIAL	OBSERVACION
PUENTE ARANDA	110012261601	ANTONIO JOSE LEONARDO AMAYA BERNAL	ERROR DE CARGA / CARGADO ANTERIORMENTE
PUENTE ARANDA	110011805201	LABORATORIO CLINICO DRA MERY MORENO	ERROR DE CARGA / CARGADO ANTERIOR
PUENTE ARANDA	110011472101	EMERGENCIAS MEDICAS 911	ERROR DE CARGA / ARCHIVO CON SEMANA DIFERENTE
PUENTE ARANDA	110013378501	HEALTH SUPPORT SAS	ERROR DE CARGA / ARCHIVO MAL NOMBRADO

Fuente: Base Sivigila SE 02, Subred Suroccidente 2025

Tabla 6253. Error carga Puente Aranda semana 03 de 2025

LOCALIDAD	CODIGO	RAZON SOCIAL	OBSERVACION
PUENTE ARANDA	110011650401	FERNANDO BARON BARRERA	PLANO CARGADOS DOS VECES

Fuente: Base Sivigila SE 03, Subred Suroccidente 2025

Tabla 6354. Error carga Puente Aranda semana 04 de 2025

LOCALIDAD	CODIGO	RAZON SOCIAL	OBSERVACION
PUENTE ARANDA	110013510501	RUBEN DARIO GUTIERREZ MARTINEZ	CÓDIGO MAL / ERROR DE CARGA PLANOS_SEMANA_04_2025- 01-25T08_45_11.zip
PUENTE ARANDA	110012076301	PLANTA PUENTE ARANDA	OTRAS SEMANAS 110012076301_03.zip
PUENTE ARANDA	110010602445	AYUDAS DIAGNOSTICAS SURA PLAZA CENTRAL	NOTIFICACIÓN DE EVENTO 995 POR APLICATIVO SIVIGILA ESCRITORIO

Fuente: Base Sivigila SE 04, Subred Suroccidente 2025

## 9. NOVEDADES SIVIGILA

### 9.1. Lineamiento Nacional para la Vigilancia en Salud Pública 2025

Documento marco para la Vigilancia Salud Pública del país, donde se establecen los parámetros en el sistema de información y las responsabilidades de cada uno de los actores en salud.

### 9.2. Objetivo

Establecer las líneas de acción obligatorias y complementarias a la vigilancia basada en casos predefinidos y en comunidad para fortalecer la identificación, análisis, valoración y respuesta frente a los eventos de interés en salud pública (EISP) en Colombia durante 2025

### 9.3. Silencio epidemiológico

Se considera que la no notificación o silencio epidemiológico de una UPGD debe ser asumida como una alerta respecto a la verdadera captación de casos, por lo tanto, se recomienda realizar BAI a toda UPGD en las situaciones descritas el numeral 5.2 del documento técnico de “Metodología de BAI de RIPS”, que incluyen:

Silencio para un evento transmisible, que ha sido priorizados en el nivel departamental, por más de dos (2) semana epidemiológica.

Silencio para eventos no transmisibles e intoxicaciones por más de un (1) periodo epidemiológico.

Silencio para eventos morbilidad materna extrema y defectos congénitos por más de un (1) periodo epidemiológico (en aquellas UPGD con servicios de atención materna y perinatal).

Silencio para el evento dengue por más de un (1) periodo epidemiológico en los municipios clasificados como muy alta, alta y mediana transmisión, mientras se mantengan el evento en condiciones de brote y durante la vigencia de la circular 013 de 2023 del Ministerio de Salud y Protección Social.

Silencio para el evento malaria por más de un (1) periodo epidemiológico en los municipios endémicos y en eliminación.

Silencio epidemiológico para eventos trazadores como EDA, IRA, en eliminación y erradicación (PFA o sarampión/rubéola) por más de (1) periodo epidemiológico.

Silencio para notificación colectiva IAD, IAPMQ y CAB. Esto será informado a la entidad territorial correspondiente de manera mensual.

Riesgo de silencio epidemiológico corresponde a instituciones que no reporten casos de infecciones en un trimestre. Se realizará retroalimentación monitoreo trimestral a las UPGD con servicio de UCI, hospitalización, sala de partos y cirugía que no identifiquen casos de IAD o IAPMQ.

Las entidades territoriales realizaran seguimiento trimestral a las UPGD que no reporten brotes en el periodo.

### 9.4. Actualización SIVIGILA

El aplicativo sivigila se debe encontrar actualizado con el último instalador Revisión 8.0.0 Act.KB00091, de no aparecer como esta en la imagen por favor comunicarse con el equipo SIVIGILA apoyo Técnico. De igual manera se adjunta de nuevo el actualizador

<https://portalsivigila.ins.gov.co/descarga-de-aplicativo-sivigila>



SIVIGILA - 2018 - Revisión 8.0.0 Act.KB00091 .

## 9.5. Novedades:

Creación del evento Accidentes por otros animales venenosos (Cod. 101)

Cambio en la clasificación del evento Leptospirosis (Cod. 455) de sospechoso a probable

Cambia el valor de la variable "sospecha de evento" del evento individual sin establecer (Cod. 900) quedando como 1 = Síndrome mano, pie, boca 2 = Conjuntivitis 4 = Brucelosis 5 = Hepatitis aguda de origen desconocido 6 = Otros

Cambia el valor de la variable "sospecha de evento" del evento individual sin establecer (Cod. 901) quedando como 1 = Síndrome mano, pie, boca 2 = Conjuntivitis 4 = Brucelosis 5 = Hepatitis aguda de origen desconocido 6 = Otros

Todos los Prestadores de Salud adscritos a la Subred Sur Occidente UPGD/UI, deben garantizar:

1. Soportar la última versión del SIVIGILA escritorio versión 8.0.0
2. Realizar actualización en el SIVIGILA escritorio del año epidemiológico.
3. Para la notificación negativa: se debe realizar en 2 situaciones concretas
  - A. En caso de requerimiento por parte del Ente de Control (actualizaciones o instaladores).
  - B. Cuando la Institución no presente ningún evento en la semana epidemiológica a reportar

## 9.6. FICHAS Y PROTOCOLOS ACTUALIZADOS 2025

ACTUALIZACION DE LAS FICHAS DE NOTIFICACION: La inclusión de las variables se da por la sentencia T-033 de la corte constitucional” donde se da la guía para la inclusión del enfoque diferencial e interseccional” del DANE, esto con el fin de cumplir el estándar definido por el sistema estadístico nacional. Desde el 24 de abril entra en disposición **del módulo de captura en línea de Sivigila 4.0** para los eventos de interés de interés en salud pública, esto permitirá mejorar la oportunidad en la captación de los casos y por ende la posibilidad de generar alertas y tomar medidas de control más efectivas en su entidad territorial.

Se encuentran publicados en la página del Instituto Nacional de Salud y hacen parte del Subsistema de Información del SIVIGILA para cada uno de los eventos objeto de VSP, son fácil identificación porque en su extremo superior derecho llevan el logotipo Colombia potencia de la Vida, escudo Nacional. Logo del Instituto Nacional de Salud, más el logo del SIVIGILA, adicional esta la versión del año de la actualización. Como dato importante la ficha de notificación en la cara A debe llevar las variables relacionadas con el sexo, identidad de género, y orientación sexual, son de obligatorio cumplimiento en la calidad de la información.

ACTUALIZACION DE PROTOCOLOS: El Instituto Nacional realiza la actualización año a año para cada uno de los eventos, según el comportamiento epidemiológico nacional e internacional, como la revisión del estado del arte por eso cada UPGD /UI debe contar con estos para la fácil toma de decisiones en la notificación oportuna y de calidad.

## 9. 7. EVENTOS CAPTURA EN LINEA

El Instituto Nacional de Salud habilito la captura del 100% de los eventos de eliminación, erradicación, control y brotes objeto VSP por la web, como resultado directo lleva a cambio del envío de la notificación, ya que los eventos inmediatos se suben por la web y los semanales también con

envío de correo e información los lunes antes de las 12 m, con envío de soportes y correo al técnico de su localidad. Estableciendo como crítica aquella UPGD/UI que envíe archivo plano sin haber solicitado línea técnica y como estrategia de mejora se cita para reunión virtual y capacitación sobre el proceso de notificación por una Epidemióloga; para poder llevar el tablero control de PNS

## 9.8. SILENCIO EPIDEMIOLOGICO

Según el Lineamiento Nacional para la Vigilancia Salud Pública del Instituto Nacional de Salud 2025, se considera que la no notificación o silencio epidemiológico de una UPGD debe ser asumida como una alerta respecto a la verdadera captación de casos, por lo tanto, se recomienda realizar BAI a toda UPGD en las situaciones descritas el numeral 5.2 del documento técnico de “Metodología de BAI de RIPS”, que incluyen:

1. Silencio para un evento transmisible, que ha sido priorizados en el nivel departamental, por más de dos (2) semanas epidemiológicas.
2. Silencio para eventos no transmisibles e intoxicaciones por más de un (1) periodo epidemiológico.
3. Silencio para eventos morbilidad materna extrema y defectos congénitos por más de un (1) periodo epidemiológico (en aquellas UPGD con servicios de atención materna y perinatal).
4. Silencio para el evento dengue por más de un (1) periodo epidemiológico en los municipios clasificados como muy alta, alta y mediana transmisión, mientras se mantengan el evento en condiciones de brote y durante la vigencia de la circular 013 de 2023 del Ministerio de Salud y Protección Social.
5. Silencio para el evento malaria por más de un (1) periodo epidemiológico en los municipios endémicos y en eliminación.
6. Silencio epidemiológico para eventos trazadores como EDA, IRA, en eliminación y erradicación (PFA o sarampión/rubéola) por más de (1) periodo epidemiológico.
7. Silencio para notificación colectiva IAD, IAPMQ y CAB. Esto será informado a la entidad territorial correspondiente de manera mensual.
8. Riesgo de silencio epidemiológico corresponde a instituciones que no reporten casos de infecciones en un trimestre. Se realizará retroalimentación monitoreo trimestral a las UPGD con servicio de UCI, hospitalización, sala de partos y cirugía que no identifiquen casos de IAD o IAPMQ.
9. Las entidades territoriales realizaran seguimiento trimestral a las UPGD que no reporten brotes en el periodo.

## 9. 9. NOTIFICACION

El personal asignado por la Subredes Integradas de Servicios de Salud para realizar el proceso de “Gestión Informática, deberá reportar los datos consolidados a la Subdirección de Vigilancia en Salud Pública; dentro de los términos de **estructura de datos, responsabilidad, clasificación, periodicidad y destino; cumpliendo con los tiempos establecidos y el flujo de información.**

**9.9.1. Notificación Inmediata:** Reporte a través de la Herramienta informática **SIVIGILA (escritorio y web)** cumpliendo con el flujo de información aquellos eventos que por su comportamiento debe ser informado a un nivel superior para la toma de decisiones e inicio de acciones preventivas.

**9.9.2. Notificación Positiva:** Situación en la que la **UPGD o UI** presenta eventos de interés en Salud Pública en la IPS, para ser notificados a través de la herramienta Informática **SIVIGIA, de manera semanal o inmediata.**

**9.9.3. Notificación Negativa:** Situación en la que la **UPGD No se presentan eventos de interés en Salud Pública** y se informa oportunamente al nivel superior.

**9.9.4. Notificación Silenciosa:** Situación en la que la **UPGD no emite ningún reporte, ni positivo, ni negativo**, durante la semana correspondiente a la notificación.

**9.9.5. Notificación Tardía:** Situación en la que la **UPGD envía la Notificación en fechas posteriores a las establecidas**.

Para envío, comunicación y gestión de la notificación con el grupo SIVIGILA el correo electrónico habilitados es: [notificacionsivigila@saludcapital.gov.co](mailto:notificacionsivigila@saludcapital.gov.co)

Actualmente **están todos los eventos (Cara A y B - Datos básicos - colectivos)** eventos disponibles en el módulo web de captura en línea, por tal motivo si esos eventos son captados en cualquier nivel del sistema de información, deben ser reportados a través del módulo web y no a través de la herramienta escritorio

El nuevo 354 Consumo De Antibióticos En El Ámbito Hospitalario, Disponibles en captura en línea, Del portal Sivigila web 4.0

Tener concordancia de la descarga SIVIGILA 4.0/ESCRITORIO vs fichas de notificación UPGD/UI, mes y localidad

#### **9.9.6. NOTIFICACION SIVIGILA 4.0 Y ESCRITORIO**

1. Antes de 12 m semanal: todos los lunes inmediatos: todos los días.
2. Se solicita enviar pantallazo de soporte de notificación Sivigila 4.0 que incluya hora y fecha
3. La notificación a nivel distrital cambio, de esta manera **los martes no se recibirán notificaciones**, y quienes no cumplan con él envió el lunes hasta las 12 del mediodía generaran silencio epidemiológico.
4. Desde la subred se realizará **requerimiento inmediato** a todas las UPGD que no reporten eventos de interés en salud pública por semana epidemiológica – silencio epidemiológico- (se hará búsqueda activa institucional – BAI - Acta de seguimiento) dado el incumplimiento de oportunidad en la notificación.
5. Una notificación tardía (después de las 12 M) es considerada Notificación en **SILENCIO en SIVIGILA 4.0 Y ESCRITORIO**
6. Se oficiará los silencios en SIVIGILA 4.0, Y en la asistencia técnica periódica se evaluará los silencios reiterativos dejando Plan de Mejora. Recuerde que si presento silencio, inoportunidad o error en carga de archivos en 4,0 se le citara a reunión virtual obligatoria en el transcurso de la semana con el grupo técnico.
7. Las UPGD's que prestan servicio de UCI's adultos deben realizar la notificación de las colectiva de los eventos 354 consumo de antibióticos hospitalarios, 359 notificación colectiva de la infección asociada a dispositivo en la unidad de cuidados intensivos, 362 notificación colectiva de la infección de sitio quirúrgico asociado a procedimiento médico quirúrgico, 352 notificación individual de infección del sitio quirúrgico asociado a procedimiento quirúrgico, 357 notificación de infección asociada a dispositivo en unidad de cuidados intensivos.

### 9.9.7.Semana epidemiológica

- a. Se recuerda que la semana epidemiológica es de domingo a sábado, de acuerdo a lo anterior la notificación semanal se debe realizar de acuerdo al horario de prestación de servicios de la institución,
- b. Si tienen consultas los días sábados se debe notificar hasta terminarlas, en los casos que atienden urgencias solo se podrá notificar hasta el domingo o lunes antes de mediodía. Recuerden por favor que ahora se está validando fecha y hora de **Novedades Notificación SIVIGILA**

Por direccionamiento de la secretaria distrital de salud a todas las UPGD, que a las 11:00 am no han notificado se enviara un correo electrónico a las 11:30 am solicitando la notificación

### 9.9.8.Eventos captura en Línea revisar si se actualiza

Se tiene autorización de la captura en línea del 100% de los eventos por la web de notificación inmediata, semanal y brotes

**Tabla 64. Captura en línea SIVIGILA 4.0**

ORDEN	CODIGO EVENTO	NOMBRE EVENTO	HABILITADO DESDE. PARA CARGA EN LINEA	DILIGENCIAMIENTO CARA
1	113	DESNUTRICION AGUDA EN MENOR DE 5 AÑOS	25/04/2023	A y B
2	346	IRA POR VIRUS NUEVO	25/04/2023	DATOS BASICOS
3	348	IRAG INUSITADO	25/04/2023	A y B
4	210	DENGUE	25/04/2023	A y B
5	220	DENGUE GRAVE	25/04/2023	A y B
6	580	MORTALIDAD POR DENGUE	25/04/2023	A y B
7	465	MALARIA	25/04/2023	A y B
8	880	VIRUELA SIMICA	25/04/2023	A y B
9	452	LESIONES POR AE	25/04/2023	A y B
10	365	INTOXICACIONES	25/04/2023	A y B
11	591	MORTALIDAD INTEGRADA EN MENORES DE 5 AÑOS	25/04/2023	A y B
12	250	ENCEFALITIS DEL NILO OCCIDENTAL EN HUMANOS	25/04/2023	DATOS BASICOS
13	270	ENCEFALITIS EQUINA DEL OESTE EN HUMANOS	25/04/2023	DATOS BASICOS
14	275	ENCEFALITIS EQUINA DEL ESTE EN HUMANOS	25/04/2023	DATOS BASICOS
15	290	ENCEFALITIS EQUINA VENEZOLANA EN HUMANOS	25/04/2023	DATOS BASICOS



16	295	ENFERMEDADES DE ORIGEN PRIONICO	25/04/2023	DATOS BASICOS
17	320	FIEBRE TIFOIDEA Y PARATIFOIDEA	25/04/2023	DATOS BASICOS
18	330	HEPATITIS A	25/04/2023	DATOS BASICOS
19	551	MORTALIDAD MATERNA - DATOS BASICOS (HABILITADO HASTA EL 28 MARZO)	25/04/2023	DATOS BASICOS
20	620	PAROTIDITIS	25/04/2023	DATOS BASICOS
21	630	PESTE (BUBONICA/NEUMONICA)	25/04/2023	DATOS BASICOS
22	780	TIFUS EPIDEMICO TRANSMITIDO POR PIOJOS	25/04/2023	DATOS BASICOS
23	790	TIFUS ENDEMICO TRANSMITIDO POR PULGAS	25/04/2023	DATOS BASICOS
24	831	VARICELA INDIVIDUAL	25/04/2023	DATOS BASICOS
25	342	ENFERMEDADES HUERFANAS	19/05/2023	A y B
26	900	EVENTO SIN ESTABLECER	19/05/2023	A y B
27	740	SIFILIS CONGENITA	8/06/2023	A y B
28	750	SIFILIS GESTACIONAL	8/06/2023	A y B
29	345	IRA GRAVE (VIGILANCIA CENTINELA)	28/06/2023	A y B
30	230	DIFTERIA	2/08/2023	A y B
31	710	RUBEOLA	2/08/2023	A y B
32	730	SARAMPION	2/08/2023	A y B
33	420	LEISHMANIASIS CUTANEA	2/08/2023	A y B
34	430	LEISHMANIASIS MUCOSA	2/08/2023	A y B
35	440	LEISHMANIASIS VISCERAL	2/08/2023	A y B
36	901	EVENTO COLECTIVO SIN ESTABLECER	2/08/2023	COLECTIVO
37	998	EDA COLECTIVO	2/08/2023	COLECTIVO
38	830	VARICELA COLECTIVO	2/08/2023	COLECTIVO
39	621	PAROTIDITIS COLECTIVO	2/08/2023	COLECTIVO
40	549	MORBILIDAD MATERNA EXTREMA	16/08/2023	A y B
41	560	MORTALIDAD PERINATAL Y NEONATAL TARDÍA	14/09/2023	A y B
42	610	PARÁLISIS FLÁCIDA AGUDA	17/10/2023	A y B
43	670	RABIA HUMANA	17/10/2023	A y B
44	352	INFECCIONES DE SITIO QUIRÚRGICO ASOCIADAS A PROCEDIMIENTO MÉDICO QUIRÚRGICO - INDIVIDUAL	17/10/2023	A y B
45	362	INFECCIONES DE SITIO QUIRÚRGICO ASOCIADAS A PROCEDIMIENTO MÉDICO QUIRÚRGICO	17/10/2023	COLECTIVO
46	100	ACCIDENTE OFÍDICO	24/10/2023	A y B

47	535	MENINGITIS BACTERIANA Y ENFERMEDAD MENINGOCÓCICA	24/10/2023	A y B
48	800	TOS FERINA	27/10/2023	A y B
49	205	CHAGAS	14/11/2023	A y B
50	217	CHIKUNGUNYA	14/11/2023	A y B
51	300	AGRESIONES POR ANIMALES POTENCIALMENTE TRANSMISORES DE RABIA	14/11/2023	A y B
52	200	COLERA	29/11/2023	A y B
53	450	LEPRA	29/11/2023	A y B
54	453	LESIONES DE CAUSA EXTERNA	29/11/2023	A y B
55	720	SÍNDROME DE RUBÉOLA CONGÉNITA	29/11/2023	A y B
56	760	TÉTANOS ACCIDENTAL	29/11/2023	A y B
57	455	LEPTOSPIROSIS	16/02/2024	A y B
58	355	ENFERMEDADES TRANSMITIDAS POR ALIMENTOS ETAS (INDIVIDUAL)	16/02/2024	A y B
59	310	FIEBRE AMARILLA	18/03/2024	A y B
60	770	TÉTANOS NEONATAL	18/03/2024	A y B
61	995	MORBILIDAD POR IRA	19/03/2024	COLECTIVO
62	550	MORTALIDAD MATERNA	19/03/2024	A y B
63	115	CÁNCER EN MENORES DE 18 AÑOS	11/06/2024	A y B
64	739	SÍNDROME INFLAMATORIO MULTISISTÉMICO EN NIÑOS ASOCIADO A SARS-COV2	11/06/2024	A y B
65	155	CÁNCER DE LA MAMA Y CUELLO UTERINO	2/10/2024	A y B
66	354	INFECCIONES DE SITIO QUIRÚRGICO ASOCIADAS A PROCEDIMIENTO MÉDICO QUIRÚRGICO	9/10/2024	COLECTIVO
67	101	ACCIDENTES POR OTROS ANIMALES VENENOSOS	16/10/2024	A y B
68	850	VIH/SIDA/MORTALIDAD POR SIDA	19/11/2024	A y B
69	356	INTENTO DE SUICIDIO	19/11/2024	A y B
70	349	BROTOS DE ENFERMEDADES TRANSMITIDAS POR ALIMENTOS-ETA Y COLERA	19/11/2024	COLECTIVO
71	813	TUBERCULOSIS	26/11/2024	A y B
72	340	HEPATITIS B, C Y COINFECCIÓN HEPATITIS B Y DELTA	3/12/2024	A y B
73	875	VIGILANCIA EN SALUD PÚBLICA DE LA VIOLENCIA DE GÉNERO E INTRAFAMILIAR	3/12/2024	A y B
74	215	DEFECTOS CONGÉNITOS	12/12/2024	A y B

75	895	ZIKA	12/12/2024	A y B
76	305	TRACOMA	16/12/2024	A y B
77	357	IAD - INFECCIONES ASOCIADAS A DISPOSITIVOS	7/01/2025	A y B
78	359	IAD - INFECCIONES ASOCIADAS A DISPOSITIVOS	7/01/2025	COLECTIVO

Fuente: eventos captura en línea SDS 2025

## Eventos con cara A y B

Tabla 65. Eventos con cara A y B

ORDEN	CODIGO EVENTO	NOMBRE EVENTO	HABILITADO DESDE.. PARA CARGA EN LINEA	DILIGENCIAMIENTO O CARA
1	113	DESNUTRICION AGUDA EN MENOR DE 5 AÑOS	25/04/2023	A y B
3	348	IRAG INUSITADO	25/04/2023	A y B
4	210	DENGUE	25/04/2023	A y B
5	220	DENGUE GRAVE	25/04/2023	A y B
6	580	MORTALIDAD POR DENGUE	25/04/2023	A y B
7	465	MALARIA	25/04/2023	A y B
8	880	VIRUELA SIMICA	25/04/2023	A y B
9	452	LESIONES POR AE	25/04/2023	A y B
10	365	INTOXICACIONES	25/04/2023	A y B
11	591	MORTALIDAD INTEGRADA EN MENORES DE 5 AÑOS	25/04/2023	A y B
25	342	ENFERMEDADES HUERFANAS	19/05/2023	A y B
26	900	EVENTO SIN ESTABLECER	19/05/2023	A y B
27	740	SIFILIS CONGENITA	8/06/2023	A y B
28	750	SIFILIS GESTACIONAL	8/06/2023	A y B
29	345	IRA GRAVE (VIGILANCIA CENTINELA)	28/06/2023	A y B
30	230	DIFTERIA	2/08/2023	A y B
31	710	RUBEOLA	2/08/2023	A y B
32	730	SARAMPION	2/08/2023	A y B
33	420	LEISHMANIASIS CUTANEA	2/08/2023	A y B
34	430	LEISHMANIASIS MUCOSA	2/08/2023	A y B
35	440	LEISHMANIASIS VISCERAL	2/08/2023	A y B
40	549	MORBILIDAD MATERNA EXTREMA	16/08/2023	A y B
41	560	MORTALIDAD PERINATAL Y NEONATAL TARDÍA	14/09/2023	A y B
42	610	PARÁLISIS FLÁCIDA AGUDA	17/10/2023	A y B
43	670	RABIA HUMANA	17/10/2023	A y B
44	352	INFECCIONES DE SITIO QUIRÚRGICO ASOCIADAS A PROCEDIMIENTO MÉDICO QUIRÚRGICO - INDIVIDUAL	17/10/2023	A y B
46	100	ACCIDENTE OFÍDICO	24/10/2023	A y B
47	535	MENINGITIS BACTERIANA Y ENFERMEDAD MENINGOCÓCICA	24/10/2023	A y B
48	800	TOS FERINA	27/10/2023	A y B
49	205	CHAGAS	14/11/2023	A y B
50	217	CHIKUNGUNYA	14/11/2023	A y B

51	300	AGRESIONES POR ANIMALES POTENCIALMENTE TRANSMISORES DE RABIA	14/11/2023	A y B
52	200	COLERA	29/11/2023	A y B
53	450	LEPRA	29/11/2023	A y B
54	453	LESIONES DE CAUSA EXTERNA	29/11/2023	A y B
55	720	SÍNDROME DE RUBÉOLA CONGÉNITA	29/11/2023	A y B
56	760	TÉTANOS ACCIDENTAL	29/11/2023	A y B
57	455	LEPTOSPIROSIS	16/02/2024	A y B
58	355	ENFERMEDADES TRANSMITIDAS POR ALIMENTOS ETAS (INDIVIDUAL)	16/02/2024	A y B
59	310	FIEBRE AMARILLA	18/03/2024	A y B
60	770	TÉTANOS NEONATAL	18/03/2024	A y B
62	550	MORTALIDAD MATERNA	19/03/2024	A y B
63	115	CÁNCER EN MENORES DE 18 AÑOS	11/06/2024	A y B
64	739	SÍNDROME INFLAMATORIO MULTISISTÉMICO EN NIÑOS ASOCIADO A SARS-COV2	11/06/2024	A y B
65	155	CÁNCER DE LA MAMA Y CUELLO UTERINO	2/10/2024	A y B
67	101	ACCIDENTES POR OTROS ANIMALES VENENOSOS	16/10/2024	A y B
68	850	VIH/SIDA/MORTALIDAD POR SIDA	19/11/2024	A y B
69	356	INTENTO DE SUICIDIO	19/11/2024	A y B
71	813	TUBERCULOSIS	26/11/2024	A y B
72	340	HEPATITIS B, C Y COINFECCIÓN HEPATITIS B Y DELTA	3/12/2024	A y B
73	875	VIGILANCIA EN SALUD PÚBLICA DE LA VIOLENCIA DE GÉNERO E INTRAFAMILIAR	3/12/2024	A y B
74	215	DEFECTOS CONGÉNITOS	12/12/2024	A y B
75	895	ZIKA	12/12/2024	A y B
76	305	<b>TRACOMA</b>	<b>16/12/2024</b>	<b>A y B</b>
77	357	IAD - INFECCIONES ASOCIADAS A DISPOSITIVOS	7/01/2025	A y B

Fuente: eventos captura en línea SDS 2025

## Eventos cara A

Tabla 66. Eventos con cara A

ORDEN	CODIGO EVENTO	NOMBRE EVENTO	DILIGENCIAMIENTO CARA
2	346	IRA POR VIRUS NUEVO	DATOS BASICOS
12	250	ENCEFALITIS DEL NILO OCCIDENTAL EN HUMANOS	DATOS BASICOS
13	270	ENCEFALITIS EQUINA DEL OESTE EN HUMANOS	DATOS BASICOS
14	275	ENCEFALITIS EQUINA DEL ESTE EN HUMANOS	DATOS BASICOS
15	290	ENCEFALITIS EQUINA VENEZOLANA EN HUMANOS	DATOS BASICOS
16	295	ENFERMEDADES DE ORIGEN PRIONICO	DATOS BASICOS
17	320	FIEBRE TIFOIDEA Y PARATIFOIDEA	DATOS BASICOS
18	330	HEPATITIS A	DATOS BASICOS
19	551	MORTALIDAD MATERNA - DATOS BASICOS (HABILITADO HASTA EL 28 MARZO)	DATOS BASICOS

20	620	PAROTIDITIS	DATOS BASICOS
21	630	PESTE (BUBONICA/NEUMONICA)	DATOS BASICOS
22	780	TIFUS EPIDEMICO TRANSMITIDO POR PIOJOS	DATOS BASICOS
23	790	TIFUS ENDEMICO TRANSMITIDO POR PULGAS	DATOS BASICOS
24	831	VARICELA INDIVIDUAL	DATOS BASICOS

Fuente: eventos captura en línea SDS 2025

## Eventos colectivos

Tabla 67. Eventos colectivos

ORDEN	CODIGO EVENTO	NOMBRE EVENTO	DILIGENCIAMIENTO CARA
36	901	EVENTO COLECTIVO SIN ESTABLECER	COLECTIVO
37	998	EDA COLECTIVO	COLECTIVO
38	830	VARICELA COLECTIVO	COLECTIVO
39	621	PAROTIDITIS COLECTIVO	COLECTIVO
45	362	INFECCIONES DE SITIO QUIRÚRGICO ASOCIADAS A PROCEDIMIENTO MÉDICO QUIRÚRGICO	COLECTIVO
61	995	MORBILIDAD POR IRA	COLECTIVO
66	354	INFECCIONES DE SITIO QUIRÚRGICO ASOCIADAS A PROCEDIMIENTO MÉDICO QUIRÚRGICO	COLECTIVO
70	349	BROTOS DE ENFERMEDADES TRANSMITIDAS POR ALIMENTOS-ETA Y COLERA	COLECTIVO
78	359	IAD - INFECCIONES ASOCIADAS A DISPOSITIVOS	COLECTIVO
78	359	IAD - INFECCIONES ASOCIADAS A DISPOSITIVOS	COLECTIVO

Fuente: eventos captura en línea SDS 2025

## 9.PREVENCIÓN, VIGILANCIA Y CONTROL DE LAS INFECCIONES ASOCIADAS AL CUIDADO DE LA SALUD IAAS

### 9.1. RESOLUCION 2471 DEL 2022

Por medio de la cual se adoptan los lineamientos técnicos para los Programas de Prevención, Vigilancia y Control de las Infecciones Asociadas a la Atención en Salud IAAS y de Optimización del Uso de Antimicrobianos — PROA y se dictan disposiciones para su implementación

La calidad de la atención en salud está relacionada con la presencia de eventos adversos como las infecciones asociadas a la prestación de servicios, de allí que en los objetivos del desarrollo sostenible- ODS se ha definido en la Meta 3.8: "Lograrla cobertura sanitaria universal, en particular la protección contra los riesgos financieros, el acceso a servicios de salud esenciales de calidad y el acceso a medicamentos y vacunas seguros, eficaces, asequibles y de calidad para todos".

La evidencia muestra que las Infecciones Asociadas a la Atención en Salud — IAAS se consideran el evento adverso más frecuente durante la prestación de servicios salud, y cada vez están más

relacionadas a microorganismos multirresistentes, situación considerada un problema en salud pública que impacta no solo en costos adicionales al sistema de salud, sino en costos económicos para los pacientes y sus familias, lo cual se observó en el Estudio de Prevalencia de Eventos Adversos en Hospitales de Latinoamérica —IBEAS— "La Infección Nosocomial", estableciéndose además, que fue el evento más frecuente con el 37,14%, en concordancia, con el resultado obtenido para Colombia, donde se ubicó la Infección en primer lugar, seguido de eventos relacionados con procedimientos y con los cuidados.

Con el propósito de fortalecer las acciones de prevención y control de las IAAS y las RAM, requiere que los responsables implementen los lineamientos técnicos que se disponen en la presente resolución con el fin de afectar positivamente la calidad de la atención en salud de la población, los cuales se complementarán y articularán con acciones de promoción y prevención.

Adoptar los lineamientos técnicos para los Programas de Prevención, Vigilancia y Control de las Infecciones Asociadas a la Atención en Salud- IAAS y el de Optimización del Uso de Antimicrobianos-PROA para mitigar la resistencia a los antimicrobianos-RAM, contenidos en el anexo técnico que hace parte integral de este acto.

Ámbito de aplicación. Las disposiciones contenidas en la presente resolución serán de obligatorio cumplimiento por parte de: Secretarías departamentales, distritales y municipales de salud; Prestadores de servicios de salud Entidades promotoras de salud Administradoras de planes voluntarios de salud, Administradoras de los regímenes Especial y de Excepción y sus prestadores de servicios de salud, El Fondo Nacional de Salud de las Personas Privadas de la Libertad a cargo de la Unidad de Servicios Penitenciarios y Carcelarios -USPEC y el Instituto Nacional Penitenciario y Carcelario-INPEC, Instituto Nacional de Salud — INS, Superintendencia de Salud, Instituto Nacional de Vigilancia de Medicamentos y Alimentos -INVIMA.

**9.2. Definición de los programas:** Los programas de control de infecciones asociadas a la atención en salud se constituyen en una estrategia que conjuga directrices, medidas y demás lineamientos que deben ser cumplidos por parte de los pacientes, personal de la salud, familiares y cuidadores, tendientes a reducir los riesgos de su adquisición durante la prestación de servicios de salud, implementándose en todos los niveles del sistema.

**9.3. Talento Humano:** Las entidades e instituciones, deberán garantizar la disponibilidad, suficiencia e idoneidad del talento humano requerido para la implementación de los programas de Prevención, Vigilancia y Control de las Infecciones Asociadas a la Atención en Salud- IAAS

**9.4. Comité de Prevención y Control de Infecciones Asociadas a la Atención en Salud-IAAS y Comité para la Optimización de Antimicrobianos-PROA:** Créase el Comité de Prevención y Control de Infecciones Asociadas a la Atención en Salud-IAAS y el Comité para la Optimización de Antimicrobianos-PROA, a nivel nacional, territorial y por cada institución prestadora de servicios de salud, los cuales coordinarán y articularán las actividades de detección, prevención, vigilancia, investigación y capacitación para la detección, manejo y control de las IAAS y las acciones para mitigar la RAM, a través de los lineamientos aquí previstos.

Se deberán conformar equipos operativos en cada institución prestadora de servicios de salud encargados de realizar las acciones de prevención, vigilancia y control de las IAAS y del PROA.

## 9.5. CONSUMO DE ANTIBIOTICOS EN EL AMBITO HOSPITALARIO COD 354 COLECTIVO



### Antibióticos vigilados en Colombia



	UCI	Hospitalización
Ceftriaxona	✓	✓
Ciprofloxacina (enteral y parenteral)		✓
Ertapenem	✓	✓
Meropenem	✓	✓
Piperacilina tazobactam	✓	✓
Vancomicina	✓	✓
Cefepime	✓	✓
Ceftazidima avibactam	✓	✓
Ampicilina sulbactam		✓
Oxacilina	✓	✓
Amoxicilina + ácido clavulánico		✓
Amikacina		✓
Gentamicina	✓	✓
Trimetoprima + sulfametoxazol		✓
Linezolid	✓	✓
Doripenem	✓	✓

Infecciones Asociadas a la Atención en Salud

Consumo de antibióticos - 354

La OMS lidera la estrategia mundial para la contención de resistencia a los antimicrobianos, en la cual ha definido la metodología para la vigilancia a través del sistema de clasificación ATC (Clasificación Química Terapéutica Anatómica) y de la unidad de medida técnica: dosis diaria definida (DDD). Adicionalmente ha solicitado a los países la adopción de políticas encaminadas a: la generación de compromisos en los tomadores de decisiones, fortalecimiento de la vigilancia, calidad de los medicamentos, uso racional de los antimicrobianos, control de infecciones, apoyo a la investigación de resistencia y al desarrollo de nuevas moléculas

En Bogotá, la Secretaría Distrital de Salud (SDS), generó una política de prevención, vigilancia epidemiológica y control de infecciones intrahospitalarias, adoptada mediante la Resolución 073 de 2008 en la que incluyó en su tercera línea de acción, el uso prudente de antibióticos a partir de la vigilancia de la resistencia antimicrobiana

Por eso la importancia que la red pública y privada de primer, segundo y tercer nivel realicen la notificación del consumo de antibióticos según los parámetros establecidos en el protocolo del INS y realicen la notificación mensual a través de la ficha 354 de notificación colectiva e ingreso al SIVIGILA 4.0

**9.5.1. Notificación mensual:** La información de consumo de antibióticos debe reportarse mensualmente (acumulando los gramos consumidos en el servicio durante el mes vigilado).

**9.5.2 Notificación negativa:** Corresponde a la ausencia del consumo de un determinado antibiótico. Ingresándose cero (0) gramos consumidos en caso que no se haya consumido durante el periodo vigilado.

**9.5.3. Ajustes:** Los ajustes a la información notificada serán realizados por el profesional responsable de la vigilancia del consumo de antibióticos en el ámbito hospitalario de la respectiva UPGD, **máximo hasta el último día del mes siguiente a la fecha límite de notificación**

a. **Ajuste 7:** Otro ajuste (proporción de ocupación, días cama ocupadas, días cama disponible, camas vigiladas, gramos consumidos de algún antibiótico)

b. **Ajuste D: Errores en la llave primaria** de Sivigila, registro **duplicado**, registros **prospectivos**

**9.5.4. Reporte efectivo:** Registro realizado por la Unidad Primaria Generadora de Datos para cada uno de los servicios en el cual se reporta de manera correcta los datos correspondientes a: **número de camas vigiladas** en cada servicio, **número de días camas ocupadas**, **número de días camas disponibles**, **proporción de ocupación** (calculado automáticamente) y el **número de gramos consumidos de cada antibiótico** en la institución

**9.5.5. Reporte descartado:** Registro que presenta **errores en la llave primaria** de Sivigila, **registro duplicado**, errores que no permitan el cálculo del indicador de la Dosis Diaria Definida o que requieran de ajuste D.

## 9.6. INFECCIONES ASOCIADAS A DISPOSITIVOS COD 359 COLECTIVO

**Propósito de la Vigilancia de las IAD**

**IAD**

- ✓ Caracterizar el comportamiento de las Infecciones Asociadas a Dispositivos
- ✓ Orientar el diseño e implementación de estrategias de prevención y control en todos los niveles de Sivigila

**Vigilancia IAAS**

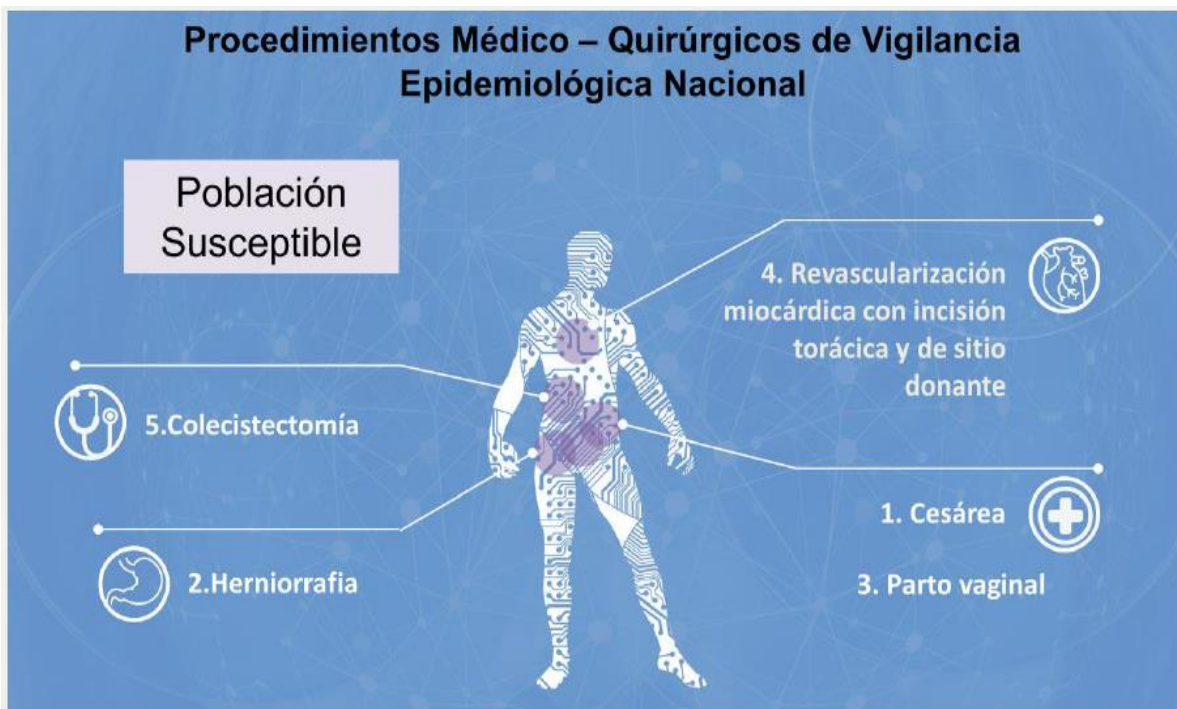
**Infección del Torrente Sanguíneo**  
Asociada a Catéter

**Neumonía**  
Asociada a Ventilador Mecánico

**Infección sintomática del Tracto Urinario**  
Asociada a Catéter

**Vigilancia IAAS** **IAD**





**9.7.1. Seguimiento postoperatorio:** El seguimiento de los pacientes, es responsabilidad de la UPGD que realiza el procedimiento médico o quirúrgico y se debe iniciar una vez finalización del procedimiento médico quirúrgico. La búsqueda de casos de infecciones asociadas a procedimientos médico-quirúrgicos requiere personal designado que haya sido entrenado en la aplicación de los métodos de vigilancia y las definiciones de caso. Se empleará una vigilancia activa, diaria y prospectiva basada en el paciente a través de la revisión de fuentes de información, la cual operará en las UPGD que conforman el sistema de vigilancia en salud pública. Actualmente se cuenta con el protocolo del INS y la ficha de notificación código 359

## 10. NOVEDADES MESA TECNICA

**10.1. Fiebre tifoidea y paratifoidea:** se tiene pendiente 5 casos de resultados del INS y sin esos resultados no se puede confirmar o descarta el caso sin tener el reporte, serían los únicos casos que quedarían pendiente para realizar el ajuste.

Para los casos confirmados de fiebre tifoidea o paratifoidea se debe tomar muestra de materia fecal de los contactos sintomáticos, si todos son asintomáticos se debe tomar al menos una muestra de contacto (s) con riesgo (persona que prepara los alimentos o que cambia pañales si aplica), enviar al LSP se aclara que los insumos para la toma de muestras de contactos los debe garantizar el laboratorio de cabecera de cada Subred (se sugiere se cuente con un stock de medios para la eventualidad de un caso).

Todo caso confirmado por laboratorio se debe notificar, y es objeto de seguimiento la UPGD que no lo notificó desde probable (se exceptúan asintomáticos)

Todos los casos positivos para Salmonella spp con sospecha de Fiebre tifoidea deben tener radicado de la cepa de Salmonella spp enviada al laboratorio de Salud pública Distrital para su clasificación, serotipificación y así poder confirmar o descartar el caso. Los casos donde la cepa no sea enviada al laboratorio de Salud pública será tomada como un caso sin muestra y serán objeto de análisis con aval del nivel central para poder definir la clasificación final del evento. Los casos sin muestra ajustados en SIVIGILA y cuya acta no cuente con el aval del referente de nivel central serán objeto de glosa por calidad.

En los casos que sea positivo para Tiphly o paratiphly por LSP, se debe esperar el resultado del INS para clasificación final del caso.

Garantizar que el caso en Sivigila tenga ingresado correcta procedencia y residencia del caso, esto de acuerdo a la IEC y/o historia del caso

En los casos probables en los que se identifica contactos sintomáticos se debe de igual manera garantizar la toma de muestra.

Realimentar al referente distrital del evento los casos en los cuales se realiza toma de muestras a contactos, con el fin de realizar seguimiento a los resultados en el LSP.

-Se debe realizar seguimiento a los casos y/o contactos que requieran realizar el coprocultivo seriado y los resultados de estas muestras deben hacer parte de los soportes de caso.

-Ante un caso probable que forme parte de población cautiva o confinada institucionalmente, notificar al referente distrital para evaluación de activación al ERI, al igual que la toma de muestras a contactos sintomáticos y/o asintomáticos y evaluar acciones conjuntas con vigilancia ambiental.

-Recordar aspectos claves la IEC estudio de contactos (posibles portadores y aquellos a riesgo), identificar fuentes de infección como manipulación y consumo de alimentos, consumo de agua, si aplica manejo de aguas residuales, confirmación de procedencia y residencia.

**10.2.Sarampión, Rubeola y Síndrome Rubeola Congénita** : desde laboratorio de salud pública se está enviado las bases directamente a los líderes se recomienda realizar la descarga y validar que no se cuente con casos dudosos o positivos ya que en esos casos se deben realizar las extensiones, cuando se realice las intervenciones de campo se debe verificar el historial de viaje de la madre, peso del bebe, edad gestacional ya que hay casos que están más ligados a un defecto congénito y no a un síndrome, para el informe de BAC solo se va a utilizar en formato del INS que se encuentra en el formato de IEC del evento 730.

**10.3. Meningitis:** se recomienda validar la base de Neisseria para verificar si los casos se encuentran notificados y se debe tener presente debido a que las intervenciones se deben realizar en las primeras 48 horas.

**10.4.Tosferina:** se evidencia que los casos positivos se han incrementado, se debe tener en cuenta y se debe tomar las muestras a los sintomáticos respiratorios para encontrar casos, ya que se han encontrado casos positivos en sintomáticos respiratorios que no se les tomo la muestras y esos casos clasificarían como nexos epidemiológico y se clasificaría como un brote, todo caso probable que se encuentre sintomático respiratorio antes de iniciar la quimioprofilaxis se debe tomar las muestras ya que se encuentra por lineamiento y no se está cumpliendo.

frente a la pregunta que se realizó en la mesa sobre un paciente que ya cumpla con los 21 días de sintomatología de igual forma se debe garantizar la toma de muestras, si durante la intervención se detecta estos casos debido a que los casos positivos presentados son en menores de un año, donde se evidencia que estos casos son nexos epidemiológicos de alguno de sus padres o cuidadores que exponen a los menores ya que los síntomas de la tosferina son parecidos a los de una gripa que cualquiera de la vivienda pudo presentar con esto son candidatos para toma de muestra y para administrar quimioprofilaxis, se recomienda que a los usuarios que ya allí iniciaron tratamiento con antibiótico no se les tome la muestra ya que saldría un falso negativo, pero si se le debe realizar seguimiento durante 21 días.

**10.5. Micobacterias:** se recomienda realizar los ajustes oportunamente ya que es uno de los eventos más grandes que tiene varias variables que se deben ajustar y a la fecha se encuentran eventos pendientes por realizarle estos los ajustes, se recomienda verificar para así evitar que se realicen tardíos.

#### **10.6. Evento Adverso Posterior a vacunación código 298 EAPV**

Se realiza pregunta sobre los eventos que debían ingresar por Vigiflow y se notificaron en SIVIGILA y no cumplían con criterio para estar en SIVIGILA se le pueden realizar ajuste D o quedan así sin ajuste, el referente refiere que estas notificaciones no se deben realizar y no se debieron notificar, se resalta cuáles son los 4 bilógicos que deben ingresar a SIVIGILA “VACUNAS DE VIRUS ATENUADOS”, informa que si este error de notificación se presenta se realizara fortalecimiento a través de nivel central, sin embargo los casos que se notifiquen y no cumplan no se pueden descartar quedaran en SIVIGILA eternamente, manifiesta que cuando se realizan el fortalecimiento por parte de SDS se les informa a las instituciones que deben realizar unidad de análisis interna ya que el error es de cada institución y así se defina que sucedió para que se notificara el usuario que no cumplía.

#### **10.7. Vigilancia en Salud Pública del Síndrome Inflamatorio Multisistémico en Niños Asociado a Infección por SARS-COV2 código 739**

Se evidencia que en el año se ha recibido poca notificación de estos casos se encuentra y no se ha recibido retroalimentación de cómo se va a ajustar los de residencia de Bogotá y en los casos que son de fuera de Bogotá se encuentra pendiente la respuesta de la doctora Karen Jiménez.

#### **10.8. Registro Único de Afiliados RUAF**

Se debe realizar el cruce con la base de mortalidades, SIVIGILA y laboratorios para identificar los eventos de objeto de unidad de análisis y mantener la oportunidad para el cierre de la base a 31 de marzo del 2025 a nivel de SDS.

UPGD y UI: El envío de reportes periódicos incluye la base de Excel acorde con estructura establecida. Se debe informar el cierre y apertura de UPGD – UI oportunamente.

La subred garantizará el envío de notificación inmediata interlocal de salidas en formatos XLS - CVS a las otras subredes y a los referentes de evento de la subred, con el fin de iniciar oportunamente las acciones y adicional se priorizará el envío superinmediato para los eventos: **Cólera. Parálisis**

**flácida, Meningitis, Rabia Humana, Fiebre amarilla, Ébola, Difteria, Tétanos neonatal, lesionados por pólvora, Mortalidad materna, IRAG inusitado (potencial pandémico) y Mpox.**

**10.9. Búsqueda Activa Institucional BAI IACS:** se deben tener en cuenta los diagnósticos diferenciales actualizados, donde se tienen 109 diagnósticos y se priorizan 28.

10.10. **Varicela-parotiditis:** Todo ajuste 6 debe estar soportado con acta de revisión del caso que justifique este ajuste y máximo 4 semanas posterior al ajuste se debe enviar al referente distrital del evento.

Validar que todos los ajustes D dado que se hacen por error en datos de identificación deben tener un reingreso, en caso dado que no, solicitar a UPGD verificación y acta del mismo, máximo 4 semanas posterior al ajuste se debe enviar el acta a referente distrital.

Casos en condición fallecido garantizar el oportuno ajuste en Sivigila para la programación oportuna de la respectiva unidad de análisis si aplica residencia procedencia Bogotá

Las intervenciones asociadas a brote (dos o más casos) familiares, población confinada o un caso en población cautiva, las realiza el ERI.

IEC individual gestantes, fallecidos e inmunocomprometidos, para estos últimos importante sensibilizar a UPGD envío de H.C. y marcar ficha con “inmunocomprometido” para identificarlos.

Se realizará articulación con el equipo de Enfermedades Huérfanas para canalizar los casos con Síndrome de Guillan Barre en menores de 15 años y de 15 a 49 años para la vigilancia centinela de Parálisis Flácida aguda producto del cruce mensual de información.

Todo caso que cuente con reporte negativo de laboratorio (aislamiento viral emitido por el INS negativo), se ajusta como “6”, este ajuste debe ser validado por el referente distrital. Importante incluir ajustes de diagnóstico final y se diligencien las variables de clasificación, criterio de clasificación, parálisis residual y atrofia de acuerdo a los hallazgos de esta.

**10.11. ALERTA FIEBRE AMARILLA:** Brote de fiebre amarilla en Tolima: Prado, Purificación, Cunday y Villarrica

1. Notificación superinmediata bajo código 310 fiebre amarilla con la identificación caso probable
2. Gestión de envío de muestras de suero lo más pronto posible al Laboratorio Distrital y al INS. Las muestras de tejido FA (Patología), deben llegar con una oportunidad de 12 horas máximo luego del fallecimiento de los casos probables.
3. Con fines epidemiológicos, envío de historia clínica a referentes evento INS: [nagudelo@ins.gov.co](mailto:nagudelo@ins.gov.co) y [lbermudez@ins.gov.co](mailto:lbermudez@ins.gov.co) . Estaremos en continua comunicación con ustedes. Se adjunta alerta OPS fiebre amarilla.

## 5. Directorio de técnicos de la Subred Sur Occidente, febrero 2025

Tabla 68 Directorio Técnicos SIVIGILA SUROC 2025

LOCALIDAD	TECNICO	CELULAR	CORREO
KENNEDY	DAVID LOZANO	3242846446	tecnicosivigila8@subredsuoccidente.gov.co
PUENTE ARANDA	GEOVANY ORTEGA	3502970073	tecnicosivigila16@subredsuoccidente.gov.co
FONTIBON	JOHAVANNA MORENO	3013414287	tecnicosivigila9@subredsuoccidente.gov.co
BOSA	DIEGO PALACIOS	3504960778	tecnicosivigila7@subredsuoccidente.gov.co

Fuente: Sivigila Subred Sur Occidente 2025

## 14. INDICADORES PROGRAMA DE INMUNIZACIÓN PAI SUBRED SUR OCCIDENTE CON COHORTE A 31 DE ENERO 2024

Socialización de avances y coberturas de vacunación del programa ampliado de inmunizaciones con corte a 31 de enero 2025.

Tabla 69. Resultados de los avances de coberturas de vacunación, Terceras dosis de Pentavalente mes de enero 2025, del programa ampliado de inmunizaciones.

AVANCE EN METAS DE VACUNACION CON CORTE A 31 DE ENERO 2025										
TERCERAS DOSIS DE PENTAVALENTE										
LOCALIDAD	MET A ANUAL	META MENSUAL	MET A AL MES DE ENERO 2025	ENERO DOSIS APLICADAS	%	TOTAL, DOSIS APLICADAS	DEFICIT	% DE CUMPLIMIENTO ACUMULADO	META 95%	DOSIS FALTANTES
07_BOSA	3118	260	260	360	11,5	360	-100	11,5	247	-113
08_KENNEDY	8320	693	693	542	6,5	542	151	6,5	659	117
9_FONTIBON	2234	186	186	104	4,7	104	82	4,7	177	73
16_PUENTE ARANDA	3689	307	307	229	6,2	229	78	6,2	292	63
TOTAL, SUBRED SUR	17361	1447	1447	1235	7,1	1235	212	7,1	1374	139

<b>OCCIDENTE</b>									
<b>% CUMPLIMIENTO</b>					<b>85,4</b>				

Fuente: Descargas aplicativo PAI 2.0 con corte a 31 de enero 2025.

Para el trazador de terceras dosis de pentavalente en el periodo de enero, se evidencia mayor porcentaje de cumplimiento y dosis administradas en las localidades de Bosa, y Kennedy seguido de Puente Aranda y Fontibón con un cumplimiento del 85.4% , se evidencia cumplimiento por parte de la localidad de Bosa con el 11.5%, las demás localidades no lograron avanzar a un buen resultado en el mes, es necesario continuar fortaleciendo una oferta de servicios mas atractiva para los usuarios, además de generar herramientas en las vacunadoras que demuestren el conocimiento y dominio de vacunación y de esta manera disminuir la vacilación o duda en la vacunación.

**Tabla 70. Resultados de los avances de coberturas de vacunación, Triple Viral de un año, enero 2025, del programa ampliado de inmunizaciones.**

<b>TRIPLE VIRAL - DOSIS DE UN AÑO</b>										
<b>LOCALIDAD</b>	<b>MET A ANUAL</b>	<b>META MENSUAL</b>	<b>MET A AL MES DE ENERO 2025</b>	<b>ENERO DOSIS APLICADAS</b>	<b>%</b>	<b>TOTAL , DOSIS APLICADAS</b>	<b>DEFICIT</b>	<b>% DE CUMPLIMIENTO</b>	<b>ME TA 95 %</b>	<b>DOSIS FALTANTES</b>
<b>07_BOSA</b>	3215	268	268	432	13,4	432	-164	13,4	255	-177
<b>08_KENNEDY</b>	10396	866	866	709	6,8	709	157	6,8	823	114
<b>9_FONTIBON</b>	2526	211	211	149	5,9	149	62	5,9	200	51
<b>16_PUENTE ARANDA</b>	4565	380	380	276	6,0	276	104	6,0	361	85
<b>TOTAL, SUBRED SUR OCCIDENTE</b>	20702	1725	1725	1566	7,6	1566	159	7,6	1639	73
<b>% DE CUMPLIMIENTO</b>						<b>90,8</b>				

Fuente: Descargas aplicativo PAI 2.0 con corte a 31 de enero 2025.

Para el trazador de triple Viral de un año en el mes de enero, se evidencia mayor porcentaje de cumplimiento y dosis administradas en las localidades de Bosa y Kennedy, sin embargo la única con cumplimiento sobre el 7.9% es la localidad de bosa se observó que debido al ajuste de meta se realiza la consecución de la meta las acciones realizadas, se solicitan estrategias y actividades de demanda inducida y seguimiento en la localidad de Fontibón ya obtuvo el resultado más bajo 5,9% sin embargo el avance no es el esperado, hay coberturas críticas de vacunación para Kennedy, Puente Aranda y Fontibón, por otra parte se realizó el seguimiento a la cohorte evidenciando por parte de la población que es necesario fortalecer la atención de los servicios de salud en horarios que sean mas accesibles a la comunidad.

Tabla 71. Resultados de los avances de coberturas de vacunación, Triple Viral de 18 meses, del mes de enero 2025, del programa ampliado de inmunizaciones.

TRIPLE VIRAL - DOSIS DE 18 MESES										
LOCALIDAD	META ANUAL	META MENSUAL	METAL MES DE ENERO 2025	ENERO DOSIS APLICADAS	%	TOTAL , DOSIS APLICADAS	DEFICIT	% DE CUMPLIMIENTO	META 95 %	DOSIS FALTANTES
07_BOSA	3215	268	268	425	13,2	425	-157	13,2	255	-170
08_KENNEDY	10396	866	866	681	6,6	681	185	6,6	823	142
9_FONTIBON	2526	211	211	156	6,2	156	55	6,2	200	44
16_PUENTE ARANDA	4565	380	380	269	5,9	269	111	5,9	361	92
TOTAL, SUBRED SUR OCCIDENTE	20702	1725	1725	1531	7,4	1531	194	7,4	1639	108
% DE CUMPLIMIENTO						88,7				

Fuente: Descargas aplicativo PAI 2.0 con corte a 31 de enero 2025.

Para el trazador de triple Viral de 18 meses, se evidencia mayor porcentaje de cumplimiento y dosis administradas en la localidad de Bosa, sobre el 13.2% para este mes se reforzó en las asistencias técnicas el seguimiento a la cohorte en a las IPS sin embargo para las localidades de Kennedy Fontibón, y Puente Aranda, no se ha avanzado en el cumplimiento de metas.

Para estas localidades en relación a la meta mensual, se realizaron alianzas con los sectores con el fin de lograr aporte a la consecución de metas, se programaron jornadas de vacunación con los equipos extramurales de la subred y de esta manera avanzar en el cumplimiento de objetivos.

Tabla 72. Resultados de los avances de coberturas de vacunación, DPT de 5 años mes de enero, del programa ampliado de inmunizaciones.

DPT - DOSIS DE CINCO AÑOS										
LOCALIDAD	META ANUAL	META MENSUAL	METAL MES DE ENERO 2025	ENERO DOSIS APLICADAS	%	TOTAL , DOSIS APLICADAS	DEFICIT	% DE CUMPLIMIENTO	META 95 %	DOSIS FALTANTES
07_BOSA	5449	454	454	648	11,9	648	-194	11,9	431	-217
08_KENNEDY	12566	1047	1047	1045	8,3	1045	2	8,3	995	-50

<b>9_FONTIBON</b>	365 3	304	304	235	6, 4	235	69	6,4	28 9	54
<b>16_PUENTE ARANDA</b>	503 6	420	420	401	8, 0	401	19	8,0	39 9	-2
<b>TOTAL, SUBRED SUR OCCIDENTE</b>	267 04	2225	222 5	2329	8, 7	2329	-104	8,7	21 14	-215
<b>% DE CUMPLIMIENTO</b>						104,7				

Fuente: Descargas aplicativo PAI 2.0 con corte a 31 de enero 2025.

En cuanto al trazador de DPT de cinco años, la localidad de Bosa, Kennedy, Puente Aranda, presenta coberturas de Vacunación óptimas en niños de 5 años, por otra parte, se observan coberturas críticas de Vacunación en la Fontibón, con un avance para la subred de 104,7%, se debe dar continuidad a las estrategias implementadas y garantizar desde la modalidad extramural las jornadas concertadas para el cumplimiento de metas, es importante que las IPS realicen el respectivo seguimiento y estrategias que permitan que los menores de cinco años lleguen a los servicios de vacunación y terminen su esquema de vacunación.

## EVALUACIÓN DEL COVE LOCAL SUBRED SUR OCCIDENTE

FEBRERO 2025

Una vez realizada la evaluación se muestran los siguientes resultados:

Tabla 73. Participación Del Formulario De Evaluación Por Localidad

LOCALIDAD	CUENTA	PORCENTAJE
<b>BOSA</b>	27	21,6
<b>FONTIBON</b>	28	22,4
<b>KENNEDY</b>	43	34,4
<b>PUENTE ARANDA</b>	27	21,6
Total, general	<b>125</b>	100

Fuente: Formulario de evaluación Cove febrero 2025

Respondieron 96 asistentes en la evaluación con un porcentaje superior en Kennedy, pero también relacionada con proporcionalidad mayor en Bosa y Puente Aranda .



Tabla 74. ¿La Convocatoria Enviada Para La AT Fue Clara Y Oportuna?

LOCALIDAD	Cuenta de ¿La convocatoria enviada para la AT fue clara y oportuna?	%
BOSA		
<b>SI</b>	24	25,53
FONTIBON		
<b>SI</b>	21	22,34
KENNEDY		
<b>SI</b>	33	35,11
PUENTE ARANDA		
<b>SI</b>	16	17,02
Total, general	<b>94</b>	<b>100,00</b>

Fuente: Formulario de evaluación Cove febrero 2025

El 100% de los participantes respondieron que la convocatoria fue clara y oportuna.

Tabla 75. ¿Los Contenidos Fueron Claros, Concretos Y Comprensibles?

LOCALIDAD	Cuenta de Los contenidos fueron claros, concretos y comprensibles.	%
SI		
BOSA	23	26,14
FONTIBON	17	19,32
KENNEDY	33	37,5
PUENTE ARANDA	15	17,05
Total, general	<b>88</b>	<b>100,00</b>

Fuente: Formulario de evaluación Cove febrero 2025

El 100% de los participantes respondieron que los contenidos fueron claros, concretos y comprensibles

Tabla 76. ¿Los Conocimientos Adquiridos Son Útiles y Aplicables en su Campo de Desempeño?

Etiquetas de fila	Cuenta de Los conocimientos adquiridos son útiles y aplicables en su campo de desempeño.	%
BOSA		
<b>SI</b>	25	26,32
FONTIBON		

<b>SI</b>	21	22,11
KENNEDY		
<b>SI</b>	34	35,79
PUENTE ARANDA		
<b>SI</b>	15	15,79
Total, general	<b>95</b>	<b>100,00</b>

Fuente: Formulario de evaluación Cove febrero 2025

Como lo evidencia la tabla el 100% de los participantes respondieron que los conocimientos adquiridos son útiles y aplicables en su campo de desempeño.

Tabla 77. ¿La Reunión Aportó Nuevos Conocimientos?

LOCALIDAD	Cuenta de La reunión aportó nuevos conocimientos.	%
BOSA		
<b>Sí</b>	27	27,55
FONTIBON		
<b>Sí</b>	21	21,43
KENNEDY		
<b>Sí</b>	34	34,69
PUENTE ARANDA		
<b>Sí</b>	16	16,33
Total, general	<b>98</b>	<b>100,00</b>

Fuente: Formulario de evaluación Cove febrero 2025

Como lo evidencia la tabla el 100% de los participantes respondió que la reunión apporto nuevos conocimientos.

Tabla 78. ¿La Metodología Empleada Permitió El Cumplimiento De Los Objetivos?

LOCALIDAD	Cuenta de La metodología empleada permitió el cumplimiento de los objetivos.	%
BOSA		
<b>SI</b>	25	26,60
FONTIBON		
<b>SI</b>	21	22,34
KENNEDY		
<b>SI</b>	33	35,11
PUENTE ARANDA		
<b>SI</b>	15	15,96
Total, general	<b>94</b>	<b>100,00</b>

Fuente: Formulario de evaluación Cove febrero 2025

El 100% respondió que la reunión aportó nuevos conocimientos que la metodología empleada permitió el cumplimiento de los objetivos.

Tabla 79. Las Herramientas De Apoyo Facilitaron La Comprensión de los Temas

Etiquetas de fila	Cuenta de Las herramientas de apoyo (presentaciones, material didáctico, listas de chequeo, etc.) facilitaron la comprensión de los temas o prácticas tratadas.	%
BOSA		
<b>SI</b>	25	26,60
<b>NO</b>		
FONTIBON		
<b>SI</b>	21	22,34
KENNEDY		
<b>SI</b>	34	36,17
PUENTE ARANDA		
<b>SI</b>	14	14,89
Total, general	<b>94</b>	<b>100,00</b>

Fuente: Formulario de evaluación Cove febrero 2025

El 100% afirmaron que Las herramientas de apoyo facilitaron la comprensión de los temas o prácticas tratadas.

Tabla 80.Aspectos Positivos

¿CUALES SON LOS ASPECTOS POSITIVOS DEL COVE LOCAL DE SU LOCALIDAD ?	n°	%
Todos son Buenos	1	1,25
Todo perfecto	1	1,25
Tienen un espacio agradable para la Reunión	1	1,25
Tiempo	1	1,25
Temas concretos	1	1,25
Son varios tratados aqui en cove local,la cercania en donde se estan realizando.	1	1,25
Socializar novedades	1	1,25
Se pueden resolver las dudas e inquietudes	1	1,25
Se adquieren nuevos conocimientos y se aclaran dudas	1	1,25
Retroalimentación de temas de interés en salud pública, o forme de indicadores,	1	1,25
Resuelven dudas	1	1,25
Positivos	1	1,25
Personal muy capacitado de los temas a exponer	1	1,25
Nuevo aprendizaje cambios importantes en cada información	1	1,25
Más conocimientos	1	1,25
Los ponetes y temas	1	1,25
Las locaciones	1	1,25
La información y sugerencias para diligenciar reportes.	1	1,25
La expocision es clara	1	1,25
Información importante	1	1,25
Información clara y oportunas de los temas	1	1,25
Hay varias formas de llegar al sitio	1	1,25
Fueron muy dinámicos y específicos.	1	1,25
Explicación participación lugar etc	1	1,25
Es información actualizada	1	1,25
Es claro	1	1,25
El manejo de los temas a presentar	1	1,25
El manejo de las temáticas, aunque la parte del interventor final es acelerada.	1	1,25
El lugar es seguro y tiene buena iluminación	1	1,25
El lugar es comodo y amplio	1	1,25
Dominio del tema de los expositores	1	1,25
Desarrollo y manejo del tema en los exponentes	1	1,25

Cumplimiento de agenda	1	1,25
Conocer los resultado relacionados con cada localidad así mismo las falencias que tiene cada uno	1	1,25
Conocer los indicadores de la localidad	1	1,25
Brindar reporte y conocimiento, que se pueden implementar	1	1,25
Bastante información util	1	1,25
Aspectos positivos los referentes estuvieron prestos a dar las respuestas todo estuvo muy ordenado y con todo el respeto felicitaciones	1	1,25
Aspectos posirivos los. Temas que se tratan	1	1,25
Amabilidad y respeto	1	1,25
actualizacion de informacion epidemiologica y manejo de las plataformas.	1	1,25
Aclaro dudas	1	1,25
Aclaración referente alo de sivigila y los indicadores	1	1,25
Espacio adecuado para las reuniones	1	1,25
Conocimiento nuevo	2	2,5
Claridad. Auditorio organizado, temas buenos ,	2	2,5
Aprendizaje continuo	3	3,75
Los temas	4	5
Temas tratados	5	6,25
Apoyo y adquirir nuevos conocimientos	6	7,5
Adquirir nuevos conocimientos para la realización de procesos dentro de la UPGD	6	7,5
nuevos conocimientos	8	10
<b>toral general</b>	<b>80</b>	<b>100</b>

Fuente: Formulario de evaluación Cove febrero 2025

Tabla 81 . Aspectos por Mejorar

<b>BOSA</b>	<b>FONTIBON</b>
<p>Creatividad                      Los tiempos                      Lugar del cove                      Realizar ejemplos prácticos para realizar las fichas, llenar las fichas como actividad ya que nosotros realizamos precritica                      Mejorar el internet                      Herramientas visuales                      Lugar de realización                      El espacio del cove                      El tamaño de el TV para la proyección de las presentaciones                      Tener más énfasis en como se realiza una ficha específicamente para los nuevos                      Continuar actualizaciones e informacion sobre el manejo de los diferentes eventos a reportar .</p>	<p>Continuar el COVE en el auditorio de Zona Franca es muy bueno                      Incluir temas de interés en el aplicativo y en laboratorio para las UI.                      Seguir con el espacio del auditorio de zona franca si se puede                      Sin comentarios                      De sugiere un poco más dinámica                      Puntualidad en la hora de inicio del cove                      Podría ser virtual                      La proyección puede tener un mejor aprovechamiento del espacio (pared donde se proyecta) alejando el videobeen para tener una mejor visualización de las diapositivas                      Cumplir con los tiempos establecidos en el cronograma por parte de los expositores                      Cumplir los tiempos de la agenda                      No cambiar lugar                      Si es posible que se pueda dejar en el parqueadero</p>
<b>PUENTE ARANDA</b>	<b>KENNEDY</b>
<p>Puntualidad de los convocados                      Se deberían hacer las reuniones de forma virtual para evitar desplazamiento, costos adicionales.                      Comenzar puntualmente para evitar correr después con los temas y poder salir oportunamente                      Mejorar la puntualidad en el inicio y fin                      Incumplimiento con el horario establecido                      "El apoyo de respuesta desde la parte técnica solo se brinda para localidad Kennedy y hacen bastante énfasis en ello, sin embargo para Puente Aranda no se tiene respuesta sino que se debe buscar al técnico asignado para la misma.</p>	<p>Considero que es importante facilitar el proceso.                      Cumplir con el horario                      Más tiempo en las exposiciones                      Establecer sitio fijo en La localidad de la reunión                      Más claridad en los temas.                      Retroalimentar protocolo de TBC                      Cumplimiento en luz tiempos                      Que sea más practico                      La puntualidad</p>

<p>Se debería rotar la participación del técnico en los cove." Que se puedan realizar los COVE de manera virtual para así evitar desplazamiento y retraso en actividades diferentes al cargo.</p>	<p>Puntualidad y que informen 8 días antes del evento. Puntualidad de los asistentes Revisar la necesidad de mes a mes tener el tema de calidad del agua, siento que es un tema poco relevante para tener un espacio mensual</p> <p>Preferiría una sede fija para su realización Refrigerio La cercanía excelente el lugar,lo unico que el incio el personal de la alcaldia,no estan a tiempo para el grupo SIVIGILA</p>
---	--

Fuente: Formulario de evaluación Cove febrero 2025

## CONCLUSION

Se cuenta con ficha tecnica para el subsistema de SIVIGILA para la vigencia de la SDS y asistencias técnicas de los referentes del Subsistema para la la depuración, ajuste y calidad y oportunidad del sistema de información y construcción de los indicadores de calidad y oportunidad del mes de febrero 2025

Se cuenta con ficha tecnica para el subsistema de Componente no transmisibles para la vigencia de la SDS y apoyo en la capacitación al talento humano de las UPGD/UI por parte de los referentes SDS del Subsistema en el lineamiento , a depuración, ajuste y calidad y oportunidad del sistema de información y construcción de los indicadores de calidad y oportunidad del mes de febrero 2025.

En el tema central se documenta bajo la normatividad existente del Ministerio de Protección Social y el INS, en el **componente de no transmisibles, con el fin de socializar aspectos fundamentales para la notificación de los eventos vigilados: Cáncer en menores de 18 años, Cáncer de mama, Cáncer de cuello uterino, notificación del evento 342 Enfermedades Huérfanas, así como dar a conocer el comportamiento de los eventos de Salud Oral como lo son (gingivitis, periodontitis, caries cavitacional, lesión mancha blanca, lesión mancha café y fluorosis dental). Finalmente, desde SIVISTRA se vigilan sospechas de accidente y probables enfermedades derivadas de la ocupación en trabajadores del sector informal.** Indicadores del subsistema, activación de ruta integral en salud, actividades promoción y prevención.

**El Subsistema de vigilancia en salud pública de las enfermedades huérfanas – raras** es un proceso sistemático y constante de recolección, organización, análisis, interpretación, actualización y divulgación de datos específicos relacionados con la salud y sus determinantes en la población con discapacidad; para su utilización en la planificación, ejecución y evaluación de la práctica de la salud pública. De acuerdo a ello,

mantiene interacción con la estrategia de Rehabilitación Basada en Comunidad en los niveles individual y social, favoreciendo la inclusión y equidad en este grupo poblacional. El subsistema de Vigilancia en Salud Pública enfermedades huérfanas – raras actualmente se encuentra realizando la vigilancia del **evento 342 – Enfermedades Huérfanas, para fortalecer la notificación del evento en las UPGD de la subred y con los aseguradores, según directrices emitidas desde nivel central, protocolo del INS y los hallazgos encontrados en el proceso de validación, depuración y análisis del evento.**

**El subsistema Vigilancia Epidemiológica Ocupacional De Los Trabajadores de La Economía Informal SIVISTRA** tiene como propósito fundamental el proveer información que permita aproximarse a la determinación del perfil epidemiológico y su asociación con las condiciones de trabajo en el que se desempeña la población trabajadora del sector informal de la economía en el Distrito Capital. Las desfavorables condiciones de trabajo de la población de la economía informal, afecta sus condiciones de trabajo generando o propiciando la aparición de enfermedades y accidentes laborales, por lo tanto, el COVE se convierte en un espacio fundamental para propiciar la notificación de estos eventos al Subsistema.

**Las enfermedades orales** han permanecido históricamente entre las primeras causas de morbilidad en todos los grupos poblacionales, siendo la caries la primera entre los 0 a 49 años de edad, sin incluir **otras enfermedades orales de reciente emergencia y crecimiento como la enfermedad periodontal, el cáncer bucal, las manifestaciones orales del SIDA, las alteraciones craneofaciales y de la oclusión y los dolores oro faciales.** En este contexto, este grupo de enfermedades no solo representan alteraciones de tipo localizado, si no que guardan estrecha relación con otras condiciones sistémicas, como la diabetes, las enfermedades cardíacas y pulmonares, el cáncer, los accidentes cerebrovasculares y los nacimientos prematuros; entre otros; lo que representa una carga mayor para la sociedad, debido a que su efecto y su resolución generan pérdida de días y años de trabajo productivo en los adultos y de escolaridad en los niños, situación que se constituye en un problema y un reto para la salud pública contemporánea, que se ha denominado “epidemia silenciosa” la cual requiere todos los esfuerzos sociales y gubernamentales para hacerle frente. La problemática de la salud oral en Bogotá es compleja, aun cuando la gran mayoría de enfermedades orales son altamente prevenibles. **La Vigilancia Epidemiológica de la Salud Oral, es una estrategia de vigilancia centinela que se basa en un monitoreo continuo y sistemático de los eventos de interés en salud oral (caries dental cavitacional, la caries dental no cavitacional definida como lesión de mancha blanca y café, la fluorosis dental, la enfermedad gingival y periodontal);** siendo la caries cavitacional y la gingivitis condiciones mórbidas altamente prevalentes en la población de la ciudad. Por su parte la identificación adecuada de las lesiones de mancha café y blanca como estadios iniciales de la caries representa una oportunidad para el desarrollo de intervenciones que promuevan mejoramiento de prácticas en higiene oral y que tengan la posibilidad de modificar positivamente el desenlace de los dientes afectados. A través de la información generada desde el subsistema SISVESO, en cada uno de los componentes de la vigilancia en salud pública se pretende identificar factores de riesgo y determinantes sociales, que puedan estar relacionados con las condiciones de salud oral; permitiendo de esta manera la provisión de información que oriente la toma de decisiones y la planificación en salud pública; así como generar insumos para el desarrollo de acciones preventivas y de control de los factores de riesgo identificados; no solo desde el componente oral, sino que trascienda la salud como un proceso de vida de los individuos, es entonces que desde el COVE Local se darán a conocer los eventos en salud oral y su comportamiento, así mismo informar sobre la estrategia de cohortes sanas y el balance de las unidades de análisis.

El grupo ERI para este mes socializo la alerta epidemiológica nacionales e internacionales de la OMS quien recomienda mantener la vigilancia de los patógenos respiratorios mediante un enfoque integrado, teniendo en cuenta el contexto, las prioridades, los recursos y las capacidades de cada país; a nivel nacional se tiene Dentro las alertas naciones se hace **Actualización brote de fiebre amarilla en zona rural del Tolima, febrero 12 de 2025.** Este brote comenzó en octubre de 2024 y se han confirmado 29 casos de fiebre amarilla (28 por laboratorio y uno por nexo epidemiológico); el último caso reportado con inicio de síntomas del 6 de febrero de 2025. De los 29 casos, 24 son hombres, con edades entre 13 y 67 años, y cinco (5) son mujeres, con edades entre 11 y 89 años. Los casos se concentran en veredas de áreas rurales dispersas, por lo que se considera un foco de origen selvático, donde no se han confirmado casos procedentes de zona urbana. Se han registrado 12 fallecidos.



### **Actualización de focos confirmados de carbunco (Ántrax) en Caprinos, Manaure (La Guajira), febrero 12 de 2025**

Al 12 febrero de 2025 el Instituto Colombiano Agropecuario (ICA) ha confirmado casos de carbunco en caprinos (chivos) en las localidades de Antación, Ipasharain y Kouselao del municipio de Manaure. Dos (2) a través de laboratorio y uno por nexo epidemiológico. Hasta la fecha, se han recibido 52 notificaciones de posibles casos en caprinos, de las cuales 29 han sido atendidas con toma de muestras, 23 han sido descartadas. El ICA realizó vacunación de aproximadamente 12 000 animales entre caprinos, ovinos, bovinos y porcinos; además, se realiza revacunación en zonas de primer foco, y control en la movilización de animales en el mercado de Manaure y zonas de comercio como Cuatro Vías, Mayapo y El Pájaro, Maicao y Uribía.

**Cierre de focos de influenza altamente patógena subtipo H5N1 en aves en Colombia, 12 de febrero de 2025.** Entre el 01 de enero y el 12 de febrero de 2025 el ICA no ha reportado focos de influenza altamente patógena en animales, sin embargo, en 2024 se notificaron ocho (8) focos ubicados en Chocó (2) y Magdalena (6), con fecha de reporte del último foco el 30 de diciembre de 2024. El ICA emitió las resoluciones N° 518 del 20 de enero y N° 906 del 06 de febrero para el levantamiento de la cuarentena en los focos de Acandí (Chocó) y Remolino (Magdalena), respectivamente. Se culminó el seguimiento a las personas (35) en contacto con aves y al talento humano que atendió la situación sin presentarse nuevos casos ni complicaciones asociadas. No se han reportado casos de influenza A(H5N1) en humanos en Colombia.

**Actualización brote de infección respiratoria aguda grave (IRAG) en población de interés especial en Urrao y Betulia (Antioquia), febrero 12 del 2025.** El brote comenzó el 10 de diciembre de 2024 y afecta a dos comunidades indígenas Emberá en los municipios involucrados. A la fecha, se han tomado 197 muestras para el diagnóstico de tos ferina, confirmando 13 casos. De estos, el 53,8 % (7) son menores de 1 a 5 años, el 38,5 % (5) son niños de 6 a 12 años, y el 7,7 % (1) corresponde a un menor de 1 año. El último caso registrado fue el 01 de enero de 2025. Se han reportado cuatro (4) fallecimientos, lo que representa una letalidad del 30,8 %. Además, se han procesado 56 muestras para identificar virus respiratorios, de las cuales 31 resultaron positivas para adenovirus, virus sincitial respiratorio (VSR) e influenza A(H3), lo que indica que estos virus están circulando simultáneamente en la región

**Para las alertas internacionales: Se actualización epidemiológica Oropouche en la región de las Américas. Organización Panamericana de la Salud (OPS). Fecha de publicación: 11 de febrero de 2025.** Durante el 2024, se notificaron 16 239 casos confirmados de Oropouche, incluidas cuatro defunciones en la región de las Américas. Los casos confirmados se reportaron en: Barbados (2 casos), Bolivia (356 casos), Brasil (13 785 casos, incluidas cuatro defunciones), Canadá (2 casos importados), Colombia (74 casos), Cuba (626 casos), Ecuador (3 casos), los Estados Unidos de América (108 casos importados), Guyana (3 casos), las Islas Caimán (1 caso importado), Panamá (16 casos) y Perú (1 263 casos). En el 2025, entre la semana epidemiológica 01 y la 04 se notificaron 3 765 casos confirmados de Oropouche en la región de las Américas. Los casos confirmados se reportaron en: Brasil (3 678 casos), Canadá (1 caso importado), Cuba (4 casos), Guyana (1 caso), Panamá (79 casos) y Perú (2 casos). Casos humanos de influenza aviar A(H5N1). Estados Unidos. 2024

**Monitoreo de eventos especiales:** En la semana epidemiológica 06 de 2025 no se notificaron casos o alertas de mpox clado Ib, enfermedad por el virus del Ébola, Marburgo, Nipah, peste bubónica/neumónica, cólera ni carbunco; tampoco se han confirmado casos de influenza altamente patógena en humanos, sin embargo, continúa el monitoreo de alertas y el fortalecimiento de acciones de vigilancia, notificación y respuesta a nivel nacional y subnacional.

Para el tema itinerante en la información El Visor en la estrategia de consolidación de la información de los EISP, compara el comportamiento con el año inmediatamente anterior; identificando variaciones y de este modo generar alertas epidemiológicas de manera oportuna, para desarrollar las acciones que permitan mitigar el impacto de los diferentes EISP en la población.

La metodología utilizada corresponde a un diseño de tipo observacional descriptivo de corte transversal, mediante el cual se especifica el comportamiento de los eventos de interés en salud pública durante el año **2024 Y 2023 corte a semana epidemiológica 52.**

Las fuentes de información es la base de datos SIVIGILA generadas por parte de las Unidades Primarias Generadoras de Datos (UPGD) y unidades informadoras (UI) de la Subred Integrada de Servicios de Salud Sur Occidente que forman parte de las localidades de Kennedy, Puente Aranda, Bosa y Fontibón con corte a semana 52 de los años 2023 Y 2024. Se incluyeron variables de carácter cualitativo nominal tales como evento, sexo, tipo de afiliación a salud.

**El Comportamiento de la subred sur occidente :** Disminución el 2,37%; Para las localidades de Fontibón – 1,8% y Puente Aranda – 0,03%; mientras que para Localidad de Kennedy 1,2% y Bosa 0,6%

Dentro del comportamiento de los eventos de interés salud pública para la Subred Sur Occidente a semana 52 del 2023, en el total general se notificaron 38108 en el 2023 eventos y para la misma semana en el 2024 se tienen 37208 casos; siendo los eventos de enfermedades crónicas no transmisibles los más notificados; segundo lugar vigilancia de eventos zoonóticos (7546) en el 2023 y 8003 en 2024; como tercer lugar la vigilancia de los eventos inmunoprevenibles con 8913 en el 2023 y 4390 en el 2024.

En cuanto a la proporción de notificación por evento, tenemos que para la semana 52 en el año 2023 y 2024 el primer lugar en la notificación se encuentra los eventos de enfermedades crónicas no transmisibles ; en 2023 (15547), 2024 (17.186); segundo lugar vigilancia de eventos inmunoprevenibles en el 2023 (8913) y en el 2024 (4390); tercer lugar la vigilancia de eventos zoonóticos para el 2023 (7576) y en el 2024 (8003); cuarto lugar vigilancia de los eventos ambientales en el 2023 (1202) para el 2024 (1295) ya que en se cuenta una mayor demanda de consulta y oferta de servicios para realizar el diagnóstico de los eventos que se enmarcan en este grupo.

El comportamiento estadístico en las cuatro localidades es diferente es así como en: Bosa en el 2023 (378) y en el 2024 (166), Kennedy en el 2023 (4208) en el 2024 (2355); Fontibon en el 2023 (1933), para el 2024 (816)

**Cartografía de los EISP 2023-2024:** Con el apoyo de la cartografía, se ubican geoespacial mente los cuatro eventos más notificados por localidad de la semana epidemiológica 52 de 2023 y 2024 de la Subred Sur Occidente.

**Notificación SIVIGILA de eventos inmunoprevenibles por localidad:** Eventos clasificados de eliminación y erradicación y control, se cuenta con la estrategia de vacunación a la población susceptible. Dentro del comportamiento de los eventos inmunoprevenibles la Subred Sur Occidente a semana epidemiológica 52 en los años 2023 (2680casos) y 2024 (2378 casos), teniendo en cuenta los casos con mayor notificación están la Varicela individual en el 2023 (1819) y en 2024 (1499); parotiditis en el 2023 (331) en el 2024 (350); sarampión en el 2023 (206) en el 2024 (151); SRC en el 2023 (142) y en el 2024 (173); EAPV en el 2023 (26) y en el 2024 (20).

Por la localidad de Bosa en el 2023 (156) y 2024(155), por evento primer lugar varicela individual en el 2023 (116) y en el 2024 (111); segundo lugar la Parotiditis en el 2023 (15) y 2024 (12), tercer lugar sarampión en el 2023 (7) y en el 2024 (5); cuarto lugar Tosferina en el 2023 (7) y en el 2024(5):

En Kennedy en el 2023 (1119) y 2024(1102), con los eventos más notificados: varicela individual 2023 (677 caso) y 2024 (596 casos), Parotiditis en el 2023 (119) y 2024 (147), SRC 2023 (97 caso) y 2024 (91 casos); Sarampión 2023 (91 caso) y 2024 (104 casos); Tosferina 2023 (60 caso) y 2024 (68 casos)

Fontibón en el 2023 (492) y 2024(386), los eventos más notificados varicela individual en el 2023 (373) y 2024 (288), Parotiditis en el 2023 (90) y 2024 (82); sarampión en el 2023 (13) y 2024 (5); meningitis bacteriana en el 2023 (1) y 2024 (1).

Dentro de los eventos inmprevenibles para Puente Aranda en el 2023 (913) y 2024(735), los eventos notificados varicela individual en el 2023 (653) y 2024 (504); Parotiditis en el 2023 (107) y 2024 (109) SRC en el 2023 (34) y 2024 (74); Sarampión en el 2023 (95) y 2024 (37).

**Comportamiento de la Meningitis Bacteriana : El comportamiento de la Meningitis Bacteriana** tuvo un aumento en la notificación del 33,33% **CONFIRMACION DE CASOS: Año 2023:** 17.39% y en el **Año 2024:** 63.76%. Aumentando la positividad de casos notificados en un 81.82% con relación entre los años evaluados; al comparar esta información con el informe del evento publicado por el INS con corte a periodo epidemiológico XI de 2024.

Para los eventos de **Sarampión y Rubeola** se evidencia una disminución en la notificación de casos sospechosos en un 24.69%

De acuerdo con el informe de evento publicado por el Instituto Nacional de Salud (INS) con corte al periodo XII de 2024, la disminución en la notificación de casos sospechosos de sarampión y rubéola se presenta a nivel nacional. A la semana epidemiológica 52 de 2024, se esperaba una tasa de notificación de 1.84 casos por 100.000 habitantes para la ciudad de Bogotá; sin embargo, la tasa observada fue de 2 casos por 100.000 habitantes, lo que refleja el cumplimiento del indicador establecido. Además, se identificó que la captación de casos por Búsqueda Activa Institucional (BAI) se mantuvo en un 39.4%.

#### **Notificación SIVIGILA de eventos por infección respiratoria por localidad y semana epidemiológica 52 de 2023 a 2024**

El total de casos notificados por Infección respiratoria para los años 2023 (6233) y en el 2024 (2012), con una tendencia a la disminución de un 67,7%. Siendo el evento IRA por el Nuevo Virus con un total de 2023 (3572) y 2024 (1018), IRAG Inusitada 2023 (1854) y 2024 (96), IRAG Centinela 2023 (807) y 2024 (898); Bosa 2023(222) y en el 2024 (11), según notificación individual IRAG inusitado con un total en el 2023 (209) y en 2024 (6); IRA nuevo virus en el 2023 (13) y 2024 (5), ESI\_ IRA Centinela 2023 (0) y 2024 (0)

En Kennedy 2023(3089) y en el 2024 (1253), según notificación individual, para ESI \_IRAG Vigilancia Centinela en el 2023 (807) y en 2024 (898); IRA por Nuevo Virus en 2023 (1348) 2024 (315), el IRAG inusitado con un total en el 2023 (354) y en 2024 (40)

Para la localidad de Fontibón 2023(1441) y en el 2024 (430), según notificación individual, para ESI \_IRAG Vigilancia Centinela en el 2023 (0) y en el 2024 (0); IRA por nuevo virus en 2023 (1363) 2024 (416), el IRAG inusitado con un total en el 2023 (78) y en 2024 (14)

Para Puente Aranda en el 2023 (1481) y en el 2024 (318); por notificación individual para ESI \_IRAG Vigilancia Centinela en el 2023 (0) y en el 2024 (0); IRA por nuevo virus en 2023 (848) 2024 (282), el IRAG inusitado con un total en el 2023 (633) y en 2024 (36) en los dos años comparados para Puente Aranda no se notifican casos.

Para el comportamiento de los eventos causados por el agente Micobacterias como son Lepra y Tuberculosis en todas sus formas y sensibilidad; se tiene una disminución del -0,51%; se tiene un total en el 2023 (327) y en el 2024 (326) y al observar el comportamiento de la Lepra en el 2023 (1 caso) y el 2024 (3); para tuberculosis en todas las formas en el 2023 (326) y en 2024 (323)

El comportamiento de la notificación de la Lepra por localidad Bosa en el 2023 (0) y en 2024 (1); Kennedy en el 2023 (1) y en 2024 (3); Fontibon en el 2023 (0) y en 2024 (0); Puente Aranda en el 2023 (0) y en 2024 (0)

Para Tuberculosis en el 2023 (326 casos), en el 2024 (323), por localidad Bosa en el 2023 (42) y en 2024 (31); Kennedy en el 2023 (193) y en 2024 (199); Fontibon en el 2023 (42) y en 2024 (40); Puente Aranda en el 2023 (49) y en 2024 (53)

Donde se infiere un comportamiento irregular en relacion a las Micobacterias siendo las localidades de Kennedy y Puente Aranda con tendencia al aumento en el 2024

En el comportamiento de las Infecciones de Trasmisión Sexual tiene una tendencia a subir con un 17,6%; con un total en el 2023 (1907) y en el 2024 (2316); Hepatitis B Y C, coinfeccion B-D en el 2023 (333) y en el 2024 (437); Sífilis Congénita en el 2023 (36) y en el 2024 (27); Sífilis gestacional en el 2023 (370) y en el 2024 (354); el VIH/SIDA Mortalidad por SIDA con una notificación en el 2023 (1168) y en el 2024 (1493),

La notificación de la Hepatitis B Y C, coinfeccion B-D por localidad esta: Bosa en el 2023 (43) y en el 2024 (13); Kennedy en el 2023 (98) y en el 2024 (152); Fontibon en el 2023 (138) y en el 2024 (148); Puente Aranda en el 2023 (54) y en el 2024 (124).

Sífilis Congénita por localidad esta: Bosa en el 2023 (11) y en el 2024 (13); Kennedy en el 2023 (98) y en el 2024 (152); Fontibón 2023 (138) y en el 2024 (148); Puente Aranda 2023 (54) y en el 2024 (124)

VIH/SIDA Mortalidad por SIDA para Bosa en el 2023 (201) y en el 2024 (310); Kennedy en el 2023 (627) y en el 2024 (927); Fontibón en el 2023 (162) y en el 2024 (108);Puente Aranda en el 2023 (178) y en el 2024 (148).

Respecto al total de eventos notificados de este grupo se evidencia un incremento en el año 2024 del 17.65% comparado el 2023, los eventos que presentan una variación positiva en el reporte son VIH /SIDA / Mortalidad por SIDA y Hepatitis B, C y confección B-D. En este grupo de eventos para el año 2023 la localidad de Kennedy fue la que más reporto casos con un 66,54%, seguido de Puente Aranda 19,3%, en tercer lugar, esta Fontibón con 19,1%, y por último Bosa 18,0%, en el año 2024 Kennedy continúa siendo la localidad con más reporte con 54,0%, le sigue Bosa con 16,5%, en tercer lugar, Fontibón con 15,8% y por último Puente Aranda con 13,8%.

El evento que más se reporta es VIH / SIDA / Mortalidad por SIDA, seguido de Hepatitis B, C y confección B-D y en tercer lugar Sífilis gestacional, el incremento de estas patologías se debe a fortalecimiento de las diferentes rutas de atención en salud (RIAS) de promoción y mantenimiento y materno perinatal que han permitido el diagnóstico oportuno de las mismas.

Con corte a semana 52 del año 2024 el evento VIH / SIDA / Mortalidad por SIDA se tiene un porcentaje de variación de 21.8%, comportamiento corroborado con la situación distrital donde la incidencia de este evento se incrementó

El evento de Hepatitis B, C y coinfección B-D aumento su notificación en un 46,8% al comparar el reporte en el año 2024 con el año 2023.

El evento Sífilis gestacional presento una disminución en la notificación del año 2024 se evidencia un porcentaje de cambio de -3%, lo anterior es de gran importancia teniendo en cuenta que el diagnóstico y tratamiento oportuno de los casos de Sífilis gestacional en el tamizaje de control prenatal y sus contactos, permite la prevención de Sífilis congénita el cual es un evento de eliminación.

Para Sífilis Congénita en el año 2024 se notificaron 27 eventos con una disminución de 9 casos frente al mismo periodo del año 2023, con un porcentaje de variación de -25%.

El comportamiento de notificación en la Subred Sur Occidente para el evento 850 (VIH / SIDA / Mortalidad por SIDA) está en línea con la tendencia observada a nivel distrital, donde la incidencia del evento mostró un aumento significativo. De acuerdo con el último informe del Instituto Nacional de Salud, en Bogotá la tasa de incidencia alcanzó los 45,1 casos por 100.000 habitantes, superando el promedio nacional de 34 casos por 100.000 habitantes. Además, la distribución por género evidencia una relación de 7:1, es decir, por cada siete casos notificados en hombres, se registró un caso registrado en mujer.El evento de Hepatitis B, C y coinfección B-D aumento su notificación en un 18.8%. El evento Sífilis gestacional tiene un porcentaje de cambio de 2.97%. Para Sífilis Congénita tiene un porcentaje de variación de -15%.

En el grupo de eventos transmitidos por vectores se tiene un incremento del 66.6%. El evento de mayor notificación es Dengue con un porcentaje de variación del 72,0%, en segundo lugar, se encuentra Malaria con 19% de incremento. El comportamiento anterior se debe a las alertas epidemiológicas de Dengue que se encuentra en la actualidad y situación de brote por Malaria declarada a nivel nacional.

Dentro de los 11 eventos notificados y transmitidos por vectores en la Subred Sur Occidente para el 2023 (571) y 2024 (1711) y por localidad Bosa para el 2023 (28) y en el 2024 (81); Kennedy para el 2023 (300) y en el 2024 (958); Fontibon para el 2023 (62) y en el 2024 (143); Puente Aranda para el 2023 (181) y en el 2024 (529)

Vemos como en este año se han cuadruplicado la notificación, el cuál puede ser explicado por la presencia de múltiples factores de riesgo entre ellos el cambio climático, el evento con más casos es el Dengue para Bosa el 2023 (18) y en el 2024 (66), Kennedy en el 2023 (240) y en el 2024 (897), para Fontibón en el 2023 (55) y en el 2024 (124). Puente Aranda en el 2023 (124) y en el 2024 (471).

En segundo lugar, tenemos la Leishmaniasis cutánea: Bosa en el 2023 (5) y en el 2024 (7); Kennedy en el 2023 (11) y en el 2024 (15); Fontibón en el 2023 (2) y en el 2024 (4); Puente Aranda en el 2023 (40) y en el 2024 (31). En tercer o lugar, tenemos la Malaria: Bosa en el 2023 (4) y en el 2024 (7); Kennedy en el 2023 (30) y en el 2024 (27); Fontibón en el 2023 (3) y en el 2024 (7); Puente Aranda en el 2023 (12) y en el 2024 (20)

Con corte a semana 52 del año 2024 para Chagas Crónico se notificaron 11 casos, mostrando un incremento del 18.18%, en cuanto a fiebre amarilla 2 casos, con una tendencia al aumento del 100% para el año 2024 (4 casos), se aclara que todos los casos fueron descartados, Leishmaniasis Cutánea se notificaron 57 eventos con una disminución de 1.72%, Leishmaniasis Mucosa 3 casos mostrando un aumento del 33.33% respecto al 2023 y Zika 5 eventos con disminución del 44.44% respecto al año anterior, estos eventos fueron descartados.

Para los cinco eventos que integran la estrategia de Maternidad Segura en la Subred Sur Occidente, con una tendencia a la disminución de 11,5%. En el 2023 se presentaron en el 2023 (1897) y en el 2024 (1678) y por eventos tenemos Desnutrición aguda, moderada y severa en menores de 5 años un total en el 2023 (1132) y en el 2024 (1029); por localidad Bosa en el 2023 (171) y en el 2024 (174); Kennedy en el 2023 (534) y en el 2024 (431); Fontibon en el 2023 (113) y en el 2024 (87), Puente Aranda en el 2023 (294) y en el 2024 (337)

Para Morbilidad Materna Extrema en Bosa en el 2023 (81) y en el 2024 (92), Kennedy en el 2023 (472) y en el 2024 (280), Fontibón en el 2023 (40) y en el 2024 (42), Puente Aranda en el 2023 (50) y en el 2024 (36). Mortalidad Materna las únicas localidades con presencia del evento es Kennedy en el 2023 (0) y el 2024 (3); Fontibon en el 2023(0) y en el 2024 (1), Puente Aranda en el 2023(0) y en el 2024 (1), Mortalidad Perinatal y Neonatal tardía en Bosa en el 2023(8) y en el 2024 (14), Kennedy en el 2023(101) y en el 2024 (71), Fontibón en el 2023(8) y en el 2024 (2), Puente Aranda en el 2023(1) y en el 2024 (1)

En la Vigilancia Integrada de Muertes en menores de cinco años por IRA, EDA y/o Desnutrición; Bosa en el 2023 (1) y en el 2024 (3); Kennedy el 2023 (3) y en el 2024 (2); Fontibón el 2023 (0) y en el 2024 (0); Puente Aranda el 2023 (0) y en el 2024 (1)

**Prevalencia de Desnutrición aguda moderada y severa en menores de 5 años, Colombia, a periodo epidemiológico VI, años 2019 - 2024.** Se tiene un porcentaje de variación de -9.1% frente al año 2023. Este comportamiento es similar al presentado a nivel nacional, según informe del evento a periodo epidemiológico XII de 2024 publicado por el INS. Según BEL del INS se notificaron a nivel nacional 23162 casos, con una prevalencia de 0,64 x 100 menores de 5 años, la prevalencia comparativa para el PE XII 2023 VS 2024 es de 6,1% mas

**Notificación SIVIGILA de Enfermedades Crónicas No Transmisibles Semana Epidemiológica 52 de 2023 y 2024 .** Se destaca los Evento Vigilancia en salud pública de las violencias de género, para el año 2024 a cierre de semana 52 presento un incremento del 12.48% comparado con el mismo el periodo epidemiológico del año 2023. La localidad que más casos notifica es Kennedy con un 44%, sigue Puente Aranda con 26.21%, situación que concuerda con el mayor número de unidades notificadoras en la Subred Sur Occidente.

Igualmente, el evento de Intento de Suicidio es notificado por la Secretaría Distrital de Salud con el código 356, este presenta un porcentaje de variación del 9.57%. El evento de Cáncer de mama y/o cuello uterino es el tercer evento con mayor peso porcentual en este grupo, a corte de a la semana 52 del año 2024 el cual aportó 570 casos notificados lo que generó un porcentaje de disminución del -31.98% comparado con el 2023

Para el Subsistema de Trasmisibles se cuenta con los Indicadores Enfermedades Trasmisibles desde el Subsistema Enfermedades Trasmisibles se continúa con la vigilancia y control de los eventos de erradicación, eliminación y control nacional e internacional, partiendo de un marco teórico como es la ficha técnica de trasmisible de la SDS, protocolo y fichas de notificación del INS. En la priorización de la vigilancia salud pública de los eventos inmunoprevenibles en la notificación individual y colectiva, como envío de archivos de notificación inmediata y control con previo envío de correo al técnico de su localidad, en el Subsistema de trasmisibles se continúa con el seguimiento estricto a la notificación de cada uno de los casos de eliminación, erradicación y control donde se asegura la toma del laboratorio, bloqueo y la búsqueda activa comunitaria para cortar cadena de transmisión. El comportamiento de los indicadores de las enfermedades prevenibles por vacunación se brinda información.

Se parte de sus pilares esenciales de la notificación por sivegila, investigación epidemiológica de campo y bloqueos para los eventos inmunoprevenibles o quimioprofilaxis para cortar cadena de transmisión. Se socializa el comportamiento de indicadores mensuales del mes de enero para el año 2025 para los eventos de mico bacterias, EPV y EAPV notificados desde las UPGD y UI de la subred sur occidente.

**Síndrome de Rubeola Congénita:** la notificación, la localidad con mayor proporción de casos es Kennedy, seguido Fontibón. El grupo etario de la población notificada corresponde a menores de un año. En la distribución por sexo se observa que la afectación es más frecuente en hombres de la subred sur occidente. La tasa de notificación del evento para el mes de enero fue de 29.6 casos por cada 1000 menores nacidos vivos en la subred sur occidente. Todos los casos cuentan con muestras de laboratorio completas y oportunas para realizar los correspondientes ajustes.

**Sarampión y Rubeola:** la notificación de sarampión es mayor respecto a la rubeola, los casos de sarampión se presentan principalmente en la localidad de Kennedy, mientras la rubeola tiene distribución equitativa en tres localidades: Kennedy, Fontibón y Bosa con un caso para cada una. El grupo etario más afectado en esta notificación es el de 1 a 4 años, seguido por los menores de un año. El sexo más afectado son las mujeres en los dos eventos. La tasa de notificación para sarampión es de 0.3 por 100000 habitantes expuestos y en el caso de rubeola la tasa alcanzó 0.1 por 100000 habitantes expuestos. Se logró realizar IEC al 100% de los casos de rubeola y al 85.7% de los casos de sarampión.

**Meningitis bacteriana:** En enero se notificaron 5 casos de meningitis en tres localidades de la subred, la frecuencia más alta fue en Kennedy y Bosa. En la distribución por grupo etario se observa que la mayor frecuencia está en los usuarios de 15 a 44 años. Y el sexo con mayor proporción de casos fue el masculino. No hubo notificación de casos en menores de cinco años. En la población general se identificó incidencia Haemophilus Influenza y Streptococo Neumoniae de 1 por 10000 habitantes expuestos en la subred, la tasa se duplica cuando observamos Incidencia de Neisseria Meningitidis. En relación con la letalidad se identifica el 50% que corresponde a un caso de Meningococcemia.

**Tosferina:** presentó casos probables en Kennedy, Fontibón y Bosa. El grupo de edad más afectado son los menores de un año y la distribución por sexo es equitativa. La incidencia de tosferina en enero fue 0 por 100000 habitantes expuestos, es decir que no tenemos casos de tosferina positivos en la subred sur occidente, sin embargo están pendientes resultados de 4 de los 8 casos notificados.

**Tuberculosis:** Los casos de tuberculosis fueron notificados desde las 4 localidades de la subred, siendo mayor la prevalencia en Kennedy y Bosa respectivamente. El grupo poblacional más afectado son los usuarios entre 15 y 44 años que aportan el 50% de los casos. La distribución por sexo muestra mayor proporción en hombres. La tasa de incidencia fue de 1.4 por 100000 habitantes de la subred sur occidente, el 5.9% de los casos notificados eran pacientes que conviven además con el VIH. Se logró un porcentaje de IEC del 88.2% y de ellos se logró captar 106 contactos estrechos.

El Subsistema SIVICAP, dentro de la vigilancia del control de calidad del agua, e índice calidad del agua el consolidado de las 162 muestras de control a lo largo del mes en los 172 puntos de monitoreo arrojaron un nivel de riesgo "Sin Riesgo", sin embargo el 3% (5) de las muestras analizadas presentaron una no aceptabilidad respecto a los parámetros fisicoquímicos establecidos en la resolución 2115 de 2007, los cuales fueron los puntos Pileta Valladolid (Riesgo Alto), Pileta El Peñón (Riesgo Medio), Pileta Tanques de Suba (Sin Riesgo), Tanque Santa Ana (Riesgo Medio) y Tanque El Paso (Riesgo Medio) tal como se observa en el mapa.

Por otra parte, se presenta el histórico de la tendencia de llenado de los embalses del sistema chingaza, indicando que para los días 13 de agosto y 24 de noviembre se presentaron los 2 picos máximos de llenado y su posterior descenso de niveles, de igual manera se indica que a corte del 15 de Febrero de 2025 el nivel del sistema se encuentra al 40,58%, es decir un 4,58% de diferencia para alcanzar el día 0 (36% de llenado) y en el cual se deban tomar medidas más restrictivas.

Se realiza la comparación entre los consumos promedio durante los meses de junio 2024 a enero 2025 contra los niveles de llenado del embalse, evidenciando que durante los meses en que el sistema presentaba menores niveles la comunidad se encontraba más consciente y ahorra mayor cantidad de agua a comparación de los meses en que alcanzo sus picos máximos de llenado durante los cuales los consumos aumentaron de igual manera, por otra parte se presenta las tendencias de consumo durante las 2 semanas iniciales del mes de febrero, evidenciándose que durante este periodo se generó un Aumento del 0,26% del consumo a comparación del promedio de los meses anteriores, dando a entender que no hubo ahorros significativos en estas fechas por parte de la comunidad. Finalmente se brindan recomendaciones y estrategias para continuar con las medidas de ahorro del agua en el distrito con el fin de garantizar el recurso hasta que se implementen o cambien las medidas de racionamiento.

Para los 11 indicadores de calidad y oportunidad de la notificación, se tiene Cumplimiento en La Entrega Del Reporte Semanal Sivigila 4.0 SEM\_04\_2025 de la Localidad De Fontibon El 89,6% (n= 26) de las UPGDs realizaron entrega oportuna del informe semanal SIVIGILA 4.0; para el Porcentaje De Silencio Epidemiológico Acumulado Sem\_04\_2025. El 89,6% (n= 26) de las UPGDs no presentan silencio epidemiológico en la Localidad; en el Cumplimiento Acumulado De La Notificación Sivigila Escritorio Sem\_04\_2025 se tienen una positividad del 89,6% (n= 26) de las UPGDs presentan cumplimiento de notificación quedando como positivas; para la Desagregación De Eventos Individuales Notificados -Clasificación Inicial De Caso Acumulado Sem\_04\_2025, desde la clasificación inicial de los eventos individuales notificados a SIVIGILA por la UPGD, las que presentan mayor notificación son: Empresa de Medicina Integral EMI SAS Servicio 143, Hospital Fontibón 97, Centro Medico Fontibon 25, Centro Medico Colmedica Sede Salitre Capital 16, Unidad de Servicios Fontibon 12, Virrey Solis IPS SA Fontibon 12.

Para la Oportunidad En La Notificación Semanal Acumulado Sem\_04\_2025 de los eventos de control se cuenta con *notificación rutinaria de 8 días. Siendo El 50% (n=13) de las UPGDs realizaron oportunamente la notificación semanal.*

La *Oportunidad En La Notificación Inmediata Acumulado Sem\_04\_2025*, Mide el promedio de días comprendidos entre la consulta y la notificación del caso al Sivigila, para los eventos de notificación inmediata es un día. El 30,7% (n=8) de Las UPGD realiza la notificación inmediata oportuna, siendo el indicador más bajo de la localidad.

Oportunidad En El Ajuste De Casos/ Cumplimiento En El Ajuste De Caso Acumulado Sem\_04\_2025, dentro de la clasificación *inicial de caso probable o sospechoso*, se debe definir su clasificación final de caso, posteriormente a la investigación realizada por la entidad territorial notificadora, esta clasificación puede ser confirmación, descarte por laboratorio o unidad de análisis, descarte por error de digitación, solo el 53,8% (n=14) de las UPGDs realizaron el ajuste de casos oportunamente.

Para el Cumplimiento y Calidad En El Ingreso De Laboratorios De Los Eventos Confirmados Por Laboratorio Sem\_04\_2025, las UPGD cumplen. En el ingreso de laboratorios, el 42,3% (n= 11) ingresan el laboratorio del evento notificado.

En el acumulado de cumplimiento de los indicadores en la notificación de la infección asociada al cuidado de la salud, se cuenta con dos instituciones UPGD (1) y UI (1) la cuales presenta 100% de cumplimiento en la notificación colectiva de Consumo de Antibióticos hospitalario, Infección Asociada a Dispositivo e Infección Asociada a Procedimiento Médico Quirúrgico.

Para los 11 indicadores de calidad y oportunidad de la notificación, se tiene Cumplimiento en La Entrega Del Reporte Semanal Sivigila 4.0 SEM\_04\_2025 de la Localidad De Bosa El 73,07% (n= 19) de las UPGDs realizaron entrega oportuna del informe semanal SIVIGILA 4.0; para el Porcentaje De Silencio Epidemiológico Acumulado Sem\_04\_2025. El 73,07% (n= 19) de las UPGDs no presentan silencio epidemiológico en la Localidad; en el Cumplimiento Acumulado De La Notificación Sivigila Escritorio Sem\_04\_2025 se tienen una positividad del 73,07% (n= 19) de las UPGDs presentan cumplimiento de notificación quedando como positivas; para la Desagregación De Eventos Individuales Notificados -Clasificación Inicial De Caso Acumulado Sem\_04\_2025, desde la clasificación inicial de los eventos individuales notificados a SIVIGILA por la UPGD, las que presentan mayor notificación son: Hospital de Bosa 227, Dispensario Médico Sur Occidente Héroes de Sumapaz17, Bienestar IPS Gran Plaza Bosa 17, Centro de Salud el Porvenir 14, Centro de Salud Pablo VI Bosa 13, Centro Medico Colsubsidio porvenir 10

Para la Oportunidad En La Notificación Semanal Acumulado Sem\_04\_2025 de los eventos de control se cuenta con *notificación rutinaria de 8 días*. Siendo El 38,46% (n=10) de las UPGDs realizaron oportunamente la notificación semanal.

La Oportunidad En La Notificación Inmediata Acumulado Sem\_04\_2025, Mide el promedio de días comprendidos entre la consulta y la notificación del caso al Sivigila, para los eventos de notificación inmediata es un día. El 38,46% (n=10 de Las 19 UPGD realiza la notificación inmediata oportuna, siendo el indicador más bajo de la localidad.

Oportunidad En El Ajuste De Casos/ Cumplimiento En El Ajuste De Caso Acumulado Sem\_04\_2025, dentro de la clasificación *inicial de caso probable o sospechoso*, se debe definir su clasificación final de caso, posteriormente a la investigación realizada por la entidad territorial notificadora, esta clasificación puede ser confirmación, descarte por laboratorio o unidad de análisis, descarte por error de digitación, solo el 53,48% (n=14) de las UPGDs realizaron el ajuste de casos oportunamente.

Para el Cumplimiento y Calidad En El Ingreso De Laboratorios De Los Eventos Confirmados Por Laboratorio Sem\_04\_2025, las UPGD cumplen. En el ingreso de laboratorios, el 100% (n= 10) ingresan el laboratorio del evento notificado.

En el acumulado de cumplimiento de los indicadores en la notificación de la infección asociada al cuidado de la salud, se cuenta con dos instituciones UPGD (1) y UI (1) la cuales presenta 100% de cumplimiento en la notificación colectiva de Consumo de Antibióticos hospitalario, Infección Asociada a Dispositivo e Infección Asociada a Procedimiento Médico Quirúrgico.



Para los 11 indicadores de calidad y oportunidad de la notificación, se tiene Cumplimiento en La Entrega Del Reporte Semanal Sivigila 4.0 SEM\_ 04\_ 2025 de la Localidad De *Kennedy* El 100% (n= 44) de las UPGDs realizaron entrega oportuna del informe semanal SIVIGILA 4.0; para el Porcentaje De Silencio Epidemiológico Acumulado Sem\_04\_ 2025. El 100% (n= 44) de las UPGDs no presentan silencio epidemiológico en la Localidad; en el Cumplimiento Acumulado De La Notificación Sivigila Escritorio Sem\_04\_2025 se tienen una positividad del El 100% (n=44) de las UPGDs presentan cumplimiento de notificación quedando como positivas; para la Desagregación De Eventos Individuales Notificados -Clasificación Inicial De Caso Acumulado Sem\_04\_ 2025, desde la clasificación inicial de los eventos individuales notificados a SIVIGILA por la UPGD, las que presentan mayor notificación son: Cruz Roja Colombiana SCB Sede Alqueria 348, Hospital Occidente de Kennedy 301, Clinica Colsubsidio Ciudad Roma 261, Clinica del Occidente SA 154, Hospital Pediátrico Tintal 134, Centro de Atención en Salud Cafam Kennedy 46; *Para la Oportunidad En La Notificación Semanal Acumulado Sem\_04\_2025 de los eventos de control se cuenta con notificación rutinaria de 8 días. Siendo El 70,4% (n=31) de las UPGDs realizaron oportunamente la notificación semanal.*

*La Oportunidad En La Notificación Inmediata Acumulado Sem\_04\_ 2025*, Mide el promedio de días comprendidos entre la consulta y la notificación del caso al Sivigila, para los eventos de notificación inmediata es un día. El 38,6% (n=17) de las UPGDs realizaron la notificación inmediata oportuna, siendo el indicador más bajo de la localidad.

*Oportunidad En El Ajuste De Casos/ Cumplimiento En El Ajuste De Caso Acumulado Sem\_04\_ 2025*, dentro de la clasificación *inicial de caso probable o sospechoso, se debe definir su clasificación final de caso, posteriormente a la investigación realizada por la entidad territorial notificadora, esta clasificación puede ser confirmación, descarte por laboratorio o unidad de análisis, descarte por error de digitación, solo El 59,09% (n=6) de las UPGDs realizaron el ajuste de casos oportunamente.*

Para el Cumplimiento y Calidad En El Ingreso De Laboratorios De Los Eventos Confirmados Por Laboratorio Sem\_04\_ 2025 solo el *54,54% (n=24) presentan cumplimiento. En el ingreso de laboratorios.*

En el acumulado de cumplimiento de los indicadores en la notificación de la infección asociada al cuidado de la salud, se cuenta con: 359 \_ Infecciones Asociadas a Dispositivo con 100% (5), 354\_Consumo de Antibiotico en el Ambito Hospitalario 100% (5), 362 \_ Infecciones Asociadas a Procedimiento Médico Quirúrgico 100% (5).

El comportamiento de los Indicadores Puente Aranda: Para los 11 indicadores de calidad y oportunidad de la notificación, se tiene Cumplimiento en La Entrega Del Reporte Semanal Sivigila 4.0 SEM\_ 04\_ 2025 de la Localidad De *Puente Aranda* El 92% (n= 23) de las UPGDs realizaron entrega oportuna del informe semanal SIVIGILA 4.0; para el Porcentaje De Silencio Epidemiológico Acumulado Sem\_04\_ 2025. El 8% (n= 2) de las UPGDs presentan silencio epidemiológico en la Localidad; en el Cumplimiento Acumulado De La Notificación Sivigila Escritorio Sem\_04\_2025 se tienen una positividad del El 92% (n=23) de las UPGDs presentan cumplimiento de notificación quedando como positivas; para la Desagregación De Eventos Individuales Notificados -Clasificación Inicial De Caso Acumulado Sem\_04\_ 2025, desde la clasificación inicial de los eventos individuales notificados a SIVIGILA por la UPGD, las que presentan mayor notificación son: Unidad de Urgencias Puente Aranda 250, Virrey Solis IPS SA Américas 216, Centro Médico Colsubsidio Plaza Central 34, Centro Medico Zona IN Local 100 con 47, Centro de Salud Trinidad Galán 22, Centro Medico Sura Plaza Central 14; *Para la Oportunidad En La Notificación Semanal Acumulado Sem\_04\_2025 de los*

*eventos de control se cuenta con notificación rutinaria de 8 días. Siendo El 52% (n=13) de las UPGDs realizaron oportunamente la notificación semanal.*

*La Oportunidad En La Notificación Inmediata Acumulado Sem\_04\_2025, Mide el promedio de días comprendidos entre la consulta y la notificación del caso al Sivigila, para los eventos de notificación inmediata es un día. El 48% (n=12) de las UPGDs realizaron la notificación inmediata oportuna, siendo el indicador más bajo de la localidad.*

*Oportunidad En El Ajuste De Casos/ Cumplimiento En El Ajuste De Caso Acumulado Sem\_04\_2025, dentro de la clasificación inicial de caso probable o sospechoso, se debe definir su clasificación final de caso, posteriormente a la investigación realizada por la entidad territorial notificadora, esta clasificación puede ser confirmación, descarte por laboratorio o unidad de análisis, descarte por error de digitación, solo El 52% (n=13) de las UPGDs realizaron el ajuste de casos oportunamente.*

*Para el Cumplimiento y Calidad En El Ingreso De Laboratorios De Los Eventos Confirmados Por Laboratorio Sem\_04\_2025 solo 56% (n=14) presentan cumplimiento. En el ingreso de laboratorios.*

*En el acumulado de cumplimiento de los indicadores en la notificación de la infección asociada al cuidado de la salud, no se cuenta con instituciones UPGD /UI caracterizadas para la notificación colectiva de Consumo de Antibióticos hospitalario, Infección Asociada a Dispositivo e Infección Asociada a Procedimiento Médico Quirúrgico.*

*Para el Programa de inmunización PAI: Para el Programa de Inmunización PAI el trazador de terceras dosis de pentavalente en el periodo de enero, se evidencia mayor porcentaje de cumplimiento y dosis administradas en las localidades de Bosa, y Kennedy seguido de Puente Aranda y Fontibón con un cumplimiento del 85.4% , se evidencia cumplimiento por parte de la localidad de Bosa con el 11.5%, las demás localidades no lograron avanzar a un buen resultado en el mes, es necesario continuar fortaleciendo una oferta de servicios más atractiva para los usuarios, además de generar herramientas en las vacunadoras que demuestren el conocimiento y dominio de vacunación y de esta manera disminuir la vacilación o duda en la vacunación.*

*Para el trazador de triple Viral de un año en el mes de enero, se evidencia mayor porcentaje de cumplimiento y dosis administradas en las localidades de Bosa y Kennedy, sin embargo la única con cumplimiento sobre el 7.9% es la localidad de Bosa se observó que debido al ajuste de meta se realiza la consecución de la meta las acciones realizadas, se solicitan estrategias y actividades de demanda inducida y seguimiento en la localidad de Fontibón ya obtuvo el resultado más bajo 5,9% sin embargo el avance no es el esperado, hay coberturas críticas de vacunación para Kennedy, Puente Aranda y Fontibón, por otra parte se realizó el seguimiento a la cohorte evidenciando por parte de la población que es necesario fortalecer la atención de los servicios de salud en horarios que sean más accesibles a la comunidad.*

*Para el trazador de triple Viral de 18 meses, se evidencia mayor porcentaje de cumplimiento y dosis administradas en la localidad de Bosa, sobre el 13.2% para este mes se reforzó en las asistencias técnicas el seguimiento a la cohorte en a las IPS sin embargo para las localidades de Kennedy Fontibón, y Puente Aranda, no se ha avanzado en el cumplimiento de metas.*

*Para estas localidades en relación a la meta mensual, se realizaron alianzas con los sectores con el fin de lograr aporte a la consecución de metas, se programaron jornadas de vacunación con los equipos extramurales de la subred y de esta manera avanzar en el cumplimiento de objetivos.*

En cuanto al trazador de DPT de cinco años, la localidad de Bosa, Kennedy, Puente Aranda, presenta coberturas de Vacunación óptimas en niños de 5 años, por otra parte, se observan coberturas críticas de Vacunación en la Fontibón, con un avance para la subred de 104,7%, se debe dar continuidad a las estrategias implementadas y garantizar desde la modalidad extramural las jornadas concertadas para el cumplimiento de metas, es importante que las IPS realicen el respectivo seguimiento y estrategias que permitan que los menores de cinco años lleguen a los servicios de vacunación y terminen su esquema de vacunación.

## **Recomendaciones**

Fortalecer estrategias para la notificación inmediata de eventos de notificación inmediata de erradicación, eliminación y control internacional y componente no transmisibles los cuales a la fecha se deben subir a la web SIVIGILA 4.0, el SIVIGILA escritorio está para casos de contingencia con aval del INS/SDS

Captar todos los menores de 5 años con perímetro braquial menor de 11,5 cms y activar la ruta de atención integral de desnutrición aguda en menores de 5 años

Verificar el Manual de Codificación de eventos del INS, realizar precritica a la ficha de notificación y geocodificación de la residencia del usuario, ingreso al SIVIGILA según tipo de notificación y cargue y envío de archivos planos según parámetros establecidos, para así disminuir los errores de calidad y oportunidad de la notificación

Realizar correlación clínica, nexo epidemiológico al momento de notificar algún evento de interés en salud pública y verificación en el manual de códigos del INS para definir si el caso es de notificación inmediata

Se recomienda continuar con el esquema regular de vacunación en la población objeto de vacunación según el biológico y aumentar cobertura de vacunación.

Se recomienda implementar medidas de ahorro del agua en los procesos operativos de las UPGD e implementar los planes de contingencia durante los días de racionamiento en las zonas correspondientes.

Fortalecer las acciones de información, educación y comunicación en los diferentes escenarios donde se mantenga contacto directo con el usuario y red prestadora de servicios en salud sobre los diferentes de interés en salud pública, promoviendo espacios que permitan la resolución de dudas frente a las indicaciones clínicas dadas y la importancia del fortalecimiento de derechos y deberes, el adecuado direccionamiento de la RED de urgencias y emergencias para atención de manera oportuna.

Generar estrategias de fortalecimiento en los lineamientos técnicos y operativos de la Ruta integral de atención para la promoción y mantenimiento para la demanda inducida y la Ruta integral de atención para la población materno perinatal (Resolución 3280 del 2018).

Realizar espacios de inducción y reinducción en las guías de atención de acuerdo con la población y tipo de servicio de salud que presta la institución en los eventos de erradicación, eliminación, ESPII y control

Mantener una adecuada articulación entre asegurador y prestador primario, para captar a toda su población afiliada y poder realizar las acciones pertinentes con relación a las RIAS.

Intensificar la vigilancia y notificación individual e inmediata por SIVIGILA 4.0 el componente no transmisibles con depuración y ajustes de la base de notificación y envío de soporte de los hallazgos al técnico de la localidad.

La red de prestadores de servicios de salud UPGD/UI deben contar con la nueva actualización del SIVIGILA 4.0 VERSION 8.0.0

## **Conclusiones**

Se realiza cove local de la Subred Sur Occidente del mes de febrero de 2025 según los parámetros establecidos en la ficha técnica de la SDS.

Se deben generar estrategias de ahorro y cambio de conciencia frente al uso responsable del agua en la comunidad.

Se deben generar estrategias de para tener una notificación inmediata oportunidad y calidad de la enfermedades huérfanas como activación de la ruta de atención integral a la población afectada

Notificación inmediata de los eventos priorizados y eventos captura en línea SIVIGILA 4.0 VERSION 8.0.0

Se cuenta con los indicadores de calidad del sistema de información del SIVIGILA con el aval del mes de febrero 2025

Socialización semana a semana de los errores de carga de cada una de las UPGD/UI de la Subred Sur Occidente

Se representa tabla en colores actualizada de los eventos captura en línea para este mes se tiene de los errores cometidos en la localidad de Kennedy

Se realiza cove local de la Subred Subred Sur Occidente del mes de febrero 2025 según los parámetros establecidos en la ficha técnica de la SDS.

Se cuenta con recurso humano del subsistema SIVIGILA comprometido, con buena empatía y respuesta de la red de prestadores de servicios de salud UPGD/UI en la vigilancia salud pública

Se hace énfasis en la notificación oportuna en SIVIGILA 4.0, eventos captura en línea, notificación semanal e inmediata, ajuste de casos, envío archivos planos los lunes antes de las 12 m, actualizaciones SIVIGILA, novedades mesa técnica, errores de carga, directorio de técnicos

Se deben generar estrategias de ahorro y cambio de conciencia frente al uso responsable del agua en la comunidad.

Se deben generar estrategias de para tener una notificación de VSP con oportunidad y calidad en el SIVIGILA 4.0 del 100% de los eventos VSP

Se hace énfasis en la vigilancia intensificada oportuna e inmediata del componente no transmisibles, como la activación de ruta integral de salud.

## BLOGRAFIA

Ministerio de Salud. Decreto 780 del 06 de mayo de 2016, por medio del cual se expide el Decreto Único Reglamentario del Sector Salud y Protección Social.  
[https://www.minsalud.gov.co/Normatividad\\_Nuevo/Decreto%200780%20de%202016.pdf](https://www.minsalud.gov.co/Normatividad_Nuevo/Decreto%200780%20de%202016.pdf)

Instituto Nacional de Salud. Lineamientos Nacionales. Vigilancia y control en Salud Pública. Dirección de Vigilancia y Análisis del riesgo en Salud Pública. Bogotá, 2024.  
<https://www.ins.gov.co/BibliotecaDigital/lineamientos-nacionales-2024.pdf>

Proceso transversal vigilancia en salud pública gestión de la información para la vigilancia en salud pública ficha técnica: subsistema Sivigila vigencia: 01 agosto – septiembre 15 de 2024 Bogotá D.C

Guía de para la elaboración de planes de mejoramiento. Ministerio de educación

Organización Panamericana de la Salud. Actualización Epidemiológica Mpox en la Región de las Américas 10 de septiembre del 2024.

[https://www.ins.gov.co/buscador-eventos/BoletinEpidemiologico/2024\\_Boletin\\_epidemiologico\\_semana\\_36.pdf](https://www.ins.gov.co/buscador-eventos/BoletinEpidemiologico/2024_Boletin_epidemiologico_semana_36.pdf)

Instituto Nacional de Salud: [https://www.ins.gov.co/buscador-eventos/Lineamientos/Pro\\_MPOX%202024.pdf](https://www.ins.gov.co/buscador-eventos/Lineamientos/Pro_MPOX%202024.pdf)

Organización Panamericana de la salud-alerta epidemiológica:

[https://www.paho.org/es/documentos/alerta-epidemiologica-viruela-simica-mpox-clado-i-8-agosto-2024\\_consultado\\_13/09/2024](https://www.paho.org/es/documentos/alerta-epidemiologica-viruela-simica-mpox-clado-i-8-agosto-2024_consultado_13/09/2024)

Organización Mundial de la Salud - OMS. Alimentación del lactante y del niño pequeño [Internet]. Who.int. [citado el 17 de julio de 2024]. Disponible en: <https://www.who.int/es/news-room/fact-sheets/detail/infant-and-young-child-feeding>

2.Instituto Colombiano de Bienestar Familiar. Señales de alerta de la desnutrición infantil [Internet]. Portal ICBF -. 2019 [citado el 17 de julio de 2024]. Disponible en: <https://www.icbf.gov.co/ser-papas/senales-de-alerta-de-la-desnutricion-infantil>

DANE. Boletín técnico Inseguridad Alimentaria a Partir de la escala FIES [Internet]. www.dane.gov.co. 24 de mayo de 2024 [citado el 20 de agosto de 2024]. Disponible en: <https://www.dane.gov.co/files/operaciones/FIES/bol-FIES-2023.pdf>

SaluData. Proporción de hogares con falta de alimentos en Bogotá D.C [Internet]. SaluData - Observatorio de Salud de Bogotá. 2024 [citado el 28 de julio de 2024]. Disponible en: <https://saludata.saludcapital.gov.co/osb/indicadores/proporcion-de-hogares-con-falta-de-alimentos-en-bogota-d-c/>

Bogotá cómo vamos. Informe de Seguimiento a la Situación Nutricional con énfasis en la Primera Infancia en Bogotá, 2023 [Internet]. [citado el 20 de agosto de 2024]. Disponible en: [http://chrome-extension://efaidnbmnnnibpcajpcglclefindmkaj/https://bogotacomovamos.org/wp-content/uploads/2024/08/INFORME\\_PRIMERA\\_INFANCIA\\_2023.pdf](http://chrome-extension://efaidnbmnnnibpcajpcglclefindmkaj/https://bogotacomovamos.org/wp-content/uploads/2024/08/INFORME_PRIMERA_INFANCIA_2023.pdf)

Observatorio de Salud de Bogotá - SaluData. Seguridad Alimentaria y Nutricional archivos [Internet]. SaluData - Observatorio de Salud de Bogotá. [citado el 20 de agosto de 2024].

Disponible en: <https://saludata.saludcapital.gov.co/osb/datos-de-salud/seguridad-alimentaria-y-nutricional/>

Min Salud. ABC de la Atención Integral a la Desnutrición Aguda [Internet]. Gov.co. [citado el 21 de agosto de 2024]. Disponible en: <https://www.minsalud.gov.co/sites/rid/Lists/BibliotecaDigital/RIDE/VS/PP/SNA/abc-desnutricion-aguda.pdf>

Documento operativo del proceso transversal de vigilancia en salud pública, vigencia: junio 01 de 2024 – julio 31 de 2024

Protocolo de vigilancia de Sarampión (código 730) y Rubeola (código 710); versión 05, vigencia, fecha 24 de febrero 2024; Instituto Nacional de salud.

Protocolo de vigilancia de Síndrome de rubeola congénita, código 720; versión 05, vigencia, fecha 26 de abril 2024; Instituto Nacional de salud.

Protocolo de vigilancia de tosferina, versión 05 fecha 16 de abril de 2024; Instituto Nacional de Salud.

Protocolo de vigilancia de Parálisis Flácida Aguda, versión 05 fecha 16 de abril de 2024; Instituto Nacional de Salud.

Protocolo de vigilancia de Farmacovigilancia a vacunas, Evento Adverso posterior a vacunación, código 298; versión 1 vigencia, fecha 19 de febrero 2021; Instituto Nacional de salud.

Protocolo de vigilancia de tuberculosis, código 813, versión 06, vigencia, fecha 22 de marzo 2022; Instituto Nacional de salud.

Protocolo de vigilancia de Infección Respiratoria Aguda IRA, versión 09; fecha 18 de abril de 2024. Instituto Nacional de Salud.

Protocolo de vigilancia de Viruela Símica (Mokeypox), versión 04; fecha 12 de junio de 2024. Instituto Nacional de Salud.

Organización Panamericana de la Salud. Alerta Epidemiológica Casos humanos de influenza aviar A(H5N1) en la Región de las Américas - 3 diciembre del 2024 [https://www.ins.gov.co/buscador-eventos/BoletinEpidemiologico/2024\\_Boletin\\_epidemiologico\\_semana\\_48.pdf](https://www.ins.gov.co/buscador-eventos/BoletinEpidemiologico/2024_Boletin_epidemiologico_semana_48.pdf)

Ficha técnica para la vigilancia integrada de la infección respiratoria aguda y mortalidad en menores de 5 años por IRA/EDA/DESNUTRICIÓN, vigencia 1 de diciembre 2024 a Julio 2025; Secretaria de Salud, Bogotá

Protocolo Infección Respiratoria Aguda IRA, códigos 345, 346, 348, 995, 591, versión 09, 18 de abril 2024; Instituto Nacional de Salud, Bogotá.

Indicadores Sivigila SE 08 Subred Sur Occidente 2025.